







# ELW

Der Preis für einen Feuerwehr-Einsatzleitwagen (ELW) variiert stark je nach Ausstattung und Größe, liegt aber oft im Bereich von **200.000 bis über 300.000 Euro**, wie die Anschaffungskosten eines ELW 1 von rund 220.000 Euro zeigen. Die Kosten hängen stark vom spezifischen Einsatzbereich (z.B. ELW 1 für Standard-Einsätze oder ELW 2 als mobile Befehlsstelle) und dem gewählten Fahrzeugtyp ab. 

## Faktoren, die den Preis beeinflussen:

- **Typ des ELW:** Ein ELW 1 ist ein Standard-Führungsfahrzeug, während ein ELW 2 eine komplexere mobile Befehlsstelle ist. 
- **Fahrzeugbasis:** Die Art des Basisfahrzeugs (z.B. TGE) und der Umfang des Ausbaus durch spezialisierte Hersteller beeinflussen die Kosten. 
- **Ausstattung:** Die Kommunikationssysteme, Arbeitsplätze, IT-Ausstattung und Sonderausstattungen sind maßgeblich für den Preis verantwortlich. 

## Beispiele für Kosten:

- Ein ELW 1 kann bei einer Anschaffung rund 220.000 Euro kosten, basierend auf einem Beispiel aus dem Feuerwehr-Magazin. 
- Kleinere Fahrzeuge oder Modelle, die speziell für bestimmte Aufgaben umgerüstet werden, können entsprechend günstiger sein. 

Um einen genauen Preis zu erhalten, sollte man die konkreten Anforderungen der Feuerwehr definieren und Angebote von spezialisierten Fahrzeugherstellern einholen.