

# **H a u s h a l t s p l a n**

**Amt Brück**

**2 0 2 5**

## **Inhaltsverzeichnis**

Text	Seite
Haushaltssatzung	S 1-3
Vorbericht	1-12
Gesamtergebnisplan	1
Gesamtfinanzplan	2-3
Investitionsübersicht	4
Teilergebnis- und Teilfinanzhaushalt nach Produkten	5-40
Teilergebnis- und Teilfinanzhaushalt nach Produktbereichen	41-47
Produktbeschreibungen	48-60
Übersicht Ergebnisentwicklung	61
Übersicht über die Verpflichtungsermächtigungen	62
Verbindlichkeitsübersicht	63
Rücklagen- und Rückstellungsübersicht	64
Übersicht über Sonderposten und Erträge aus der Auflösung von Sonderposten	65
Übersicht über Erträge und Aufwendungen aus allgemeinen Umlagen und Sozialleistungen	66
Stellenplan	67

Haushaltssatzung  
  
Amt Brück  
für das Haushaltsjahr 2025

Aufstellungsvermerk

Aufgrund der §§ 65, 67 BbgKVerf wurde die Haushaltssatzung des Amtes Brück mit den dazugehörigen Anlagen für das Haushaltsjahr 2025 erstellt und dem Amtsdirektor zur Feststellung vorgelegt.

Brück, den 02.12.2024

  
Boese  
Kämmerin

Feststellungsvermerk

Die vorgelegte Haushaltssatzung mit ihren Anlagen wird hiermit festgestellt und dem Amtsausschuss für die Sitzung am 09.12.2024 zugestellt.

Brück, den 02.12.2024

  
M. Ryll  
Amtsdirektor

## Haushaltssatzung des Amtes Brück für das Haushaltsjahr 2025

Aufgrund des § 67 der Kommunalverfassung des Landes Brandenburg vom 18.12.2007 (GVBl. I S. 286) wird nach Beschluss des Amtsausschusses des Amtes Brück vom ..... folgende Haushaltssatzung erlassen:

### § 1

Der Haushaltsplan für das Haushaltsjahr 2025 wird

1. im **Ergebnishaushalt** mit dem Gesamtbetrag der

ordentlichen Erträge auf	6.514.300,00 €
ordentlichen Aufwendungen auf	7.583.800,00 €
außerordentlichen Erträge auf	0,00 €
außerordentlichen Aufwendungen auf	0,00 €

2. im **Finanzhaushalt** mit dem Gesamtbetrag der

Einzahlungen auf	7.195.500,00 €
Auszahlungen auf	7.739.100,00 €

festgesetzt.

Von den Einzahlungen und Auszahlungen des Finanzhaushaltes entfallen auf:

Einzahlungen aus laufender Verwaltungstätigkeit	6.458.800,00 €
Auszahlungen aus laufender Verwaltungstätigkeit	6.786.700,00 €
Einzahlungen aus der Investitionstätigkeit	6.700,00 €
Auszahlungen aus der Investitionstätigkeit	736.700,00 €
Einzahlungen aus der Finanzierungstätigkeit	730.000,00 €
Auszahlungen aus der Finanzierungstätigkeit	215.700,00 €
Einzahlungen aus der Auflösung von Liquiditätsreserven	0,00 €
Auszahlungen an Liquiditätsreserven	0,00 €

### § 2

Der Gesamtbetrag der Kredite, deren Aufnahme zur Finanzierung von Investitionen und Investitionsförderungsmaßnahmen erforderlich ist, wird auf

730.000,00 €

festgesetzt.

### **§ 3**

Der Gesamtbetrag der Verpflichtungsermächtigungen zur Leistung von Investitionsauszahlungen und Auszahlungen für Investitionsförderungsmaßnahmen in künftigen Haushaltsjahren wird auf

**450.000,00 €**

festgesetzt.

### **§ 4**

Nach § 139 BbgKVerf wird die Amtsumlage auf der Grundlage der für die amtsangehörigen Gemeinden maßgebenden Umlagegrundlage wie folgt festgesetzt:

**29,5 v.H..**

Die Umlage ist in Monatsbeträgen jeweils zum 10. des Monats zu zahlen.

### **§ 5**

1. Die Wertgrenze, ab der außerordentliche Erträge und Aufwendungen als für die Gemeinde von wesentlicher Bedeutung angesehen werden, wird auf

**50.000 €**

festgesetzt.

2. Die Wertgrenze, für die insgesamt erforderlichen Auszahlungen, ab der Investitionen und Investitionsfördermaßnahmen im Finanzhaushalt einzeln dazustellen sind, wird auf

**50.000 €**

festgesetzt.

3. Die Wertgrenze, ab der überplanmäßige und außerplanmäßige Aufwendungen und Auszahlungen der vorherigen Zustimmung der Gemeindevertretung bedürfen, wird bei:

- |    |  |                  |
|----|--|------------------|
| a) | Personalaufwendungen/-auszahlungen auf   | <b>50.000 €</b>  |
| b) | Sonstige Aufwendungen/Auszahlungen aus laufender Verwaltungstätigkeit sowie Finanzierungstätigkeit auf | <b>50.000 €</b>  |
| c) | Auszahlungen aus Investitionstätigkeit auf   | <b>50.000 €</b>  |
| d) | nicht zahlungswirksame Aufwendungen auf  | <b>100.000 €</b> |

festgesetzt.

4. Die Wertgrenzen, ab der eine Nachtragssatzung zu erlassen ist, werden bei:

- |    |  |                      |
|----|--|----------------------|
| a) | der Entstehung eines Fehlbetrages auf  | <b>200.000 €</b> und |
| b) | bisher nicht veranschlagten oder zusätzlichen Einzelaufwendungen oder Einzelauszahlungen auf | <b>150.000 €</b>     |

festgesetzt.

5. Alle außerplanmäßigen und überplanmäßigen Aufwendungen und Auszahlungen, die durch die Berichtigungen von Kontenzuordnungen entstehen und das Ergebnis nicht beeinflussen, können unabhängig von der Wertgrenze nach Nr. 3 und Nr. 4 erfolgen.

### **§ 6**

Der Höchstbetrag der Kassenkredite, der zur rechtzeitigen Leistung von Auszahlungen genommen werden darf, wird auf

**2.000.000 €**

festgesetzt.

## § 7

I. Auf der Ebene der Produkte werden Teilergebnishaushalte und Teilfinanzhaushalte gebildet. Gemäß § 6 Abs. 3 KomHKV bilden Teilhaushalte ein Budget. Die Aufwendungen und Auszahlungen sind deckungsfähig, wenn nichts anderes festgelegt ist. Die Deckungsfähigkeit innerhalb eines Teilhaushaltes wird wie folgt festgelegt:

1. Alle Ansätze eines Teilergebnishaushaltes sind innerhalb des jeweiligen Teilhaushaltes (Produkt) grundsätzlich nach Maßgabe der folgenden Bestimmungen deckungsfähig. Je Teilhaushalt wird über die Kontengruppen Aufwendungen für Sach- und Dienstleistungen (Kontengruppe 52), Transferaufwendungen (Kontengruppe 53), sonstige ordentliche Aufwendungen (Kontengruppe 54) sowie Zinsen und sonstige Finanzaufwendungen (Kontengruppe 55) ein Deckungskreis gebildet. Die Deckungsfähigkeit gilt gleichzeitig für die entsprechenden Finanzhaushalte (Kontengruppe 72, 73, 74, 75). Mehrerträge/-einzahlungen berechtigen zu Mehraufwendungen/-auszahlungen. Ausgenommen hiervon sind Mehrerträge/-einzahlungen und Minderaufwendungen/-auszahlungen bei zweckgebundenen Mitteln. Diese dürfen nicht für andere als den bestimmten Zweck eingesetzt werden.
2. Auszahlungen für Investitionstätigkeit (Kontengruppe 78) innerhalb des jeweiligen Teilhaushaltes werden für gegenseitig deckungsfähig erklärt. Mehreinzahlungen berechtigen zu Mehrauszahlungen. Ausgenommen hiervon sind Mehreinzahlungen bei zweckgebundenen Mitteln. Diese dürfen nicht für andere als den bestimmten Zweck eingesetzt werden.
3. Zahlungswirksame Aufwendungen eines Teilhaushaltes werden gemäß § 23 Abs. 3 KomHKV für einseitig deckungsfähig zu Gunsten von Investitionsauszahlungen des Teilhaushaltes erklärt.

II. Für den gesamten Ergebnis- und Finanzhaushalt wird festgelegt:

1. Für den gesamten Ergebnisplan wird gemäß § 23 Abs. 2 KomHKV ein Deckungskreis für die Personalaufwendungen (Kontengruppe 50) und den Wartungsaufwendungen (Konten 522202, 522203) gebildet und für gegenseitig deckungsfähig erklärt. Die Deckungsfähigkeit der zugehörigen Finanzkonten (Kontengruppe 70 sowie der Konten 722202 und 722203) gilt entsprechend.
2. Für den gesamten Ergebnisplan wird gemäß § 23 Abs. 2 KomHKV ein Deckungskreis für die Abschreibungen gebildet und für gegenseitig deckungsfähig erklärt.
3. Für den gesamten Ergebnisplan werden die Aufwendungen für interne Leistungsbeziehungen für gegenseitig deckungsfähig erklärt. Mehrerträge berechtigen zu Mehraufwendungen.

Brück, den

M. Ryll  
Amtdirektor

# **Vorbericht**

## **zum Haushaltsplan des Amtes Brück**

### **für das Haushaltsjahr 2025**

Der Haushaltsplan des Amtes Brück ist auf der Grundlage der Kommunalverfassung des Landes Brandenburg (BbgKVerf) i.V. mit der Kommunalen Haushalts- und Kassenverordnung (KomHKV) erarbeitet worden.

Zur Deckung des Finanzierungsbedarfs des Amtes Brück wird eine Amtsumlage von den amtsangehörigen Gemeinden erhoben. Die Grundlage bildet gemäß § 139 BbgKVerf die Steuerkraft der Gemeinden sowie deren allgemeine Schlüsselzuweisungen. Der Ausgleich der Ergebnis- und Finanzplanung ist damit stets gewährleistet.

Aufgrund der allgemeinen konjunkturellen Entwicklung der vergangenen Jahre ist in fast allen amtsangehörigen Gemeinden die Ertragslage stetig gestiegen. Damit verbunden ist auch ein anhaltender Anstieg der Umlagegrundlage. Für die Umlagegrundlage 2025 ist das Steueraufkommen aus 2023 maßgebend.

Im Ergebnisplan 2025 wird im ordentlichen Jahresergebnis ein Fehlbetrag von 1.069.500 € ausgewiesen. Dieser Fehlbetrag kann aus der Rücklage des ordentlichen Ergebnisses gedeckt werden, wie auch die im Finanzplanzeitraum ausgewiesenen Fehlbeträge.

Die Rücklage des ordentlichen Ergebnisses wird zu Beginn des Jahres 2025 voraussichtlich einen Bestand von 3.782.244 € ausweisen. Dieser hohe Bestand ist darauf zurückzuführen, dass der Teil der Amtsumlage, der für die Finanzierung der Investitionsmaßnahmen verwendet wird, in voller Höhe in das Ergebnis einfließt. Erst durch die Abschreibungen der Vermögensgegenstände in den Folgejahren wird der Bestand in der Rücklage des ordentlichen Ergebnisses gemindert.

Im Ergebnisplan wird das vorläufige Ergebnis für das Jahr 2023 mit 57.614,89 € ausgewiesen. Gegenüber dem Planansatz 2023 einschließlich fortgeschriebenem Ansatz hat sich das Ergebnis um ca. 1,2 Mio. € verbessert. Die Verbesserung ergibt sich im Wesentlichen aus folgenden Erträgen:

- + 151,5 T€ allg. Umlagen
- + 91,9 T€ öffentlich rechtliche Leistungsentgelte
- + 114,2 T€ Kostenerstattungen
- + 108,1 T€ sonstige ordentliche Erträge

und geringeren Aufwendungen, die sich wie folgt zusammensetzen:

- - 62,3 T€ Personalaufwendungen

- - 244,1 T€ Versorgungsaufwendungen
- - 246,5 T€ Sach- und Dienstleistungen,
- - 59,2 T€ Abschreibungen,
- 97,5 sonstige ordentliche Aufwendungen

Die übertragene Kreditermächtigung für Investitionen aus 2023 in Höhe von 450 T€ ist zusammen mit der Kreditermächtigung aus 2024 im Umfang von 360 T€ in Anspruch genommen worden (insgesamt 810 T€).

In der Finanzplanung 2025 ist der Saldo aus laufender Verwaltungstätigkeit mit einem Fehlbetrag von 327.900 € abgebildet. Dieser Fehlbetrag und die Tilgungsleistungen können aus dem Zahlungsmittelbestand gedeckt werden.

Investitionsauszahlungen sind im Umfang von 736.700 € eingeplant, die in Höhe von 730.000 € mit einem Investitionskredit gedeckt werden.

Zu Beginn des Jahres wird von einem voraussichtlichen Bestand an Zahlungsmitteln von 995.000 € ausgegangen, der am Ende des Jahres ca. 451.400 € betragen wird.

Verpflichtungsermächtigungen sind in Höhe von 450.000 € für ein Feuerwehrfahrzeug veranschlagt.

Der Stellenplan ändert sich im Vergleich zum Vorjahr nicht. Er ist als Übersicht beigelegt.

Zur Finanzierung der Jugendkoordinatorin und der Seniorenbeauftragten werden anteilig Fördermittel in Anspruch genommen.

## 1. Statistische Angaben

### Entwicklung der Einwohnerzahlen des Amtes

Einwohnerzahl am 31.12.

1991	1992	1992	1994	1995	1996	1997	1998	1999	2000	2001	2002
7.737	7.739	7.806	8.366	8.950	9.342	9.426	9.548	9.555	9.500	10.803	10.967

2003	2004	2005	2006	2007	2008	2009	2010	2011	2012	2013	2014
10.749	10.783	10.770	10.674	10.602	10.513	10.483	10.400	10.330	10.293	10.290	10.384

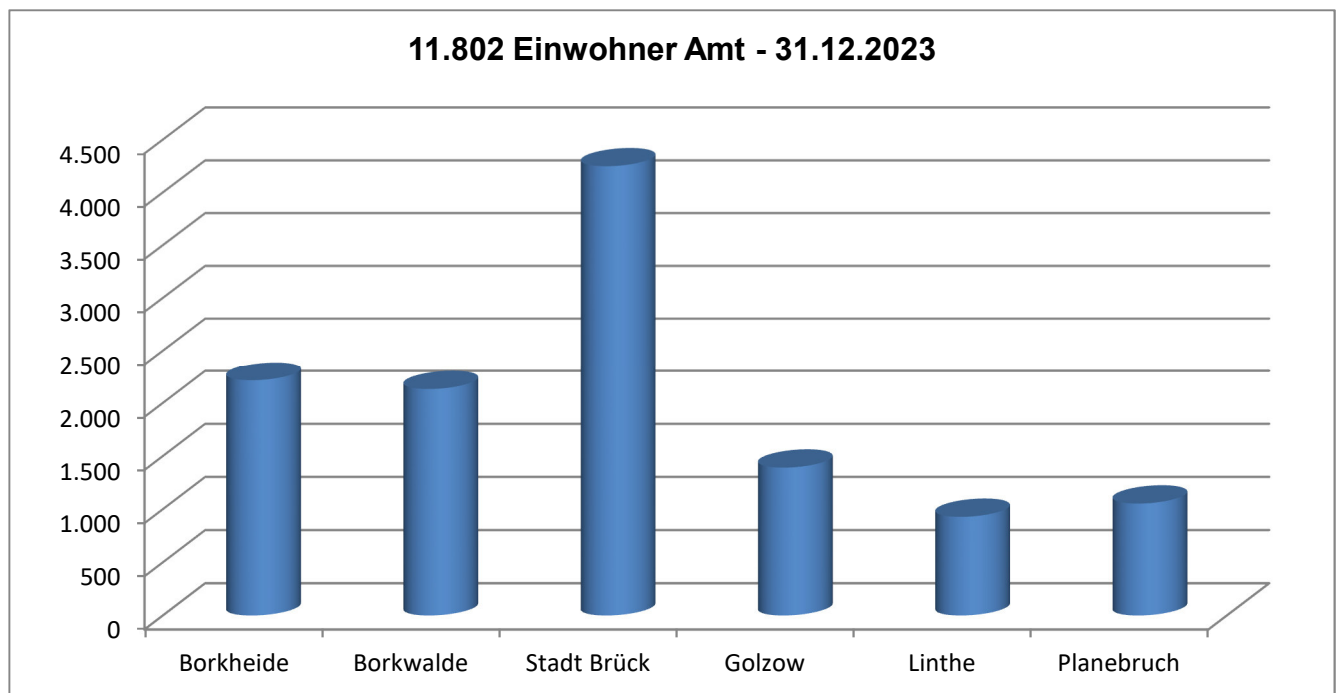
2015	2016	2017	2018	2019	2020	2021	2022	2023	2024	2025	2026
10.792	10.671	10.750	10.955	10.836	11.035	11.405	11.802	11.965			



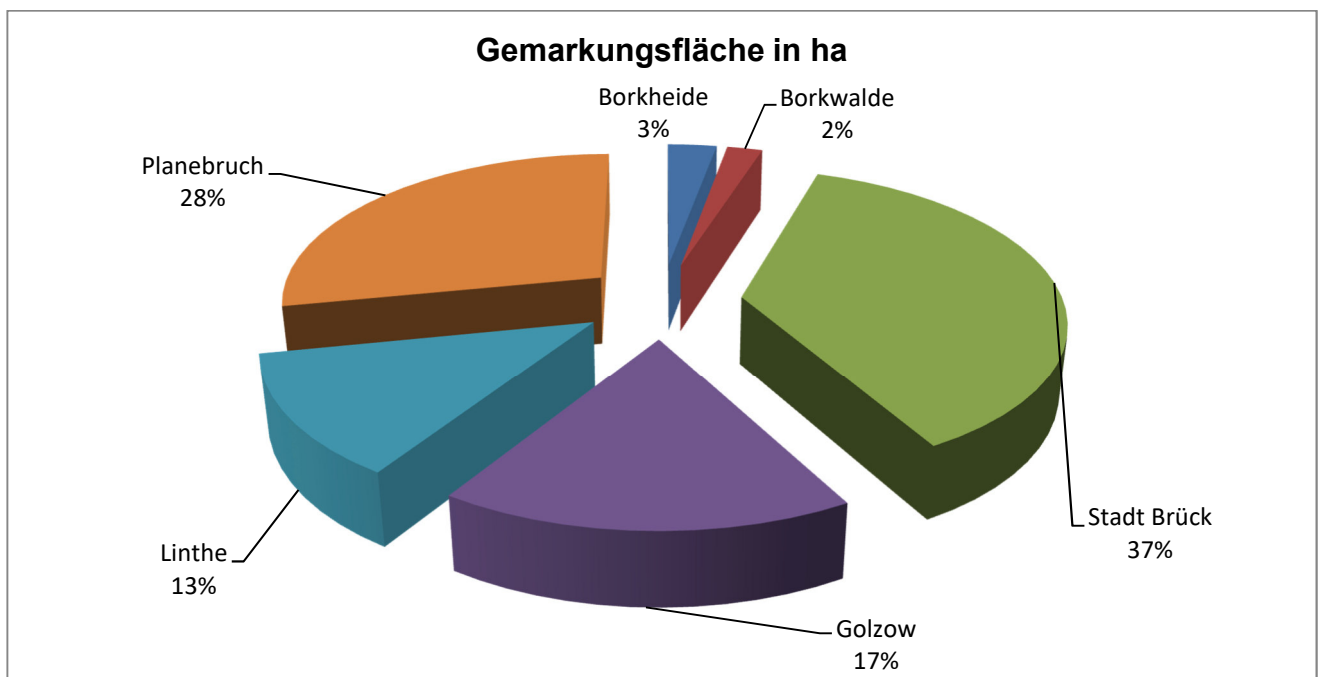
**Einwohner nach Gemeinden**  
**Einwohnerzahl am 31.12.**

Gemeinde	2011	2012	2013	2014	2015	2016	2017
Borkheide	1.864	1.850	1.877	1.895	1.924	1.953	2.004
Borkwalde	1.574	1.455	1.459	1.487	1.496	1.487	1.489
Stadt Brück	3.602	3.692	3.702	3.736	4.095	3.999	4.006
Golzow	1.311	1.331	1.306	1.324	1.307	1.313	1.327
Linthe	889	889	887	902	928	896	912
Planebruch	1.090	1.076	1.059	1.040	1.042	1.023	1.012
<b>Gesamt</b>	<b>10.330</b>	<b>10.293</b>	<b>10.290</b>	<b>10.384</b>	<b>10.792</b>	<b>10.671</b>	<b>10.750</b>

Gemeinde	2018	2019	2020	2021	2022	2023
Borkheide	2.044	2.088	2.121	2.165	2.200	2.214
Borkwalde	1.534	1.578	1.680	1.843	1.978	2.131
Stadt Brück	4.113	3.902	3.945	4.076	4.209	4.248
Golzow	1.334	1.345	1.373	1.379	1.405	1.391
Linthe	905	898	908	918	937	928
Planebruch	1.025	1025	1.008	1024	1.053	1.053
<b>Gesamt</b>	<b>10.955</b>	<b>10.836</b>	<b>11.035</b>	<b>11.405</b>	<b>11.802</b>	<b>11.965</b>



Gesamtfläche der Gemarkung: 23.213 ha.



## 2. Ertrags-, Finanz- und Vermögenslage des Amtes Brück

### 2.1. Erträge und Aufwendungen

Im Ergebnishaushalt wird für das Jahr 2025 ein Fehlbetrag von 1.069.500 € ausgewiesen.

Erträge aus laufender Verwaltungstätigkeit zuzüglich Zinsen sind in Höhe von 6.514.300 € geplant.

Demgegenüber sind Aufwendungen einschließlich Zinsen von 7.583.800 € eingestellt.

#### Abweichungen zu den in 2024 für 2025 veranschlagten Planansätzen:

In der Haushaltsplanung 2024 wurde für das Jahr 2025 ein Fehlbetrag von 479.900 € ausgewiesen.

In der vorliegenden Planung für 2025 erhöht sich dieser auf 1.069.500 €. Demnach wird hier ein um 589.600 € schlechteres Ergebnis veranschlagt.

Mit dem Plan 2024 wurden für das Jahr 2025 Erträge in Höhe von 6.353.900 € prognostiziert. Im vorliegenden Ergebnisplan erhöhen sich diese um 160.400 €. Zuwendungen und allgemeine Umlagen steigen um 118.600 €, öffentlich rechtliche Leistungsentgelte 24.000 €, Zinsen um 20.000 €, wogegen die Kostenerstattungen um ca. 3.900 € sinken.

Die Höhe der Aufwendungen einschließlich Zinsen wurde mit der Planung 2024 für das Jahr 2025 auf 6.833.800 € veranschlagt. Nunmehr erhöhen sich die Aufwendungen um 750.000 €. Diese Erhöhung ergibt sich z.B. aus ca. 522.000 € höheren Sach- und Dienstleistungen und ca. 210.000 € höheren sonstigen ordentlichen Aufwendungen.

## Ergebnisplan 2025

In das Ergebnis sind nicht zahlungswirksame Erträge und Aufwendungen wie folgt eingerechnet:

Erträge aus der Auflösung von Sonderposten	54.000 €
Abschreibungen	595.100 €
Auflösung investiver RAP	1.500 €
Zuführung zur und Inanspruchnahme von	
Versorgungs- und Beihilferückstellung	200.500 €
Zuführung Rückstellung Prüfung JAB	50.000 €
Inanspruchnahme Rückstellung Prüfung JAB	50.000 €

Die nicht zahlungswirksamen Erträge und Aufwendungen beeinflussen somit in Höhe von 743.100 € negativ das ordentliche Jahresergebnis.

## **Erträge**

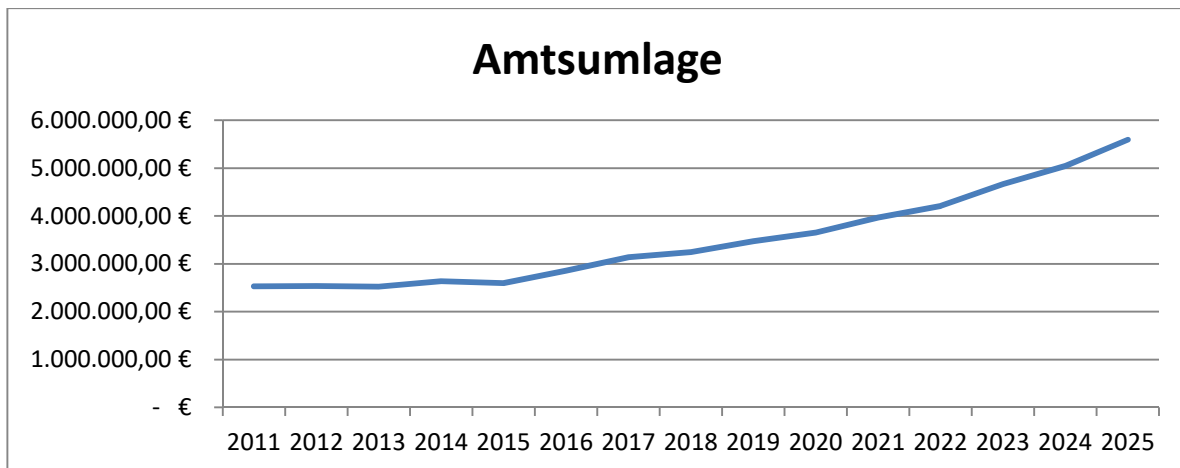
Die Erträge aus laufender Verwaltung überschreiten um 497.500 € den Ansatz von 2024.

Diese Steigerung ist überwiegend auf die Amtsumlage zurückzuführen, die in Höhe von 5.597.800 € veranschlagt ist und damit um 551.500 € den Vorjahresansatz übersteigt.

Die Amtsumlage beträgt 29,50 %. Für die Ermittlung der Amtsumlage liegt eine (vorläufige) Umlagegrundlage von 18.975.579 € zugrunde, die im Vergleich zur Festsetzung des Vorjahres 16.844.000 € um 2.131.579 € gestiegen ist.

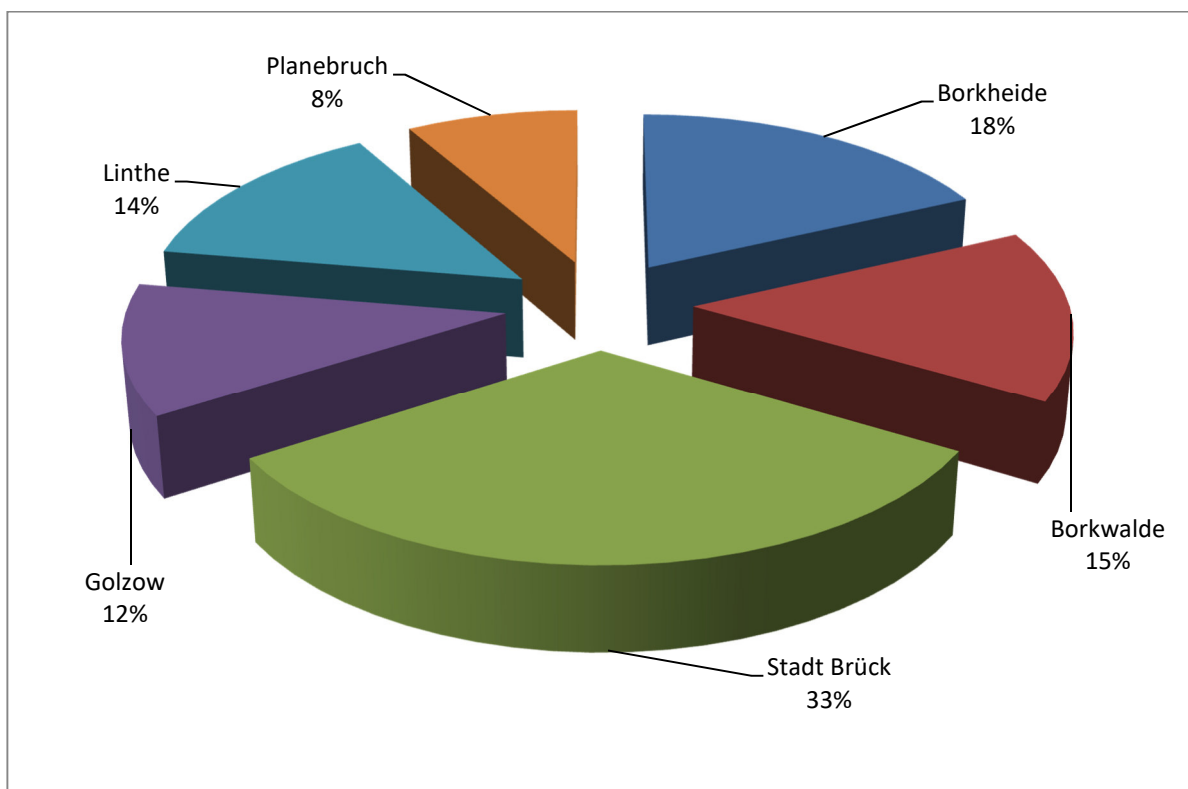
Die Umlagegrundlage setzt sich aus den Steuerkraftmesszahlen und den Schlüsselzuweisungen der Gemeinden zusammen. Seit dem Jahr 2010 ist ein anhaltender Anstieg der Ertragslage in den Gemeinden zu verzeichnen. Corona bedingte Ausfälle von Gewerbesteuererträgen wurden durch Billigkeitsleistungen und höhere Schlüsselzuweisungen ausgeglichen.

In den Jahren 2010 bis 2025 betrug die Amtsumlage durchschnittlich 27,81 % und hat sich absolut wie folgt entwickelt:



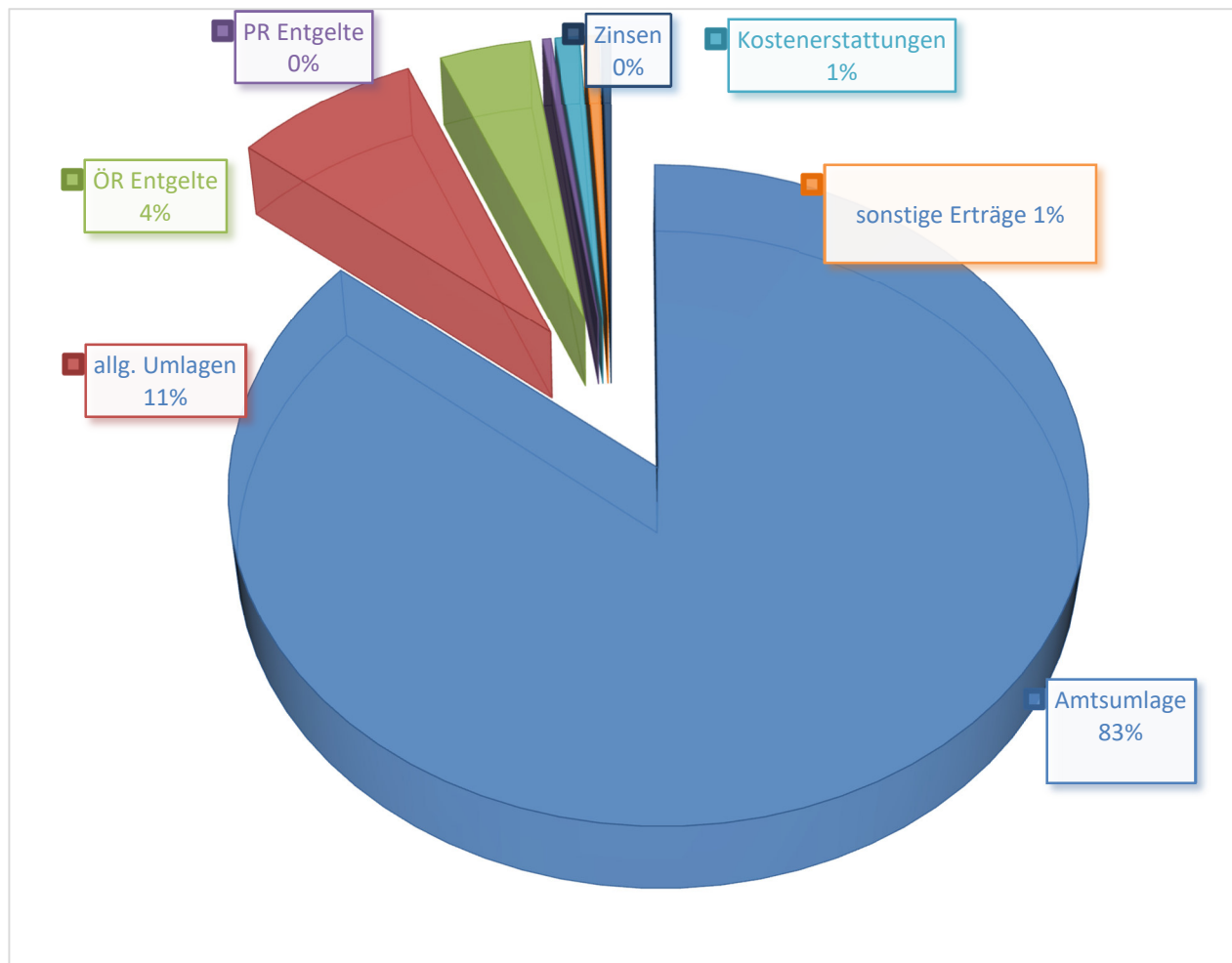
Gegenüber dem Jahr 2015 ist ein Anstieg der Amtsumlage um 2.985.475 € zu verzeichnen. Im Jahr 2015 wurden 2.612.325 € Amtsumlage erhoben.

Der Anteil der Gemeinden an der Amtsumlage für das Jahr 2025 stellt sich wie folgt dar:



Gemeinde	vorläufige Umlagegrundlage in €	Amtsumlage ca. in €	Anteil an Amtsumlage in % (gerundet)
Borkheide	3.439.432	1.014.632	18,1
Borkwalde	3.053.803	900.872	16,1
Stadt Brück	6.129.250	1.808.129	32,3
Golzow	2.095.294	618.112	11,1
Linthe	2.722.816	803.231	14,3
Planebruch	1.534.824	452.773	8,14

## Erträge



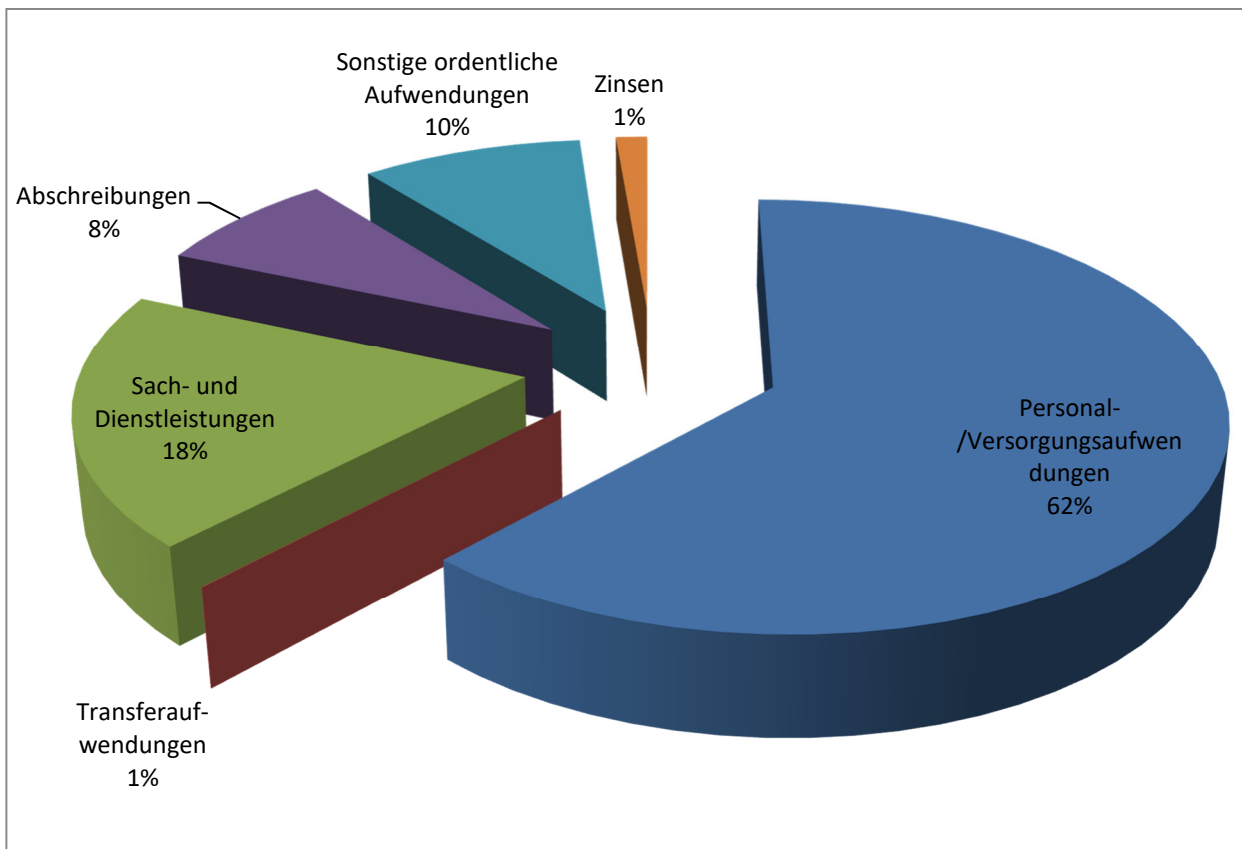
Der größte Anteil an den Gesamterträgen ergibt sich aus der Amtsumlage mit ca. 83 %.

Mit ca. 11 % sind die anderen **allgemeinen Umlagen** an den Gesamterträgen beteiligt.

Der Anteil der **öffentlich-rechtlichen Leistungsentgelte** an den Gesamterträgen beträgt ca. 4 %.

Alle anderen Erträge wirken sich nur geringfügig aus.

## Aufwendungen



Größte Aufwandsposition des Amtes sind naturgemäß die **Personal- und Versorgungsaufwendungen** mit 4.707.200 € = 62 % der Gesamtaufwendungen. Gegenüber dem Vorjahr ergibt sich eine Erhöhung um 42.100 €.

Die **Sach- und Dienstleistungen** erhöhen sich gegenüber dem Vorjahr um 428.800 €.

Die **sonstigen ordentlichen Aufwendungen** steigen im Vergleich zum Vorjahr um 177.800 € auf 712.000 €.

## Übersicht über Erträge und Aufwendungen laufende Verwaltungstätigkeit nach Schwerpunkten

*laufende Verwaltungstätigkeit* Beträge in €

<b>ausgewählte Ertrags- und Aufwandsarten</b>	<b>RE 2023</b>	<b>Ansatz 2024</b>	<b>Ansatz 2025</b>	<b>Plan 2026</b>	<b>Plan 2027</b>	<b>Plan 2028</b>
<b>Erträge</b>						
Gebühren u.ä. Entgelte	293.008,89	226.100	250.100	250.100	250.100	250.100
Verkauf, Mieten, Pachten u.ä.	48.474,55	22.600	22.600	15.100	15.100	15.100
Erstattungen	170.166,52	81.800	67.800	50.000	50.000	50.000
Zuweisungen u. Zuschüsse	5.287.371,54	5.570.500	6.056.300	6.234.800	6.294.800	6.314.800
Finanzerträge	27.654,39	5.000	25.000	15.000	15.000	15.000
Sonstige Erträge	144.968,75	36.800	38.500	38.500	38.500	38.500
Nicht zahlungswirksame Erträge	47.417,48	54.000	54.000	54.000	54.000	54.000
<b>Summe aller Erträge</b>	<b>6.019.062,12</b>	<b>5.996.800</b>	<b>6.514.300</b>	<b>6.657.500</b>	<b>6.717.500</b>	<b>6.737.500</b>
<b>Aufwendungen</b>						
Personalaufwand	4.030.257,11	4.665.100	4.707.200	4.803.500	4.875.900	4.932.500
Aufwendungen für Sach- und Dienstleistungen.	966.458,68	1.037.500	1.466.300	1.121.800	1.137.900	1.017.400
Zuweisungen und Zuschüsse	8.233,11	3.100	2.600	2.600	2.600	2.600
Zinsausgaben	68.551,67	86.000	100.600	115.600	120.600	120.600
Sonstige Aufwendungen	439.274,45	534.200	712.000	515.600	489.300	488.800
Abschreibungen	448.672,21	522.600	595.100	595.100	595.100	595.100
<b>Summe aller Aufwendungen</b>	<b>5.961.447,23</b>	<b>6.848.500</b>	<b>7.583.800</b>	<b>7.154.200</b>	<b>7.221.400</b>	<b>7.157.000</b>

## 2.2. Einzahlungen und Auszahlungen

### 2.2.1 Entwicklung der Finanzlage

Der Finanzhaushalt 2023 stellt sich wie folgt dar:

Beträge in €

Einzahlungen aus laufender Verwaltungstätigkeit	<b>6.458.800</b>
Auszahlung aus laufender Verwaltungstätigkeit	<b>6.786.700</b>
Saldo	- <b>327.900</b>
Einzahlungen aus Investitionstätigkeit	<b>6.700</b>
Auszahlungen aus Investitionstätigkeit	<b>736.700</b>
Saldo aus Investitionstätigkeit	- <b>730.000</b>
Einzahlung aus Finanzierungstätigkeit	<b>730.000</b>
Auszahlung aus Finanzierungstätigkeit	<b>215.700</b>
Saldo aus Finanzierungstätigkeit	<b>514.300</b>
Differenz	- <b>543.600</b>

Das Amt Brück verfügt am 01.01.2025 voraussichtlich über einen Bestand an frei verfügbaren Finanzmitteln in Höhe von ca. 995.000 €.

Wie der vorstehenden Tabelle zu entnehmen ist, wird der vorhandene Zahlungsmittelbestand in 2025 um 543.600 € gemindert.

Da sich das Amt überwiegend über die Amtsumlage finanziert, ist die Deckung der Auszahlungen aus laufender Verwaltungstätigkeit sowie der Tilgungsleistungen durch die Einzahlungen aus laufender Verwaltungstätigkeit grundsätzlich gegeben. Bei der Erhebung der Amtsumlage ist jedoch auch die Leistungsfähigkeit der amtsangehörigen Gemeinden zu beachten.

Mit dem vorläufigen Ergebnis 2023 ergibt sich ein Saldo aus laufender Verwaltungstätigkeit in Höhe von 15.435 €, der nur teilweise die Tilgungsverpflichtungen deckt. Die Tilgungsverpflichtungen konnten aus dem vorhandenen Zahlungsmittelbestand vollständig gedeckt werden.

Nach jetziger Einschätzung wird sich der geplante Saldo aus laufender Verwaltungstätigkeit für 2024 wesentlich verbessern.

Der negative Saldo im Plan Jahr 2025 kann zuzüglich Tilgungsleistungen aus dem vorhandenen Zahlungsmittelbestand gedeckt werden. In den Folgejahren 2025 – 2027 werden die Tilgungsleistungen durch den Saldo aus laufender Verwaltungstätigkeit gedeckt.

Um den frei verfügbaren Zahlungsmittelbestand für das Haushaltsjahr 2025 ausweisen zu können, wurden z.B. die durch Auftrag gebundenen Finanzmittel und die voraussichtlichen Verbindlichkeiten für 2025 vom tatsächlichen Bankbestand abgezogen.

### **2.2.2. Investitionstätigkeit und Finanzierungstätigkeit**

Im Jahr 2025 sind Investitionen im Umfang von 736.700 € geplant.

Baumaßnahmen (überwiegend Löschwasserbrunnen) sind im Umfang von 95.000 € neu veranschlagt.

Für 2025/2026 ist die Beschaffung eines weiteren HLF 20 mit ca. 600.000 € über Landesförderung in Höhe von 300.000 € geplant. Erfahrungsgemäß liegen zwischen der Bestellung und der Auslieferung mindestens 12 Monate. Zwischenzeitlich wurde mitgeteilt, dass die Auslieferung erst in 2026 erfolgen wird. Insofern ist für 2026 eine Verpflichtungsermächtigung in Höhe von 450.000 € abgebildet. Eine Teilzahlung in Höhe von 150.000 €, die bereits in 2025 fällig wird, ist in 2025 entsprechend dargestellt.

Zudem ist die Beschaffung eines weiteren TSF-W in 2025 geplant. Dafür werden ca. 250.000 € zur Verfügung gestellt. In den Folgejahren sind zunächst keine weiteren Fahrzeugbeschaffungen abgebildet. Der zukünftige Bedarf wird sich ggf. aus dem neuen Gefahrenabwehrbedarfsplan ergeben.



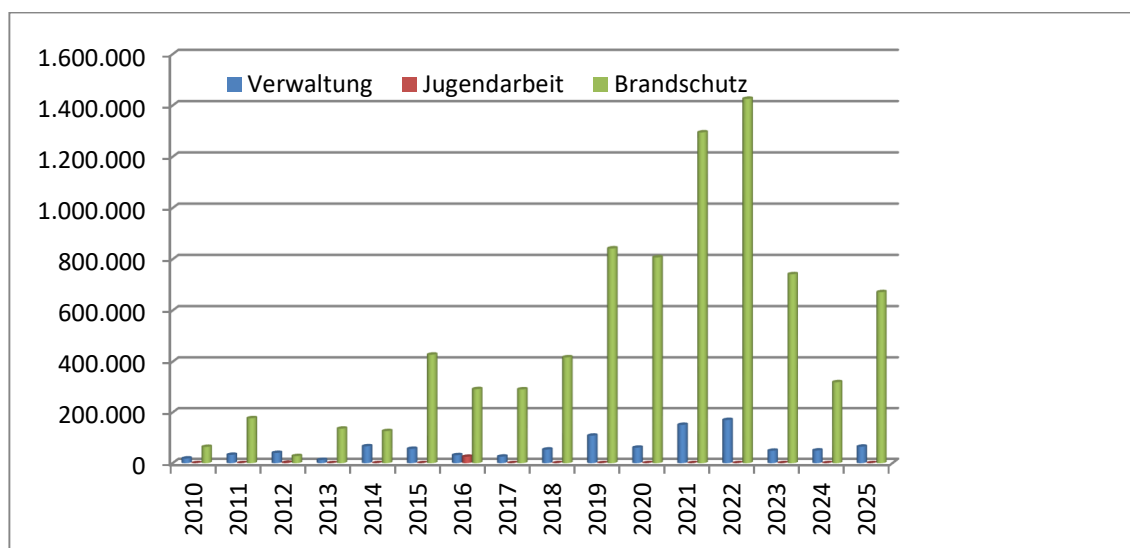
Im Produkt Brandschutz sind darüber hinaus ca. 50.000 € für BGA, 25.000 € GWG, 70.000 € für Digitalfunk und 31.700 € für technische Anlagen geplant. Für Digitalfunk werden mittelfristig zusätzlich zu den bereits in 2024 geplanten 140.000 € (anteilig gefördert mit 75 T€) ca. 280.000 € zur Verfügung gestellt.

Weitere Investitionen werden im Produkt 11110 Innere Verwaltung und Service und 11130 Bauverwaltung geplant, insbesondere ca. 65.000 € für BGA (z.B. Mobiliar und Laptops) GWG und Software (z.B. für Beitragsberechnungen).

#### **Investitionstätigkeit und Finanzierungstätigkeit Betrag in €**

Einzahlungs- bzw. Auszahlungsart	RE 2023	Ansatz 2024	Ansatz 2025	Plan 2026	Plan 2027	Plan 2028
<b>Einzahlungen</b>						
Zuweisungen und Zuschüsse	286.195,00	75.000	6.700	300.000	0	0
Kreditneuaufnahme	0,00	360.000	730.000	405.000	255.000	255.000
<b>Gesamt</b>	<b>348.194,46</b>	<b>435.000</b>	<b>736.700</b>	<b>705.000</b>	<b>255.000</b>	<b>255.000</b>
<b>Auszahlungen</b>						
Zuweisungen und Zuschüsse	1.000,00	0	0	0	0	0
Erwerb von übrigem Sachanlagevermögen	1.147.060,06	361.900	641.700	625.000	175.000	175.000
Baumaßnahmen	5.042,87	82.500	95.000	80.000	80.000	80.000
<b>Gesamt</b>	<b>1.153.102,93</b>	<b>444.400</b>	<b>736.700</b>	<b>705.000</b>	<b>255.000</b>	<b>255.000</b>

#### **Investitionstätigkeit in den Jahren 2010 bis 2025: Betrag in €**



### 2.3. Vermögen und Schulden

Am 01.01.2025 beträgt die Höhe der Verbindlichkeiten aus Krediten für Investitionen und Investitionsförderungsmaßnahmen ca. 2.729.527 €.

Derzeit laufen 5 Kredite.

Zum 30.09.2026 läuft ein Kredit aus (per 01.01.2025 Sollstand: 79.027 €). Ein weiterer Kredit läuft zum 30.12.2029 aus (per 01.01.2025 Sollstand: 57.500 €).

Die Kreditbelastung wird im Jahr 2025 mit 316.300 € veranschlagt, davon 100.600 € Zinsen und 215.700 € Tilgung. Damit werden ca. 4,9 % der Einzahlungen aus laufender Verwaltungstätigkeit bzw. 5,7 % der Amtsumlage für den Schuldendienst verwendet.

Durch weitere Kreditaufnahmen in 2025 und in den Folgejahren erhöht sich der Schuldendienst im mittelfristigen Planungszeitraum.

### 3. Finanzierungsbedarf für Rückstellungen

Rückstellungen sind Bilanzposten für ungewisse Verbindlichkeiten, die dem Grunde nach, des Auszahlungszeitpunktes und/oder der Höhe nach noch nicht bestimmt sind.

Rückstellungen wirken sich Ergebnis schmälernd bei der Zuführung und Ergebnis steigernd bei der Inanspruchnahme oder Auflösung aus.

Die Inanspruchnahme aus den Rückstellungen verbessert das Ergebnis, jedoch werden die Finanzauszahlungen belastet.

In 2025 werden folgende Rückstellungen gebildet für:

Versorgungs- und Beihilferückstellungen	204.000 €
Rückstellung für Prüfung Jahresabschluss (JAB)	50.000 €
gesamt	254.000 €

Im Haushaltsjahr 2025 werden nachfolgende Rückstellungen in Anspruch genommen:

Versorgungsrückstellung	3.500 €
Rückstellung für Prüfung Jahresabschluss	50.000 €
Summe	53.500 €.

Für die in Anspruch genommenen Mittel müssen finanzielle Mittel in 2025 bereitgestellt werden. Ausgenommen hiervon ist die Versorgungsrückstellung.

Gesamtproduktplan

Ergebnishaushalt und mittelfristige Ergebnisplanung  
Haushaltsjahr 2025  
-in EUR-

Ertrags- und Aufwandsarten		vorläufiges Ergebnis 2023	Ansatz 2024	Ansatz 2025	Planung 2026	Planung 2027	Planung 2028
		1	2	3	4	5	6
1.	Steuern und ähnliche Abgaben	0,00	0	0	0	0	0
2.	Zuwendungen und allgemeine Umlagen	5.334.789,02	5.624.500	6.110.300	6.288.800	6.348.800	6.368.800
3.	sonstige Transfererträge	0,00	0	0	0	0	0
4.	öffentlich-rechtliche Leistungsentgelte	293.008,89	226.100	250.100	250.100	250.100	250.100
5.	privatrechtliche Leistungsentgelte	48.474,55	22.600	22.600	15.100	15.100	15.100
6.	Kostenerstattungen und Kostenumlagen	170.166,52	81.800	67.800	50.000	50.000	50.000
7.	sonstige ordentliche Erträge	144.968,75	36.800	38.500	38.500	38.500	38.500
8.	aktivierte Eigenleistungen	0,00	0	0	0	0	0
9.	Bestandsveränderungen	0,00	0	0	0	0	0
10.	<b>= Erträge aus laufender Verwaltungstätigkeit (1 bis 7)</b>	<b>5.991.407,73</b>	<b>5.991.800</b>	<b>6.489.300</b>	<b>6.642.500</b>	<b>6.702.500</b>	<b>6.722.500</b>
11.	Personalaufwendungen	4.087.676,11	4.465.100	4.507.200	4.603.500	4.675.900	4.732.500
12.	Versorgungsaufwendungen	-57.419,00	200.000	200.000	200.000	200.000	200.000
13.	Aufwendungen für Sach- und Dienstleistungen	966.458,68	1.037.500	1.466.300	1.121.800	1.137.900	1.017.400
14.	Abschreibungen	448.672,21	522.600	595.100	595.100	595.100	595.100
15.	Transferaufwendungen	8.233,11	3.100	2.600	2.600	2.600	2.600
16.	sonstige ordentliche Aufwendungen	438.879,25	534.200	712.000	515.600	489.300	488.800
17.	<b>= Aufwendungen aus laufender Verwaltungstätigkeit (11 bis 16)</b>	<b>5.892.500,36</b>	<b>6.762.500</b>	<b>7.483.200</b>	<b>7.038.600</b>	<b>7.100.800</b>	<b>7.036.400</b>
18.	<b>= Ergebnis der laufenden Verwaltungstätigkeit (10 ./ 17)</b>	<b>98.907,37</b>	<b>-770.700</b>	<b>-993.900</b>	<b>-396.100</b>	<b>-398.300</b>	<b>-313.900</b>
19.	Zinsen und sonstige Finanzerträge	27.654,39	5.000	25.000	15.000	15.000	15.000
20.	– Zinsen und sonstige Finanzaufwendungen	68.946,87	86.000	100.600	115.600	120.600	120.600
21.	<b>= Finanzergebnis</b>	<b>-41.292,48</b>	<b>-81.000</b>	<b>-75.600</b>	<b>-100.600</b>	<b>-105.600</b>	<b>-105.600</b>
22.	<b>= ordentliches Jahresergebnis (18 + 21)</b>	<b>57.614,89</b>	<b>-851.700</b>	<b>-1.069.500</b>	<b>-496.700</b>	<b>-503.900</b>	<b>-419.500</b>
23.	außerordentliche Erträge	0,00	0	0	0	0	0
24.	– außerordentliche Aufwendungen	0,00	0	0	0	0	0
25.	<b>= außerordentliches Jahresergebnis</b>	<b>0,00</b>	<b>0</b>	<b>0</b>	<b>0</b>	<b>0</b>	<b>0</b>
26.	<b>= Gesamtüberschuss / Gesamtfehlbetrag (22 + 25)</b>	<b>57.614,89</b>	<b>-851.700</b>	<b>-1.069.500</b>	<b>-496.700</b>	<b>-503.900</b>	<b>-419.500</b>

**Finanzhaushalt und mittelfristige Finanzplanung**  
**Haushaltsjahr 2025**  
**-in EUR-**

Ein- und Auszahlungsarten		vorläufiges Ergebnis 2023	Ansatz 2024	Ansatz 2025	Planung 2026	Planung 2027	Planung 2028
		1	2	3	4	5	6
1.	Steuern und ähnliche Abgaben	0,00	0	0	0	0	0
2.	Zuwendungen und allgemeine Umlagen	5.125.536,87	5.570.500	6.056.300	6.234.800	6.294.800	6.314.800
3.	sonstige Transfereinzahlungen	0,00	0	0	0	0	0
4.	öffentlich-rechtliche Leistungsentgelte	239.644,70	226.100	250.100	250.100	250.100	250.100
5.	privatrechtliche Leistungsentgelte	48.151,11	22.600	22.600	15.100	15.100	15.100
6.	Kostenerstattungen und Kostenumlagen	77.848,27	81.800	67.800	50.000	50.000	50.000
7.	sonstige Einzahlungen	50.715,09	36.000	37.000	37.000	37.000	37.000
8.	Zinsen und sonstige Finanzeinzahlungen	27.627,27	5.000	25.000	15.000	15.000	15.000
9.	<b>= <u>Einzahlungen aus laufender Verwaltungstätigkeit (1 bis 8)</u></b>	<b>5.569.523,31</b>	<b>5.942.000</b>	<b>6.458.800</b>	<b>6.602.000</b>	<b>6.662.000</b>	<b>6.682.000</b>
10.	Personalauszahlungen	4.067.906,47	4.464.600	4.506.700	4.603.000	4.675.400	4.732.000
11.	Versorgungsauszahlungen	0,00	0	0	0	0	0
12.	Auszahlungen für Sach- und Dienstleistungen	961.358,64	1.037.500	1.466.300	1.121.800	1.137.900	1.017.400
13.	Transferauszahlungen	6.440,00	1.600	1.100	1.100	1.100	1.100
14.	Zinsen und sonstige Finanzauszahlungen	518.382,77	620.200	812.600	631.200	609.900	609.400
15.	<b>= <u>Auszahlungen aus laufender Verwaltungstätigkeit (10 bis 14)</u></b>	<b>5.554.087,88</b>	<b>6.123.900</b>	<b>6.786.700</b>	<b>6.357.100</b>	<b>6.424.300</b>	<b>6.359.900</b>
16.	<b>= <u>Saldo aus laufender Verwaltungstätigkeit (9 ./ 15)</u></b>	<b>15.435,43</b>	<b>-181.900</b>	<b>-327.900</b>	<b>244.900</b>	<b>237.700</b>	<b>322.100</b>
17.	Einzahlungen aus Investitionszuwendungen	286.195,00	75.000	6.700	300.000	0	0
18.	Einzahlungen aus Beiträgen und Entgelten	0,00	0	0	0	0	0
19.	Einzahlungen aus der Veräußerung von immateriellen Vermögensgegenständen des Anlagevermögens	0,00	0	0	0	0	0
20.	Einzahlungen aus der Veräußerung von Grundstücken, grundstücksgleichen Rechten und Gebäuden	0,00	0	0	0	0	0
21.	Einzahlungen aus der Veräußerung von beweglichen Vermögensgegenständen	61.999,46	0	0	0	0	0
22.	Einzahlungen aus der Veräußerung von Finanzanlagevermögen	0,00	0	0	0	0	0
23.	Sonstige Einzahlungen aus Investitionstätigkeit	0,00	0	0	0	0	0
24.	<b>= <u>Einzahlungen aus Investitionstätigkeit (17 bis 23)</u></b>	<b>348.194,46</b>	<b>75.000</b>	<b>6.700</b>	<b>300.000</b>	<b>0</b>	<b>0</b>
25.	Auszahlungen für Baumaßnahmen	5.042,87	82.500	95.000	80.000	80.000	80.000
26.	Auszahlungen von aktivierbaren Zuwendungen für Investitionen Dritter	1.000,00	0	0	0	0	0
27.	Auszahlungen für den Erwerb von immateriellen Vermögensgegenständen des Anlagevermögens	30.295,62	18.000	20.000	10.000	10.000	10.000
28.	Auszahlungen für den Erwerb von Grundstücken, grundstücksgleichen Rechten und Gebäuden	0,00	0	0	0	0	0
29.	Auszahlungen für den Erwerb von beweglichen Vermögensgegenständen	1.116.764,44	343.900	621.700	615.000	165.000	165.000
30.	Auszahlungen für den Erwerb von Finanzanlagevermögen	0,00	0	0	0	0	0
31.	Sonstige Auszahlungen aus Investitionstätigkeit	0,00	0	0	0	0	0
32.	<b>= <u>Auszahlungen aus Investitionstätigkeit (25 bis 31)</u></b>	<b>1.153.102,93</b>	<b>444.400</b>	<b>736.700</b>	<b>705.000</b>	<b>255.000</b>	<b>255.000</b>
33.	<b>= <u>Saldo aus Investitionstätigkeit (24 ./ 32)</u></b>	<b>-804.908,47</b>	<b>-369.400</b>	<b>-730.000</b>	<b>-405.000</b>	<b>-255.000</b>	<b>-255.000</b>
34.	<b>= <u>Finanzmittelüberschuß/-fehlbetrag (16 + 33)</u></b>	<b>-789.473,04</b>	<b>-551.300</b>	<b>-1.057.900</b>	<b>-160.100</b>	<b>-17.300</b>	<b>67.100</b>
35.	Einzahlungen aus der Aufnahme von Krediten für Investitionen	0,00	360.000	730.000	405.000	255.000	255.000
36.	Sonstige Einzahlungen aus Finanzierungstätigkeit (ohne Kassenkredite)	0,00	0	0	0	0	0
37.	<b>= <u>Einzahlungen aus Finanzierungstätigkeit</u></b>	<b>0,00</b>	<b>360.000</b>	<b>730.000</b>	<b>405.000</b>	<b>255.000</b>	<b>255.000</b>

Ein- und Auszahlungsarten		vorläufiges Ergebnis 2023	Ansatz 2024	Ansatz 2025	Planung 2026	Planung 2027	Planung 2028
		1	2	3	4	5	6
38	Auszahlungen für die Tilgung von Krediten für Investitionen	160.158,28	191.500	215.700	235.900	220.300	231.000
39	Sonstige Auszahlungen aus der Finanzierungstätigkeit (ohne Kassenkredite)	0,00	0	0	0	0	0
40	= <b>Auszahlungen aus der Finanzierungstätigkeit</b>	<b>160.158,28</b>	<b>191.500</b>	<b>215.700</b>	<b>235.900</b>	<b>220.300</b>	<b>231.000</b>
41	= <b>Saldo aus der Finanzierungstätigkeit (37 ./ 40)</b>	<b>-160.158,28</b>	<b>168.500</b>	<b>514.300</b>	<b>169.100</b>	<b>34.700</b>	<b>24.000</b>
42	Einzahlungen aus der Auflösung von Liquiditätsreserven	0,00	0	0	0	0	0
43	Auszahlungen an Liquiditätsreserven	0,00	0	0	0	0	0
44	= <b>Saldo aus der Inanspruchnahme von Liquiditätsreserven (42 ./ 43)</b>	<b>0,00</b>	<b>0</b>	<b>0</b>	<b>0</b>	<b>0</b>	<b>0</b>
45	= <b>Veränderung des Bestandes an Zahlungsmitteln (34 + 41 + 44)</b>	<b>-949.631,32</b>	<b>-382.800</b>	<b>-543.600</b>	<b>9.000</b>	<b>17.400</b>	<b>91.100</b>
46	+ voraussichtlicher Bestand an Zahlungsmitteln am Anfang des Haushaltsjahres (ohne Liquiditätskredite und Kontokorrentverbindlichkeiten)	2.614.295,15	695.000	995.000	451.400	460.400	477.800
47	= <b>voraussichtlicher Bestand an Zahlungsmitteln am Ende des Haushaltsjahres</b>	<b>1.664.663,83</b>	<b>312.200</b>	<b>451.400</b>	<b>460.400</b>	<b>477.800</b>	<b>568.900</b>

Übersicht Investitionsmaßnahmen	Ergebnis 2023	Ansatz 2024	Ansatz 2025	VE 2025	Planung 2026	Planung 2027	Planung 2028	Bisher bereit gestellt	Gesamt Inv.
	- EUR -								
	1	2	3	4	5	6	7	8	9
<b>Investitionen oberhalb der festgesetzten Wertgrenze</b>									
<b>12600110002</b>									
12600.681200 Fördermittel	0,00	75.000	0	0	0	0	0	0,00	0,00
12600.783104 Digitalfunk	13.090,00	140.000	70.000	0	70.000	70.000	70.000	0,00	0,00
<b>= Saldo</b>	<b>-13.090,00</b>	<b>-65.000</b>	<b>-70.000</b>	<b>0</b>	<b>-70.000</b>	<b>-70.000</b>	<b>-70.000</b>	<b>0,00</b>	<b>0,00</b>
<b>12600120003</b>									
12600.681100 Zuwendung Fahr- zeuge	0,00	0	0	0	300.000	0	0	0,00	0,00
12600.783101 Feuerwehrfahrzeu- ge	-761,60	40.000	400.000	450.000	450.000	0	0	0,00	0,00
12600.783101 Feuerwehrfahrzeu- ge	1.050.269,5 3	0	0	0	0	0	0	0,00	0,00
<b>= Saldo</b>	<b>-</b> <b>1.049.507,9 3</b>	<b>-40.000</b>	<b>-400.000</b>	<b>-450.000</b>	<b>-150.000</b>	<b>0</b>	<b>0</b>	<b>0,00</b>	<b>0,00</b>
<b>12600130002</b>									
12600.785105 Gerätehaus Deutsch Bork	5.042,87	0	0	0	0	0	0	0,00	0,00
<b>= Saldo</b>	<b>-5.042,87</b>	<b>0</b>	<b>0</b>	<b>0</b>	<b>0</b>	<b>0</b>	<b>0</b>	<b>0,00</b>	<b>0,00</b>
<b>12600200001 Feuerwehrgeräte- häuser</b>									
12600.785106 FGH	0,00	2.500	15.000	0	0	0	0	0,00	0,00
<b>= Saldo</b>	<b>0,00</b>	<b>-2.500</b>	<b>-15.000</b>	<b>0</b>	<b>0</b>	<b>0</b>	<b>0</b>	<b>0,00</b>	<b>0,00</b>
<b>Investitionen unterhalb der festgesetzten Wertgrenze</b>									
<b>11110120001</b>									
11110.783100 BGA	20.347,42	20.000	35.000	0	20.000	20.000	20.000	0,00	0,00
11110.783200 GWG	8.319,74	7.000	7.000	0	5.000	5.000	5.000	0,00	0,00
11110.783400 Lizenzen	7.702,28	18.000	10.000	0	10.000	10.000	10.000	0,00	0,00
<b>= Saldo</b>	<b>-36.369,44</b>	<b>-45.000</b>	<b>-52.000</b>	<b>0</b>	<b>-35.000</b>	<b>-35.000</b>	<b>-35.000</b>	<b>0,00</b>	<b>0,00</b>
<b>11120180001</b>									
11120.783400 Lizenzen	10.074,54	0	0	0	0	0	0	0,00	0,00
<b>= Saldo</b>	<b>-10.074,54</b>	<b>0</b>	<b>0</b>	<b>0</b>	<b>0</b>	<b>0</b>	<b>0</b>	<b>0,00</b>	<b>0,00</b>
<b>11130180001 Betriebs- und Ge- schäftsausstattung</b>									
11130.783100 Betriebs- und Ge- schäftsausstattung	0,00	5.000	3.000	0	0	0	0	0,00	0,00
11130.783400 Lizenzen	0,00	0	10.000	0	0	0	0	0,00	0,00
<b>= Saldo</b>	<b>0,00</b>	<b>-5.000</b>	<b>-13.000</b>	<b>0</b>	<b>0</b>	<b>0</b>	<b>0</b>	<b>0,00</b>	<b>0,00</b>
<b>12600120001</b>									
12600.783100 Betriebs- und Ge- schäftsausstattung	4.948,85	64.800	50.000	0	35.000	35.000	35.000	0,00	0,00
12600.783200 Geringwertige Wirt- schaftsgüter GWG	11.601,46	52.100	25.000	0	20.000	20.000	20.000	0,00	0,00
<b>= Saldo</b>	<b>-16.550,31</b>	<b>-116.900</b>	<b>-75.000</b>	<b>0</b>	<b>-55.000</b>	<b>-55.000</b>	<b>-55.000</b>	<b>0,00</b>	<b>0,00</b>
<b>12600120002</b>									
12600.785201 Feuerlöschbrunnen	0,00	80.000	80.000	0	80.000	80.000	80.000	0,00	0,00
<b>= Saldo</b>	<b>0,00</b>	<b>-80.000</b>	<b>-80.000</b>	<b>0</b>	<b>-80.000</b>	<b>-80.000</b>	<b>-80.000</b>	<b>0,00</b>	<b>0,00</b>
<b>12600140001</b>									
12600.681200	0,00	0	6.700	0	0	0	0	0,00	0,00
12600.783130 technische Anlagen	8.949,04	15.000	31.700	0	15.000	15.000	15.000	0,00	0,00
<b>= Saldo</b>	<b>-8.949,04</b>	<b>-15.000</b>	<b>-25.000</b>	<b>0</b>	<b>-15.000</b>	<b>-15.000</b>	<b>-15.000</b>	<b>0,00</b>	<b>0,00</b>

2025

Amt Brück

## Produktinformationen

Produktrahmen  
Produktbereiche  
Produkt

1  
11  
11100

Zentrale Verwaltung  
Innere Verwaltung  
Gemeindeorgane

verantwortlich:  
I. Hartmann

Teilergebnishaushalt  
Haushaltsjahr 2025  
- EUR -

Ertrags- und Aufwandsarten		Vorläufige Ergebnis 2023	Ansatz 2024	Ansatz 2025	Planung 2026	Planung 2027	Planung 2028
		1	2	3	4	5	6
2.	Zuwendungen und allgemeine Umlagen	100.143,39	82.400	0	0	0	0
	11100.414100 Zuweisungen für laufende Zwecke vom Land						
	Erläuterungen:						
	Leader Förderung Tourismus lt. Zuwendungsbescheid 31,4 T€ in 2023 und 82,4 T€ in 2024	98.614,89	82.400	0	0	0	0
	11100.414200 Zuweisungen für laufende Zwecke von Gemeinden/ GV	1.528,50	0	0	0	0	0
10.	= Erträge aus laufender Verwaltungstätigkeit (1 bis 9)	100.143,39	82.400	0	0	0	0
11.	Personalaufwendungen	404.351,67	371.200	439.100	445.500	451.800	453.800
	11100.501100 Dienstaufwendungen Beamtinnen und Beamte	97.122,57	97.800	106.400	107.400	108.400	109.400
	11100.501200 Dienstaufwendungen Tariflich Beschäftigte	191.330,87	212.800	216.800	218.000	221.000	221.000
	11100.502100 Beiträge zu Versorgungskassen Beamtinnen und Beamte	59.030,14	10.000	65.000	66.000	67.000	68.000
	11100.502200 Versorgungskassenbeiträge Tariflich Beschäftigte	6.310,36	7.700	7.900	8.200	8.500	8.500
	11100.503200 Sozialversicherungsbeiträge Tariflich Beschäftigte	36.812,73	42.400	42.500	45.400	46.400	46.400
	11100.505100 Zuführungen zu Pensionsrückstellungen für Beschäftigte	12.082,00	0	0	0	0	0
	11100.506100 Zuführungen zu Beihilferückstellungen für Beschäftigte	1.663,00	500	500	500	500	500
12.	Versorgungsaufwendungen	-57.419,00	200.000	200.000	200.000	200.000	200.000
	11100.515100 Zuführungen zu Pensionsrückstellungen für Versorgungsempfangende						
	Erläuterungen:						
	zahlungsunwirksam	0,00	200.000	200.000	200.000	200.000	200.000
	11100.515200 Inanspruchnahme von Pensionsrückstellungen für Versorgungsempfangende	-6.656,00	-3.500	-3.500	-3.500	-3.500	-3.500
	11100.516100 Zuführungen zu Beihilferückstellungen für Versorgungsempfangende	0,00	3.500	3.500	3.500	3.500	3.500
	11100.516200 Inanspruchnahme von Beihilferückstellungen für Versorgungsempfangende	-50.763,00	0	0	0	0	0
13.	Aufwendungen für Sach- und Dienstleistungen	137.692,09	17.200	19.200	19.200	19.200	19.200
	11100.526100 Besondere Aufwendungen für Beschäftigte Aus- und Fortbildung	607,20	4.500	3.500	3.500	3.500	3.500
	11100.527100 Besondere Verwaltungs- und Betriebsaufwendungen						
	Erläuterungen:						
	u.a. 4,5 T€ Marketingmaßnahmen, 2,5 T€ Babybegrüßungs-Familienordner;	133.237,41	9.500	7.500	7.500	7.500	7.500
	11100.527110 Aufwendungen für Repräsentation, Ehrungen, Pflege partnerschaftlicher Beziehungen	3.847,48	3.200	3.200	3.200	3.200	3.200
	11100.527120 Aufwendungen für Veranstaltungen						
	Erläuterungen:						
	z.B. Sommerfest/Neujahrsempfang	0,00	0	5.000	5.000	5.000	5.000
15.	Transferaufwendungen	1.513,28	2.000	1.500	1.500	1.500	1.500
	11100.531800 Zuschüsse an übrige Bereiche	200,00	500	0	0	0	0
	11100.531878 Auflösung RAP inv. Zuschuss						
	Erläuterungen:						
	Auflösung investiver Zuschuss Digitalisierung	1.313,28	1.500	1.500	1.500	1.500	1.500
16.	sonstige ordentliche Aufwendungen	30.986,10	35.000	35.000	35.000	35.000	35.000

2025

## Amt Brück

Produktinformationen		Zentrale Verwaltung					verantwortlich:
Produktrahmen	1	Innere Verwaltung					I. Hartmann
Produktbereiche	11	Gemeindeorgane					
Produkt	11100						
Ertrags- und Aufwandsarten		Vorläufige Ergebnis 2023	Ansatz 2024	Ansatz 2025	Planung 2026	Planung 2027	Planung 2028
		1	2	3	4	5	6
17.	11100.542100 Aufwendungen für ehrenamtliche und sonstige Tätigkeit Erläuterungen: gemäß Entschädigungssatzung	30.986,10	35.000	35.000	35.000	35.000	35.000
	= Aufwendungen aus laufender Verwaltungstätigkeit	517.124,14	625.400	694.800	701.200	707.500	709.500
18.	= <u>Ergebnis der laufenden Verwaltungstätigkeit (10 ./ 17)</u>	<u>-416.980,75</u>	<u>-543.000</u>	<u>-694.800</u>	<u>-701.200</u>	<u>-707.500</u>	<u>-709.500</u>
22.	= <u>ordentliches Ergebnis (18 + 21)</u>	<u>-416.980,75</u>	<u>-543.000</u>	<u>-694.800</u>	<u>-701.200</u>	<u>-707.500</u>	<u>-709.500</u>
26.	= <u>Ergebnis vor Berücksichtigung der inter- nen Leistungsbeziehungen (22 + 25)</u>	<u>-416.980,75</u>	<u>-543.000</u>	<u>-694.800</u>	<u>-701.200</u>	<u>-707.500</u>	<u>-709.500</u>
29.	= <u>Gesamtergebnis des Teilhaushalts</u>	<u>-416.980,75</u>	<u>-543.000</u>	<u>-694.800</u>	<u>-701.200</u>	<u>-707.500</u>	<u>-709.500</u>
31.	<u>Nachrichtlich:</u> nicht zahlungswirksame Aufwendungen	-43.674,00	200.500	200.500	200.500	200.500	200.500
	11100.505100 Zuführungen zu Pensionsrückstellungen für Beschäftigte	12.082,00	0	0	0	0	0
	11100.506100 Zuführungen zu Beihilferückstellungen für Beschäftigte	1.663,00	500	500	500	500	500
	11100.515100 Zuführungen zu Pensionsrückstellungen für Versorgungsempfangende Erläuterungen: zahlungsunwirksam	0,00	200.000	200.000	200.000	200.000	200.000
	11100.515200 Inanspruchnahme von Pensionsrückstellungen für Versorgungsempfangende	-6.656,00	-3.500	-3.500	-3.500	-3.500	-3.500
	11100.516100 Zuführungen zu Beihilferückstellungen für Versorgungsempfangende	0,00	3.500	3.500	3.500	3.500	3.500
	11100.516200 Inanspruchnahme von Beihilferückstellungen für Versorgungsempfangende	-50.763,00	0	0	0	0	0



2025

## Amt Brück

## Produktinformationen

Produktrahmen  
Produktbereiche  
Produkt

1  
11  
11110

Zentrale Verwaltung  
Innere Verwaltung  
Innere Verwaltung und Service

verantwortlich:  
M. Manno

Teilergebnishaushalt  
Haushaltsjahr 2025  
- EUR -

Ertrags- und Aufwandsarten		Vorläufige Ergebnis 2023	Ansatz 2024	Ansatz 2025	Planung 2026	Planung 2027	Planung 2028
		1	2	3	4	5	6
2.	Zuwendungen und allgemeine Umlagen	56.446,67	65.400	29.600	4.000	4.000	4.000
	11110.414100 Zuweisungen für laufende Zwecke vom Land						
	Erläuterungen:						
	Seniorenbeauftragte	53.292,26	61.400	25.600	0	0	0
	11110.416100 Erträge aus der Auflösung von Sonderposten aus Zuweisungen der öffentlichen Hand	3.154,41	4.000	4.000	4.000	4.000	4.000
4.	öffentlich-rechtliche Leistungsentgelte	169,45	100	100	100	100	100
	11110.431100 Verwaltungsgebühren						
	Erläuterungen:						
	Abrechnung Portoauslagen und Gebührenanteil.	169,45	100	100	100	100	100
5.	privatrechtliche Leistungsentgelte	7.282,77	7.700	7.700	200	200	200
	11110.441100 Mieten und Pachten						
	Erläuterungen:						
	Mietvertrag AZV endet voraussichtlich IV. Quartal 2025	6.591,16	7.500	7.500	0	0	0
	11110.441190 Miete - RAP						
	Erläuterungen:						
	RAP endet 02/2023	627,12	0	0	0	0	0
	11110.442300 Erträge aus dem Verkauf von Waren	36,50	0	0	0	0	0
	11110.446100 Sonstige privatrechtliche Leistungsentgelte	27,99	200	200	200	200	200
6.	Kostenerstattungen und Kostenumlagen	16.435,74	6.200	6.200	6.200	6.200	6.200
	11110.448299 Periodenfremd - Erstattungen von Gemeinden / GV privat-rechtlich	224,00	0	0	0	0	0
	11110.448350 Erstattungen von Zweckverbänden und dergl. privat rechtlich						
	Erläuterungen:						
	Erstattung AZV und Wasser- und Bodenverband "Plane-Buckau" für Personalrechnung, Systemarbeiten AZV	6.045,00	5.800	5.800	5.800	5.800	5.800
	11110.448400 Erstattungen vom sonstigen öffentlichen Bereich	5.551,92	0	0	0	0	0
	11110.448750 Erstattungen von privaten Unternehmen	4.614,82	400	400	400	400	400
7.	sonstige ordentliche Erträge	130,00	0	0	0	0	0
	11110.453100 Erträge aus Vermögensveräußerungen, die dem ordentlichen Ergebnis zuzuordnen sind	130,00	0	0	0	0	0
10.	= Erträge aus laufender Verwaltungstätigkeit (1 bis 9)	80.464,63	79.400	43.600	10.500	10.500	10.500
11.	Personalaufwendungen	880.485,36	771.000	778.000	803.100	813.100	821.000
	11110.501200 Dienstaufwendungen Tariflich Beschäftigte	715.309,30	619.000	624.000	632.500	640.100	648.000
	11110.502200 Versorgungskassenbeiträge Tariflich Beschäftigte	23.229,78	22.000	22.500	25.500	26.000	26.000
	11110.503200 Sozialversicherungsbeiträge Tariflich Beschäftigte	134.844,12	123.200	124.700	138.300	140.200	140.200
	11110.503299 Periodenfremd - Sozialversicherungsbeiträge Tariflich Beschäftigte	72,54	0	0	0	0	0
	11110.504110 Ausgaben Gesundheitsvorsorge						
	Erläuterungen:						
	GBPsych, BGM, Einstellungsuntersuchungen,	7.029,62	6.800	6.800	6.800	6.800	6.800
13.	Aufwendungen für Sach- und Dienstleistungen	309.888,90	376.300	537.500	430.900	515.300	440.300

2025

## Amt Brück

## Produktinformationen

Produkttrahmen  
Produktbereiche  
Produkt

1  
11  
11110

Zentrale Verwaltung  
Innere Verwaltung  
Innere Verwaltung und Service

verantwortlich:  
M. Manno

Ertrags- und Aufwandsarten		Vorläufige Ergebnis 2023	Ansatz 2024	Ansatz 2025	Planung 2026	Planung 2027	Planung 2028
		1	2	3	4	5	6
11110.521100	Unterhaltung der Grundstücke und baulichen Anlagen Erläuterungen: 2025: z.B. allg. Unterhaltung, 20 T€ + Fenster Inspektion und Erneuerung/Instandsetzung, Maßnahmen Brandverhütungsschau, hydraulischer Abgleich, elektronisches Schließsystem, Neugestaltung Foyer, Renovierung DG/Umzug Büro AD + MA,	5.391,72	73.500	209.000	100.000	180.000	103.000
11110.522200	Unterhaltung von Geräten Ausstattungen und Ausrüstungsgegenständen Erläuterungen: ortsveränderlicher Geräte, vorbeugender Brandschutz	10.293,68	5.500	5.500	5.500	5.500	5.500
11110.522201	Wartung Kopiertechnik	14.215,86	13.000	14.000	14.000	13.000	13.000
11110.522202	Wartung Computertechnik Erläuterungen: z.B. alle Module HKR, alle Module Archikart, Domain Amt-Brueck und Internet, Progress, Systemhotline, Business Hosting, NAV, RIS, Internetauftritt, TeamViewer, E-Mail Postfächer, Loga, UMTS, DMS	81.743,42	87.700	97.700	97.700	97.700	97.700
11110.522203	Reparatur/Anschaffung für Computer (nur Aufwand) Erläuterungen: Technikereinsatz - erhöhter Bedarf, da nur eine IT Stelle besetzt, Krankheits- und Urlaubsvertretung	13.362,21	10.000	25.000	25.000	25.000	25.000
11110.522299	Periodenfremd - Unterhaltung von Geräten, Ausstattungen und Ausrüstungsgegenständen	23,56	0	0	0	0	0
11110.523100	Geschäftsaufwendungen Erläuterungen: Kopierer Miete	5.689,90	5.800	5.800	5.800	5.800	5.800
11110.523101	Mieten Nebengebäude Bürgerbüro u.a. Erläuterungen: Monatsmiete 3.035 € + BK	36.118,33	40.500	40.500	40.500	40.500	40.500
11110.523200	Leasing Erläuterungen: Fuhrpark Amtsverwaltung, Server	14.261,97	18.500	15.500	15.500	18.500	18.500
11110.524100	Aufwendungen für Heizung, Brennstoffe, Heizenergie	20.526,86	20.000	19.000	20.000	21.000	22.000
11110.524101	Aufwendungen für Beleuchtung, Stromkosten	17.331,59	20.000	19.000	20.000	21.000	22.000
11110.524102	Aufwendungen für Wasser, Abwasser	1.424,73	1.900	1.800	1.800	1.900	1.900
11110.524103	Aufwendungen für Reinigung	7.525,47	5.500	7.800	7.900	8.500	8.500
11110.524104	Aufwendungen für Versicherung Erläuterungen: Gebäude, Glas, Inventar, Elektronik, Cyberversicherung	10.273,55	11.000	11.000	11.000	11.000	11.000
11110.524105	Aufwendungen für Sonstige Bewirtschaftungskosten Erläuterungen: Hausgebühren, Bewachung	6.398,64	6.000	7.300	7.300	7.300	7.300
11110.524199	Periodenfremd - Aufwendungen für Bewirtschaftung der Grundstücke und baulichen Anlagen	260,55	0	0	0	0	0
11110.525100	Haltung von Fahrzeugen	6.970,60	6.500	6.500	6.800	6.500	6.500

2025

## Amt Brück

Produktinformationen		Zentrale Verwaltung						verantwortlich: M. Manno
Produktrahmen		1	Innere Verwaltung					
Produktbereiche		11	Innere Verwaltung und Service					
Produkt		11110						
Ertrags- und Aufwandsarten			Vorläufige Ergebnis 2023	Ansatz 2024	Ansatz 2025	Planung 2026	Planung 2027	Planung 2028
			1	2	3	4	5	6
	11110.526100 Besondere Aufwendungen für Beschäftigte Aus- und Fortbildung Erläuterungen: u.a. Verwaltungsfachwirt, Inhouse-Seminare gesamte Verwaltung, Schiedsstelle 600€,	18.105,69	10.000	10.000	10.000	10.000	10.000	
	11110.526101 Besondere Aufwendungen für Ausbildungskosten Azubis Erläuterungen: 3 Azubis	5.479,80	4.500	4.500	4.500	4.500	4.500	
	11110.526110 Besondere Aufwendungen für Dienst- und Schutzbekleidung Erläuterungen: Dienstbekleidung für Außendienst (Jacken, Westen) für alle Fachbereiche	1.003,41	600	600	600	600	600	
	11110.526199 Periodenfremd - Besondere Aufwendungen für Aus- und Fortbildung	115,50	0	0	0	0	0	
	11110.527100 Besondere Verwaltungs- und Betriebsaufwendungen Erläuterungen: Kassationsaufwendungen, Verbrauchsmaterialien,	881,32	1.000	1.200	1.200	1.200	1.200	
	11110.529100 Aufwendungen für sonstige Dienstleistungen Erläuterungen: Mitgliedschaft in Städte- und Gemeindebund, Kommunalen Arbeitgeberverband, TUIV AG Brandenburg, Integrierte ländliche Entwicklung, IHD Service, Bund deutscher Schiedsmänner und -Frauen, KGST, Fahrradfreundliche Kommune, Zweckverband DK	25.218,44	25.300	25.300	25.300	25.300	25.300	
	11110.529110 Aufwendungen für Arbeitsmedizinischer Dienst	7.272,10	9.500	10.500	10.500	10.500	10.500	
	14. Abschreibungen	101.177,59	135.000	165.000	165.000	165.000	165.000	
	11110.571100 Abschreibungen auf immaterielle Vermögensgegenstände und Sachanlagen	101.177,59	135.000	165.000	165.000	165.000	165.000	
	15. Transferaufwendungen	6.240,00	1.100	1.100	1.100	1.100	1.100	
	11110.531200 Zuweisungen an Gemeinden/ GV Erläuterungen: Zuschuss für Umsetzung IIE-Konzept	1.000,00	1.100	1.100	1.100	1.100	1.100	
	11110.531800 Zuschüsse an übrige Bereiche	5.240,00	0	0	0	0	0	
	16. sonstige ordentliche Aufwendungen	152.293,32	132.600	158.100	122.600	121.100	120.600	
	11110.541100 Aufwendungen für Reisekosten	3.978,52	4.500	4.500	4.500	4.500	4.500	
	11110.542900 Sonstige Aufwendungen für die Inanspruchnahme von Rechten und Diensten	0,00	600	600	600	600	600	
	11110.543100 Aufwendungen für Bürobedarf, Papier, Schreibgeräte	8.381,73	9.500	8.000	7.500	7.000	6.500	
	11110.543101 Aufwendungen für Bücher, Zeitschriften, Zeitungen	11.416,94	9.000	9.000	9.000	8.000	8.000	
	11110.543102 Aufwendungen für Post- und Fernmeldegebühren, Porto Erläuterungen: 2025: zusätzlich 30 T€ für Erneuerung Telefonanlage Amtsgebäude	33.841,17	35.000	65.000	35.000	35.000	35.000	
	11110.543103 Aufwendungen für öffentliche Bekanntmachungen, Inserate Erläuterungen: u.a. Amtsblatt, Interamt, MAZ, Telefonbuchverlag, Werbematerial für Ausbildung, Veröffentlichung Stellenausschreibung	32.447,51	25.000	25.000	25.000	25.000	25.000	

2025

## Amt Brück

Produktinformationen		Zentrale Verwaltung					verantwortlich:
Produktrahmen	1	Innere Verwaltung					M. Manno
Produktbereiche	11	Innere Verwaltung und Service					
Produkt	11110						
Ertrags- und Aufwandsarten		Vorläufige Ergebnis 2023	Ansatz 2024	Ansatz 2025	Planung 2026	Planung 2027	Planung 2028
		1	2	3	4	5	6
11110.543105 Aufwendungen für Sachverst., Gerichtskosten, Rechtsberatung Erläuterungen: Datenschutz, allg. Rechtsberatung,		53.263,19	38.000	30.000	30.000	30.000	30.000
11110.543110 Aufwendungen für den Erwerb geringwertiger Wirtschaftsgüter Erläuterungen: Ausstattung/Kleinmöbel + 5 T€ IT		3.602,30	5.000	10.000	5.000	5.000	5.000
11110.544100 Steuern, Versicherungen, Scha- densfälle		5.361,96	6.000	6.000	6.000	6.000	6.000
17. = Aufwendungen aus laufender Verwaltungstätig- keit		1.450.085,17	1.416.000	1.639.700	1.522.700	1.615.600	1.548.000
18. = <b>Ergebnis der laufenden Verwaltungstätig- keit (10 ./ 17)</b>		<b>-1.369.620,54</b>	<b>-1.336.600</b>	<b>-1.596.100</b>	<b>-1.512.200</b>	<b>-1.605.100</b>	<b>-1.537.500</b>
20. -Zinsen und sonstige Finanzaufwendungen		348,79	0	0	0	0	0
11110.559900 Sonstige Finanzaufwendungen		348,79	0	0	0	0	0
21. <u>Finanzergebnis (19 ./ 20)</u>		<u>-348,79</u>	<u>0</u>	<u>0</u>	<u>0</u>	<u>0</u>	<u>0</u>
22. = <b>ordentliches Ergebnis (18 + 21)</b>		<b>-1.369.969,33</b>	<b>-1.336.600</b>	<b>-1.596.100</b>	<b>-1.512.200</b>	<b>-1.605.100</b>	<b>-1.537.500</b>
26. = <b>Ergebnis vor Berücksichtigung der inter- nen Leistungsbeziehungen (22 + 25)</b>		<b>-1.369.969,33</b>	<b>-1.336.600</b>	<b>-1.596.100</b>	<b>-1.512.200</b>	<b>-1.605.100</b>	<b>-1.537.500</b>
29. = <b>Gesamtergebnis des Teilhaushalts</b>		<b>-1.369.969,33</b>	<b>-1.336.600</b>	<b>-1.596.100</b>	<b>-1.512.200</b>	<b>-1.605.100</b>	<b>-1.537.500</b>
<u>Nachrichtlich:</u>							
30. nicht zahlungswirksame Erträge		3.154,41	4.000	4.000	4.000	4.000	4.000
11110.416100 Erträge aus der Auflösung von Sonderposten aus Zuweisungen der öffentlichen Hand		3.154,41	4.000	4.000	4.000	4.000	4.000
31. nicht zahlungswirksame Aufwendungen		101.177,59	135.000	165.000	165.000	165.000	165.000
11110.571100 Abschreibungen auf immaterielle Vermögensgegenstände und Sachanlagen		101.177,59	135.000	165.000	165.000	165.000	165.000

2025

Amt Brück

## Produktinformationen

Produktrahmen  
Produktbereiche  
Produkt

1  
11  
11110

Zentrale Verwaltung  
Innere Verwaltung  
Innere Verwaltung und Service

verantwortlich:  
M. Manno

Teilfinanzhaushalt  
Haushaltsjahr 2025  
- EUR -

Investitionsmaßnahmen	Vorläufiges Ergebnis 2023	Ansatz 2024	Ansatz 2025	Planung 2026	Planung 2027	Planung 2028	Bisher bereitgestellt (einschl.Sp 2)	Gesamtein-/ auszahlun- gen
	1	2	3	4	5	6	7	8
<b>Maßnahme:</b> _____								
<b>bzw. Summe einjähriger Maßnahmen der festgesetzten Wertgrenze</b>								
5. Einzahlungen aus der Veräußerung von beweglichen Vermögensgegenständen	130,00	0	0	0	0	0	0,00	0,00
11110.683100 Einzahlungen aus der Veräußerung von beweglichen Vermögensgegenständen	130,00	0	0	0	0	0	0,00	0,00
8. <b>Summe der Einzahlungen aus der Investitionstätigkeit</b>	<b>130,00</b>	<b>0</b>	<b>0</b>	<b>0</b>	<b>0</b>	<b>0</b>	<b>0,00</b>	<b>0,00</b>
11. Auszahlungen für den Erwerb von immateriellen Vermögensgegenständen des Anlagevermögens	10.510,68	18.000	10.000	10.000	10.000	10.000	0,00	0,00
11110.783400 Auszahlungen für den Erwerb von immateriellen Vermögensgegenständen des Anlagevermögens								
Erläuterungen: z.B. Erweiterung für E-Rechnung und Mitteilungsverordnung,	10.510,68	18.000	10.000	10.000	10.000	10.000	0,00	0,00
13. Auszahlungen für den Erwerb von beweglichen Vermögensgegenständen	28.667,16	27.000	42.000	25.000	25.000	25.000	0,00	0,00
11110.783100 Auszahlungen für den Erwerb von beweglichen Vermögensgegenständen								
Erläuterungen: Ausstattung Amtsgebäude + 15 T€ Laptops	20.347,42	20.000	35.000	20.000	20.000	20.000	0,00	0,00
11110.783200 Auszahlungen für den Erwerb von geringwertigen beweglichen Vermögensgegenständen	8.319,74	7.000	7.000	5.000	5.000	5.000	0,00	0,00
16. <b>Summe Auszahlungen aus der Investitionstätigkeit</b>	<b>39.177,84</b>	<b>45.000</b>	<b>52.000</b>	<b>35.000</b>	<b>35.000</b>	<b>35.000</b>	<b>0,00</b>	<b>0,00</b>
17. <b>Saldo aus der Investitionstätigkeit</b>	<b>-39.047,84</b>	<b>-45.000</b>	<b>-52.000</b>	<b>-35.000</b>	<b>-35.000</b>	<b>-35.000</b>	<b>0,00</b>	<b>0,00</b>

2025

**Amt Brück****Produktinformationen**

Produktrahmen

1

Zentrale Verwaltung

verantwortlich:

Produktbereiche

11

Innere Verwaltung

M. Manno

Produkt

11110

Innere Verwaltung und Service

Investitionsmaßnahmen	Ergebnis 2023	Ansatz 2024	Ansatz 2025	Planung 2026	Planung 2027	Planung 2028	Bisher bereit- gestellt (einschl.Sp 2) 2025	Gesamtein-/ auszahlungen 2025
	1	2	3	4	5	6	7	8
Investitionen unterhalb der festgesetzten Wert- grenze								
11110120001								
11110.783100 BGA	20.347,42	20.000	35.000	20.000	20.000	20.000	0,00	0,00
11110.783200 GWG	8.319,74	7.000	7.000	5.000	5.000	5.000	0,00	0,00
11110.783400 Lizenzen	7.702,28	18.000	10.000	10.000	10.000	10.000	0,00	0,00
<b>Saldo aus der Investitionstätigkeit</b>	<b>-36.369,44</b>	<b>-45.000</b>	<b>-52.000</b>	<b>-35.000</b>	<b>-35.000</b>	<b>-35.000</b>	<b>0,00</b>	<b>0,00</b>
<b>= Saldo unterhalb der Wertgrenze</b>	<b>-36.369,44</b>	<b>-45.000</b>	<b>-52.000</b>	<b>-35.000</b>	<b>-35.000</b>	<b>-35.000</b>	<b>0,00</b>	<b>0,00</b>

2025

Amt Brück

## Produktinformationen

Produktrahmen  
Produktbereiche  
Produkt

1  
11  
11120

Zentrale Verwaltung  
Innere Verwaltung  
Finanzverwaltung

verantwortlich:  
M. Boese

Teilergebnishaushalt  
Haushaltsjahr 2025  
- EUR -

Ertrags- und Aufwandsarten		Vorläufige Ergebnis 2023	Ansatz 2024	Ansatz 2025	Planung 2026	Planung 2027	Planung 2028
		1	2	3	4	5	6
4.	öffentlich-rechtliche Leistungsentgelte 11120.431100 Verwaltungsgebühren Erläuterungen: Überarbeitung Verwaltungsgebüh- rensatzung	2.259,61	3.000	4.000	4.000	4.000	4.000
6.	Kostenerstattungen und Kostenumlagen 11120.448899 Periodenfremd - Erstattungen von übrigen Bereichen privat-rechtlich	4,34	0	0	0	0	0
10.	= Erträge aus laufender Verwaltungstätigkeit (1 bis 9)	2.263,95	3.000	4.000	4.000	4.000	4.000
11.	Personalaufwendungen 11120.501200 Dienstaufwendungen Tariflich Beschäftigte	887.734,72	926.800	935.700	949.800	963.300	973.200
	11120.502200 Versorgungskassenbeiträge Tariflich Beschäftigte	725.140,74	756.300	762.300	772.300	782.300	792.200
	11120.503200 Sozialversicherungsbeiträge Tariflich Beschäftigte	24.181,16	24.500	26.400	25.500	26.000	26.000
13.	Aufwendungen für Sach- und Dienstleistungen 11120.522202 Wartung Computertechnik Erläuterungen: u.a. Aviso,	138.412,82	146.000	147.000	152.000	155.000	155.000
	11120.526100 Besondere Aufwendungen für Beschäftigte Aus- und Fortbildung	10.445,38	14.400	11.900	11.900	11.900	11.900
	11120.527100 Besondere Verwaltungs- und Betriebsaufwendungen	5.258,38	6.000	6.200	6.200	6.200	6.200
14.	Abschreibungen 11120.571100 Abschreibungen auf immaterielle Vermögensgegenstände und Sachanlagen	5.187,00	8.400	5.500	5.500	5.500	5.500
	11120.573200 Abschreibungen auf Forderungen	0,00	0	200	200	200	200
16.	sonstige ordentliche Aufwendungen 11120.542900 Sonstige Aufwendungen für die Inanspruchnahme von Rechten und Diensten Erläuterungen: Liegenschaftsaufwendung	1.102,37	2.100	1.100	1.100	1.100	1.100
	11120.543100 Aufwendungen für Bürobedarf, Papier, Schreibgeräte	1.084,44	2.100	1.100	1.100	1.100	1.100
	11120.543101 Aufwendungen für Bücher, Zeit- schriften, Zeitungen	17,93	0	0	0	0	0
	11120.543105 Aufwendungen für Sachverst., Gerichtskosten, Rechtsberatung Erläuterungen: Prüfung Jahresabschlüsse - hierfür werden Rückstellungen aufgelöst.	64.434,25	64.400	79.700	79.200	74.600	74.600
	11120.543106 Aufwendungen für Kontoführung Erläuterungen: Abrechnung Kartenzahlung	0,00	200	200	200	200	200
	11120.543199 Periodenfremd - Geschäftsaufwen- dungen	0,00	400	0	0	400	400
	11120.549450 Zuführung zu Rückstellungen für die Aufstellung und Prüfung des Jahresabschlusses Erläuterungen: Rückstellung für JAB -steigende Kosten	3.581,33	3.600	3.000	2.500	2.500	2.500
	11120.549452 Inanspruchnahme Rückstellung Prüfung Jahresabschluss, EB	42.043,50	55.000	70.000	70.000	65.000	65.000
17.	= Aufwendungen aus laufender Verwaltungstä- tigkeit	963.716,72	1.007.700	1.028.400	1.042.000	1.050.900	1.060.800

2025

## Amt Brück

Produktinformationen		Zentrale Verwaltung					verantwortlich:
Produktrahmen	1	Innere Verwaltung					M. Boese
Produktbereiche	11	Finanzverwaltung					
Produkt	11120						
Ertrags- und Aufwandsarten		Vorläufige Ergebnis 2023	Ansatz 2024	Ansatz 2025	Planung 2026	Planung 2027	Planung 2028
		1	2	3	4	5	6
18.	<b>= Ergebnis der laufenden Verwaltungstätigkeit (10 ./ 17)</b>	<b>-961.452,77</b>	<b>-1.004.700</b>	<b>-1.024.400</b>	<b>-1.038.000</b>	<b>-1.046.900</b>	<b>-1.056.800</b>
22.	<b>= ordentliches Ergebnis (18 + 21)</b>	<b>-961.452,77</b>	<b>-1.004.700</b>	<b>-1.024.400</b>	<b>-1.038.000</b>	<b>-1.046.900</b>	<b>-1.056.800</b>
26.	<b>= Ergebnis vor Berücksichtigung der inter- nen Leistungsbeziehungen (22 + 25)</b>	<b>-961.452,77</b>	<b>-1.004.700</b>	<b>-1.024.400</b>	<b>-1.038.000</b>	<b>-1.046.900</b>	<b>-1.056.800</b>
29.	<b>= Gesamtergebnis des Teilhaushalts</b>	<b>-961.452,77</b>	<b>-1.004.700</b>	<b>-1.024.400</b>	<b>-1.038.000</b>	<b>-1.046.900</b>	<b>-1.056.800</b>
Nachrichtlich:							
31.	nicht zahlungswirksame Aufwendungen	13.562,37	2.100	1.100	1.100	1.100	1.100
	11120.549450 Zuführung zu Rückstellungen für die Aufstellung und Prüfung des Jahresabschlusses						
	Erläuterungen:						
	Rückstellung für JAB -steigende Kosten	40.000,00	40.000	50.000	50.000	50.000	50.000
	11120.549452 Inanspruchnahme Rückstellung Prüfung Jahresabschluss, EB	-27.540,00	-40.000	-50.000	-50.000	-50.000	-50.000
	11120.571100 Abschreibungen auf immaterielle Vermögensgegenstände und Sachanlagen	1.084,44	2.100	1.100	1.100	1.100	1.100
	11120.573200 Abschreibungen auf Forderungen	17,93	0	0	0	0	0



2025

Amt Brück

## Produktinformationen

Produktrahmen 1  
 Produktbereiche 11  
 Produkt 11120

Zentrale Verwaltung  
 Innere Verwaltung  
 Finanzverwaltung

verantwortlich:  
 M. Boese

Teilfinanzhaushalt  
 Haushaltsjahr 2025  
 - EUR -

Investitionsmaßnahmen	Vorläufiges Ergebnis 2023	Ansatz 2024	Ansatz 2025	Planung 2026	Planung 2027	Planung 2028	Bisher bereitgestellt (einschl.Sp 2)	Gesamtein-/ auszahlun- gen
	1	2	3	4	5	6	7	8
<b>Maßnahme:</b> _____ <b>bzw. Summe einjähriger Maßnahmen der festgesetzten Wertgrenze</b>								
11. Auszahlungen für den Erwerb von immateriellen Vermögensgegenständen des Anlagevermögens	10.074,54	0	0	0	0	0	0,00	0,00
11120.783400 Auszahlungen für den Erwerb von immateriellen Vermögensgegenständen des Anlagevermögens	10.074,54	0	0	0	0	0	0,00	0,00
16. <b>Summe Auszahlungen aus der Investitionstätigkeit</b>	<b>10.074,54</b>	<b>0</b>	<b>0</b>	<b>0</b>	<b>0</b>	<b>0</b>	<b>0,00</b>	<b>0,00</b>
17. <b>Saldo aus der Investitionstätigkeit</b>	<b>-10.074,54</b>	<b>0</b>	<b>0</b>	<b>0</b>	<b>0</b>	<b>0</b>	<b>0,00</b>	<b>0,00</b>

**2025**

**Amt Brück**

<b>Produktinformationen</b>				<b>verantwortlich:</b> M. Boese
Produktrahmen	1	<b>Zentrale Verwaltung</b>		
Produktbereiche	11	<b>Innere Verwaltung</b>		
Produkt	11120	<b>Finanzverwaltung</b>		

Investitionsmaßnahmen	Ergebnis 2023	Ansatz 2024	Ansatz 2025	Planung 2026	Planung 2027	Planung 2028	Bisher bereit- gestellt (einschl.Sp 2) 2025	Gesamtein-/ auszahlungen 2025
	1	2	3	4	5	6	7	8
Investitionen unterhalb der festgesetzten Wert- grenze								
11120180001								
11120.783400 Lizenzen	10.074,54	0	0	0	0	0	0,00	0,00
<b>Saldo aus der Investitionstätigkeit</b>	<b>-10.074,54</b>	<b>0</b>	<b>0</b>	<b>0</b>	<b>0</b>	<b>0</b>	<b>0,00</b>	<b>0,00</b>
<b>= Saldo unterhalb der Wertgrenze</b>	<b>-10.074,54</b>	<b>0</b>	<b>0</b>	<b>0</b>	<b>0</b>	<b>0</b>	<b>0,00</b>	<b>0,00</b>

2025

Amt Brück

## Produktinformationen

Produktrahmen  
Produktbereiche  
Produkt

1  
11  
11130

Zentrale Verwaltung  
Innere Verwaltung  
Bauverwaltung

verantwortlich:  
S. Segl

Teilergebnishaushalt  
Haushaltsjahr 2025  
- EUR -

Ertrags- und Aufwandsarten		Vorläufige Ergebnis 2023	Ansatz 2024	Ansatz 2025	Planung 2026	Planung 2027	Planung 2028
		1	2	3	4	5	6
2.	Zuwendungen und allgemeine Umlagen	0,00	0	51.400	0	0	0
	11130.414100 Zuweisungen für laufende Zwecke vom Land						
	Erläuterungen:						
	Förderung Geoportal	0,00	0	51.400	0	0	0
4.	öffentlich-rechtliche Leistungsentgelte	8.675,00	22.000	25.000	25.000	25.000	25.000
	11130.431100 Verwaltungsgebühren						
	Erläuterungen:						
	Überarbeitung Verwaltungsgebührensatzung	8.675,00	15.000	20.000	20.000	20.000	20.000
	11130.432100 Benutzungsgebühren und ähnliche Entgelte						
	Erläuterungen:						
	Miete Häcksler, Flächenhochdruckreiniger, Tageslicht Beamer	0,00	7.000	5.000	5.000	5.000	5.000
6.	Kostenerstattungen und Kostenumlagen	0,00	1.500	0	0	0	0
	11130.448200 Erstattungen von Gemeinden/ GV öffentl. rechtl.						
	Erläuterungen:						
	Abwasser BW	0,00	1.500	0	0	0	0
7.	sonstige ordentliche Erträge	24,72	0	0	0	0	0
	11130.459200 Periodenfremde ordentliche Erträge	24,72	0	0	0	0	0
10.	= Erträge aus laufender Verwaltungstätigkeit (1 bis 9)	8.699,72	23.500	76.400	25.000	25.000	25.000
11.	Personalaufwendungen	1.123.740,73	1.409.500	1.413.500	1.437.200	1.462.300	1.486.000
	11130.501200 Dienstaufwendungen Tariflich Beschäftigte	901.111,36	1.138.600	1.138.600	1.155.400	1.174.600	1.198.300
	11130.501900 Dienstaufwendungen Sonstige Beschäftigte	14.840,70	6.000	6.000	6.000	6.000	6.000
	11130.502200 Versorgungskassenbeiträge Tariflich Beschäftigte	30.118,65	41.100	41.100	42.500	42.900	42.900
	11130.502900 Versorgungskassenbeiträge Sonstige Beschäftigte	512,05	0	0	0	0	0
	11130.503200 Sozialversicherungsbeiträge Tariflich Beschäftigte	174.115,72	222.600	226.600	232.100	237.600	237.600
	11130.503900 Sozialversicherungsbeiträge Sonstige Beschäftigte	3.042,25	1.200	1.200	1.200	1.200	1.200
13.	Aufwendungen für Sach- und Dienstleistungen	11.021,27	13.100	75.400	10.100	10.100	10.100
	11130.522202 Wartung Computertechnik						
	Erläuterungen:						
	Wartung ORCA	1.571,99	1.600	1.600	1.600	1.600	1.600
	11130.525100 Haltung von Fahrzeugen	2.590,58	1.500	2.300	2.300	2.300	2.300
	11130.526100 Besondere Aufwendungen für Beschäftigte Aus- und Fortbildung	6.858,70	10.000	6.300	6.000	6.000	6.000
	11130.527100 Besondere Verwaltungs- und Betriebsaufwendungen	0,00	0	200	200	200	200
	11130.529100 Aufwendungen für sonstige Dienstleistungen						
	Erläuterungen:						
	Dienstleistungen zur Gebäudeunterhaltung	0,00	0	65.000	0	0	0
14.	Abschreibungen	11.806,42	12.000	15.500	15.500	15.500	15.500
	11130.571100 Abschreibungen auf immaterielle Vermögensgegenstände und Sachanlagen	11.779,63	12.000	15.500	15.500	15.500	15.500
	11130.573200 Abschreibungen auf Forderungen	26,79	0	0	0	0	0
16.	sonstige ordentliche Aufwendungen	1.926,74	18.500	122.000	37.000	16.500	16.500
	11130.543101 Aufwendungen für Bücher, Zeitschriften, Zeitungen	1.926,74	1.500	2.000	2.000	1.500	1.500

2025

## Amt Brück

Produktinformationen		Zentrale Verwaltung					verantwortlich:
Produktrahmen	1	Innere Verwaltung					S. Segl
Produktbereiche	11	Bauverwaltung					
Produkt	11130						
Ertrags- und Aufwandsarten		Vorläufige Ergebnis 2023	Ansatz 2024	Ansatz 2025	Planung 2026	Planung 2027	Planung 2028
		1	2	3	4	5	6
11130.543105 Aufwendungen für Sachverst., Gerichtskosten, Rechtsberatung Erläuterungen: 2025/2026: 35 T€ Erfassung Baumkataster 2025: 25 T€ Konzept Infrastruktur- kosten 60 T€ Geoportal Amt Brück und Datenaufbereitung X-Plankonform (Bereitstellung gesetzlich verpflich- tend ab 01.Feb. 2023)		0,00	17.000	120.000	35.000	15.000	15.000
17. = Aufwendungen aus laufender Verwaltungstätigkeit		1.148.495,16	1.453.100	1.626.400	1.499.800	1.504.400	1.528.100
18. = Ergebnis der laufenden Verwaltungstätigkeit (10 ./ 17)		-1.139.795,44	-1.429.600	-1.550.000	-1.474.800	-1.479.400	-1.503.100
22. = ordentliches Ergebnis (18 + 21)		-1.139.795,44	-1.429.600	-1.550.000	-1.474.800	-1.479.400	-1.503.100
26. = Ergebnis vor Berücksichtigung der inter- nen Leistungsbeziehungen (22 + 25)		-1.139.795,44	-1.429.600	-1.550.000	-1.474.800	-1.479.400	-1.503.100
29. = Gesamtergebnis des Teilhaushalts		-1.139.795,44	-1.429.600	-1.550.000	-1.474.800	-1.479.400	-1.503.100
Nachrichtlich:							
31. nicht zahlungswirksame Aufwendungen		11.806,42	12.000	15.500	15.500	15.500	15.500
11130.571100 Abschreibungen auf immaterielle Vermögensgegenstände und Sachanlagen		11.779,63	12.000	15.500	15.500	15.500	15.500
11130.573200 Abschreibungen auf Forderungen		26,79	0	0	0	0	0

2025

Amt Brück

<b>Produktinformationen</b>				<b>verantwortlich:</b> S. Segl
Produkttrahmen	<b>1</b>	<b>Zentrale Verwaltung</b>		
Produktbereiche	<b>11</b>	<b>Innere Verwaltung</b>		
Produkt	<b>11130</b>	<b>Bauverwaltung</b>		

**Teilfinanzhaushalt  
Haushaltsjahr 2025  
- EUR -**

Investitionsmaßnahmen		Vorläufiges Ergebnis 2023	Ansatz 2024	Ansatz 2025	Planung 2026	Planung 2027	Planung 2028	Bisher bereitgestellt (einschl.Sp 2)	Gesamtein-/ auszahlun- gen
		1	2	3	4	5	6	7	8
<b>Maßnahme:</b> _____									
<b>bzw. Summe einjähriger Maßnahmen der festgesetzten Wertgrenze</b>									
11.	Auszahlungen für den Erwerb von immateriellen Vermögensgegenständen des Anlagevermögens	0,00	0	10.000	0	0	0	0,00	0,00
	11130.783400 Auszahlungen für den Erwerb von immateriellen Vermögensgegenständen des Anlagevermögens								
	Erläuterungen:								
	Software Beitragsberechnung	0,00	0	10.000	0	0	0	0,00	0,00
13.	Auszahlungen für den Erwerb von beweglichen Vermögensgegenständen	0,00	5.000	3.000	0	0	0	0,00	0,00
	11130.783100 Auszahlungen für den Erwerb von beweglichen Vermögensgegenständen								
	Erläuterungen:								
	Drohne mit Kamera und Greifarm	0,00	5.000	3.000	0	0	0	0,00	0,00
16.	<b>Summe Auszahlungen aus der Investitionstätigkeit</b>	<b>0,00</b>	<b>5.000</b>	<b>13.000</b>	<b>0</b>	<b>0</b>	<b>0</b>	<b>0,00</b>	<b>0,00</b>
17.	<b>Saldo aus der Investitionstätigkeit</b>	<b>0,00</b>	<b>-5.000</b>	<b>-13.000</b>	<b>0</b>	<b>0</b>	<b>0</b>	<b>0,00</b>	<b>0,00</b>

2025

**Amt Brück**

**Produktinformationen**

Produktrahmen	1	Zentrale Verwaltung
Produktbereiche	11	Innere Verwaltung
Produkt	11130	Bauverwaltung

verantwortlich:  
S. Segl

Investitionsmaßnahmen	Ergebnis 2023	Ansatz 2024	Ansatz 2025	Planung 2026	Planung 2027	Planung 2028	Bisher bereit- gestellt (einschl.Sp 2) 2025	Gesamtein-/ auszahlungen 2025
	1	2	3	4	5	6	7	8
Investitionen unterhalb der festgesetzten Wert- grenze								
11130180001 Betriebs- und Geschäftsausstattung								
11130.783100 Betriebs- und Geschäftsausstattung	0,00	5.000	3.000	0	0	0	0,00	0,00
11130.783400 Lizenzen	0,00	0	10.000	0	0	0	0,00	0,00
Saldo aus der Investitionstätigkeit	0,00	-5.000	-13.000	0	0	0	0,00	0,00
= Saldo unterhalb der Wertgrenze	0,00	-5.000	-13.000	0	0	0	0,00	0,00

2025

Amt Brück

## Produktinformationen

Produktrahmen  
Produktbereiche  
Produkt

1  
12  
12100

Zentrale Verwaltung  
Sicherheit und Ordnung  
Wahlen

verantwortlich:  
M. Jahn

Teilergebnishaushalt  
Haushaltsjahr 2025  
- EUR -

Ertrags- und Aufwandsarten		Vorläufige Ergebnis 2023	Ansatz 2024	Ansatz 2025	Planung 2026	Planung 2027	Planung 2028
		1	2	3	4	5	6
6.	Kostenerstattungen und Kostenumlagen	0,00	31.300	18.800	1.000	1.000	1.000
	12100.448100 Erstattungen vom Land						
	Erläuterungen:						
	2025 Bundestagswahl	0,00	25.000	18.800	1.000	1.000	1.000
	12100.448200 Erstattungen von Gemeinden/ GV						
	Erläuterungen:						
	2024: Erstattung Landkreis für Kreistagswahl	0,00	6.300	0	0	0	0
10.	= <u>Erträge aus laufender Verwaltungstätigkeit (1 bis 9)</u>	<u>0,00</u>	<u>31.300</u>	<u>18.800</u>	<u>1.000</u>	<u>1.000</u>	<u>1.000</u>
16.	sonstige ordentliche Aufwendungen	109,96	41.600	22.700	1.200	1.200	1.200
	12100.541100 Aufwendungen für Reisekosten	0,00	200	200	0	0	0
	12100.542100 Aufwendungen für ehrenamtliche und sonstige Tätigkeit						
	Erläuterungen:						
	2025 Bundestagswahl	0,00	21.600	8.000	1.000	1.000	1.000
	12100.543100 Aufwendungen für Bürobedarf, Papier, Schreibgeräte						
	Erläuterungen:						
	2025 Bundestagswahl	109,96	6.000	2.500	0	0	0
	12100.543101 Aufwendungen für Bücher, Zeit- schriften, Zeitungen	0,00	800	200	100	100	100
	12100.543102 Aufwendungen für Post- und Fernmeldegebühren, Porto						
	Erläuterungen:						
	u.a. Druck und Versand Wahlbe- nachrichtungen	0,00	12.000	9.000	100	100	100
	12100.543103 Aufwendungen für öffentliche Bekanntmachungen, Inserate	0,00	0	1.800	0	0	0
	12100.543110 Aufwendungen für den Erwerb geringwertiger Wirtschaftsgüter						
		0,00	1.000	1.000	0	0	0
17.	= <u>Aufwendungen aus laufender Verwaltungstätigkeit</u>	<u>109,96</u>	<u>41.600</u>	<u>22.700</u>	<u>1.200</u>	<u>1.200</u>	<u>1.200</u>
18.	= <u>Ergebnis der laufenden Verwaltungstätigkeit (10 ./ 17)</u>	<u>-109,96</u>	<u>-10.300</u>	<u>-3.900</u>	<u>-200</u>	<u>-200</u>	<u>-200</u>
22.	= <u>ordentliches Ergebnis (18 + 21)</u>	<u>-109,96</u>	<u>-10.300</u>	<u>-3.900</u>	<u>-200</u>	<u>-200</u>	<u>-200</u>
26.	= <u>Ergebnis vor Berücksichtigung der inter- nen Leistungsbeziehungen (22 + 25)</u>	<u>-109,96</u>	<u>-10.300</u>	<u>-3.900</u>	<u>-200</u>	<u>-200</u>	<u>-200</u>
29.	= <u>Gesamtergebnis des Teilhaushalts</u>	<u>-109,96</u>	<u>-10.300</u>	<u>-3.900</u>	<u>-200</u>	<u>-200</u>	<u>-200</u>
	<u>Nachrichtlich:</u>						

2025

Amt Brück

## Produktinformationen

Produktrahmen  
Produktbereiche  
Produkt

1  
12  
12200

Zentrale Verwaltung  
Sicherheit und Ordnung  
Allgemeine Ordnung und Sicherheit

verantwortlich:  
L. Nissen

Teilergebnishaushalt  
Haushaltsjahr 2025  
- EUR -

Ertrags- und Aufwandsarten		Vorläufige Ergebnis 2023	Ansatz 2024	Ansatz 2025	Planung 2026	Planung 2027	Planung 2028
		1	2	3	4	5	6
4.	öffentlich-rechtliche Leistungsentgelte	113.124,98	121.000	141.000	141.000	141.000	141.000
	12200.431100 Verwaltungsgebühren						
	Erläuterungen:						
	Bürgerservice, Gewerbeamt, Standesamt	112.579,93	120.000	140.000	140.000	140.000	140.000
	12200.431101 Verwaltungsgebühren (ohne SZ)						
	Erläuterungen:						
	Verwaltungsgebühren für Bußgel- der	545,05	1.000	1.000	1.000	1.000	1.000
5.	privatrechtliche Leistungsentgelte	799,27	700	700	700	700	700
	12200.442300 Erträge aus dem Verkauf von Waren						
	Erläuterungen:						
	Stammbücher	799,27	700	700	700	700	700
6.	Kostenerstattungen und Kostenumlagen	2.400,00	2.500	2.500	2.500	2.500	2.500
	12200.448200 Erstattungen von Gemeinden/ GV öffentl. rechtl.						
	Erläuterungen:						
	Kriegsgräber	2.400,00	2.500	2.500	2.500	2.500	2.500
7.	sonstige ordentliche Erträge	7.929,67	6.000	7.000	7.000	7.000	7.000
	12200.456100 Bußgelder	6.650,00	6.000	7.000	7.000	7.000	7.000
	12200.459100 Andere sonstige ordentliche Erträge	425,96	0	0	0	0	0
	12200.459200 Periodenfremde ordentliche Erträ- ge	853,71	0	0	0	0	0
10.	= Erträge aus laufender Verwaltungstätigkeit (1 bis 9)	<u>124.253,92</u>	<u>130.200</u>	<u>151.200</u>	<u>151.200</u>	<u>151.200</u>	<u>151.200</u>
11.	Personalaufwendungen	484.387,02	559.100	568.400	578.500	588.700	595.700
	12200.501200 Dienstaufwendungen Tariflich Beschäftigte	394.419,69	453.500	459.500	468.500	476.500	483.500
	12200.502200 Versorgungskassenbeiträge Tariflich Beschäftigte	13.395,07	15.400	16.500	16.400	16.400	16.400
	12200.503200 Sozialversicherungsbeiträge Tariflich Beschäftigte	76.572,26	90.200	92.400	93.600	95.800	95.800
13.	Aufwendungen für Sach- und Dienstleistungen	28.894,96	29.500	31.600	31.600	31.600	31.600
	12200.522202 Wartung Computertechnik						
	Erläuterungen:						
	z.B. AutiSta, Meso, Geso, Owi,	15.618,21	14.500	16.500	16.500	16.500	16.500
	12200.523100 Geschäftsaufwendungen						
	Erläuterungen:						
	Obdachloseneinweisung	0,00	800	800	800	800	800
	12200.526100 Besondere Aufwendungen für Beschäftigte Aus- und Fortbildung	3.654,50	4.000	4.000	4.000	4.000	4.000
	12200.527100 Besondere Verwaltungs- und Betriebsaufwendungen						
	Erläuterungen:						
	u.a. Gefahrenabwehr u. Umwelt- schutz, 2 T€ Tag der Sicherheit, Aufwendungen Standesamt	9.447,25	10.000	10.000	10.000	10.000	10.000
	12200.529100 Aufwendungen für sonstige Dienst- leistungen						
	Erläuterungen:						
	175 € Mitgliedschaft Landesfach- verband Bbg; ab 2025: 210 €	175,00	200	300	300	300	300
14.	Abschreibungen	1.362,19	0	0	0	0	0
	12200.571100 Abschreibungen auf immaterielle Vermögensgegenstände und Sachanlagen	528,66	0	0	0	0	0
	12200.573200 Abschreibungen auf Forderungen	833,53	0	0	0	0	0
16.	sonstige ordentliche Aufwendungen	62.411,70	66.000	81.000	81.000	81.000	81.000



2025

## Amt Brück

Produktinformationen		Zentrale Verwaltung					verantwortlich:
Produkttrahmen	1	Sicherheit und Ordnung					L. Nissen
Produktbereiche	12	Allgemeine Ordnung und Sicherheit					
Produkt	12200						
Ertrags- und Aufwandsarten		Vorläufige Ergebnis 2023	Ansatz 2024	Ansatz 2025	Planung 2026	Planung 2027	Planung 2028
		1	2	3	4	5	6
	12200.543100 Aufwendungen für Bürobedarf, Papier, Schreibgeräte	57.561,68	60.000	75.000	75.000	75.000	75.000
	12200.543101 Aufwendungen für Bücher, Zeitschriften, Zeitungen	2.601,07	3.000	3.000	3.000	3.000	3.000
	12200.543105 Aufwendungen für Sachverst., Gerichtskosten, Rechtsberatung						
	Erläuterungen:						
	Gutachterkosten im Wildschadensverfahren	0,00	500	500	500	500	500
	12200.545800 Erstattungen an übrige Bereiche						
	Erläuterungen:						
	Kriegsgräberpflege	2.248,95	2.500	2.500	2.500	2.500	2.500
17.	= Aufwendungen aus laufender Verwaltungstätigkeit	<u>577.055,87</u>	<u>654.600</u>	<u>681.000</u>	<u>691.100</u>	<u>701.300</u>	<u>708.300</u>
18.	= <b>Ergebnis der laufenden Verwaltungstätigkeit (10 ./ 17)</b>	<b><u>-452.801,95</u></b>	<b><u>-524.400</u></b>	<b><u>-529.800</u></b>	<b><u>-539.900</u></b>	<b><u>-550.100</u></b>	<b><u>-557.100</u></b>
20.	-Zinsen und sonstige Finanzaufwendungen	5,00	0	0	0	0	0
	12200.559900 Sonstige Finanzaufwendungen	5,00	0	0	0	0	0
21.	Finanzergebnis (19 ./ 20)	<u>-5,00</u>	<u>0</u>	<u>0</u>	<u>0</u>	<u>0</u>	<u>0</u>
22.	= <b>ordentliches Ergebnis (18 + 21)</b>	<b><u>-452.806,95</u></b>	<b><u>-524.400</u></b>	<b><u>-529.800</u></b>	<b><u>-539.900</u></b>	<b><u>-550.100</u></b>	<b><u>-557.100</u></b>
26.	= <b>Ergebnis vor Berücksichtigung der internen Leistungsbeziehungen (22 + 25)</b>	<b><u>-452.806,95</u></b>	<b><u>-524.400</u></b>	<b><u>-529.800</u></b>	<b><u>-539.900</u></b>	<b><u>-550.100</u></b>	<b><u>-557.100</u></b>
29.	= <b>Gesamtergebnis des Teilhaushalts</b>	<b><u>-452.806,95</u></b>	<b><u>-524.400</u></b>	<b><u>-529.800</u></b>	<b><u>-539.900</u></b>	<b><u>-550.100</u></b>	<b><u>-557.100</u></b>
	Nachrichtlich:						
31.	nicht zahlungswirksame Aufwendungen	1.362,19	0	0	0	0	0
	12200.571100 Abschreibungen auf immaterielle Vermögensgegenstände und Sachanlagen	528,66	0	0	0	0	0
	12200.573200 Abschreibungen auf Forderungen	833,53	0	0	0	0	0

2025

Amt Brück

<b>Produktinformationen</b>			<b>Zentrale Verwaltung</b>				<b>verantwortlich:</b>	
Produktrahmen	1		<b>Sicherheit und Ordnung</b>				L. Nissen	
Produktbereiche	12		<b>Allgemeine Ordnung und Sicherheit</b>					
Produkt	12200							

**Teilfinanzhaushalt  
Haushaltsjahr 2025  
- EUR -**

Investitionsmaßnahmen		Vorläufiges Ergebnis 2023	Ansatz 2024	Ansatz 2025	Planung 2026	Planung 2027	Planung 2028	Bisher bereitgestellt (einschl.Sp 2)	Gesamtein-/ auszahlun- gen
		1	2	3	4	5	6	7	8
<b>Maßnahme:</b> _____									
<b>bzw. Summe einjähriger Maßnahmen der festgesetzten Wertgrenze</b>									
11.	Auszahlungen für den Erwerb von immateriellen Vermögensgegenständen des Anlagevermögens	785,40	0	0	0	0	0	0,00	0,00
	12200.783400 Auszahlungen für den Erwerb von immateriellen Vermögensgegenständen des Anlagevermögens	785,40	0	0	0	0	0	0,00	0,00
16.	<b><u>Summe Auszahlungen aus der Investitionstätigkeit</u></b>	<b><u>785,40</u></b>	<b><u>0</u></b>	<b><u>0</u></b>	<b><u>0</u></b>	<b><u>0</u></b>	<b><u>0</u></b>	<b><u>0,00</u></b>	<b><u>0,00</u></b>
17.	<b>Saldo aus der Investitionstätigkeit</b>	<b>-785,40</b>	<b>0</b>	<b>0</b>	<b>0</b>	<b>0</b>	<b>0</b>	<b>0,00</b>	<b>0,00</b>

2025

Amt Brück

## Produktinformationen

Produktrahmen  
Produktbereiche  
Produkt

1  
12  
12600

Zentrale Verwaltung  
Sicherheit und Ordnung  
Brandschutz

verantwortlich:  
L. Oppenborn

Teilergebnishaushalt  
Haushaltsjahr 2025  
- EUR -

Ertrags- und Aufwandsarten		Vorläufige Ergebnis 2023	Ansatz 2024	Ansatz 2025	Planung 2026	Planung 2027	Planung 2028
		1	2	3	4	5	6
2.	Zuwendungen und allgemeine Umlagen	92.396,59	50.000	56.700	50.000	50.000	50.000
	12600.414000 Zuweisungen für laufende Zwecke vom Bund	7.500,00	0	0	0	0	0
	12600.414200 Zuweisungen für laufende Zwecke von Gemeinden/ GV	40.707,52	0	6.700	0	0	0
	12600.416100 Erträge aus der Auflösung von Sonderposten aus Zuweisungen der öffentlichen Hand	44.189,07	50.000	50.000	50.000	50.000	50.000
4.	öffentlich-rechtliche Leistungsentgelte	168.779,85	80.000	80.000	80.000	80.000	80.000
	12600.432100 Benutzungsgebühren und ähnliche Entgelte						
	Erläuterungen:						
	konsequente Abrechnung Einsätze	168.779,85	80.000	80.000	80.000	80.000	80.000
5.	privatrechtliche Leistungsentgelte	32.250,73	14.200	14.200	14.200	14.200	14.200
	12600.441100 Mieten						
	Erläuterungen:						
	Garagen, Schlauchturn	6.794,16	6.600	6.600	6.600	6.600	6.600
	12600.441110 Mieten Feuerwehrobjekt Golzow	8.895,96	7.100	7.100	7.100	7.100	7.100
	12600.441199 Periodenfremd - Mieten und Pachten	85,74	0	0	0	0	0
	12600.446100 Sonstige privatrechtliche Leistungsentgelte	16.474,87	500	500	500	500	500
6.	Kostenerstattungen und Kostenumlagen	147.170,51	40.300	40.300	40.300	40.300	40.300
	12600.448100 Erstattungen vom Land	44.000,00	39.800	39.800	39.800	39.800	39.800
	12600.448200 Erstattungen von Gemeinden/ GV öffentl. rechtl.	100.087,70	0	0	0	0	0
	12600.448399 Periodenfremd - Erstattungen von Zweckverbänden und dgl. privat-rechtlich	17,81	0	0	0	0	0
	12600.448550 Erstattungen von verbundenen Unternehmen, Sondervermögen und Beteiligungen - privat-rechtlich						
	Erläuterungen:						
	Erstattung Versicherung von WW für Gartenstr. 12 b	548,51	500	500	500	500	500
	12600.448799 Periodenfremd - Erstattungen von übrigen Unternehmen privat-rechtlich	2.451,90	0	0	0	0	0
	12600.448850 Erstattungen von übrigen Bereichen privat rechtlich	64,59	0	0	0	0	0
7.	sonstige ordentliche Erträge	68.551,50	800	1.500	1.500	1.500	1.500
	12600.453100 Erträge aus Vermögensveräußerungen, die dem ordentlichen Ergebnis zuzuordnen sind	61.169,46	0	0	0	0	0
	12600.453150 Erträge aus Vermögensveräußerungen, die dem ordentlichen Ergebnis zuzuordnen sind	650,00	0	0	0	0	0
	12600.457100 Erträge aus Auflösung von sonstigen Sonderposten	1.940,10	800	1.500	1.500	1.500	1.500
	12600.459200 Periodenfremde ordentliche Erträge	4.791,94	0	0	0	0	0
10.	= Erträge aus laufender Verwaltungstätigkeit (1 bis 9)	509.149,18	185.300	192.700	186.000	186.000	186.000
11.	Personalaufwendungen	116.021,51	120.300	127.400	129.200	131.900	134.000
	12600.501200 Dienstaufwendungen Tariflich Beschäftigte						
	Erläuterungen:						
	Brandschutzkoordinator und Gerätewart	88.454,37	94.000	95.800	97.700	99.700	101.800
	12600.501900 Dienstaufwendungen Sonstige Beschäftigte						
	Erläuterungen:						
	Reinigung FFW Golzow	0,00	900	900	900	900	900

2025

## Amt Brück

## Produktinformationen

Produkttrahmen

1

Produktbereiche

12

Produkt

12600

Zentrale Verwaltung

Sicherheit und Ordnung

Brandschutz

verantwortlich:

L. Oppenborn

Ertrags- und Aufwandsarten		Vorläufige Ergebnis 2023	Ansatz 2024	Ansatz 2025	Planung 2026	Planung 2027	Planung 2028
		1	2	3	4	5	6
13.	12600.502200 Versorgungskassenbeiträge Tariflich Beschäftigte	2.920,78	3.300	3.500	3.500	3.600	3.600
	12600.502900 Versorgungskassenbeiträge Sonstige Beschäftigte	0,00	100	100	100	100	100
	12600.503200 Sozialversicherungsbeiträge Tariflich Beschäftigte	16.945,08	18.700	19.800	19.700	20.300	20.300
	12600.503900 Sozialversicherungsbeiträge Sonstige Beschäftigte	0,00	300	300	300	300	300
	12600.504110 Ausgaben Gesundheitsvorsorge	7.701,28	3.000	7.000	7.000	7.000	7.000
	Aufwendungen für Sach- und Dienstleistungen	445.933,94	577.200	768.000	599.000	530.700	485.200
	12600.521100 Unterhaltung der Grundstücke und baulichen Anlagen Erläuterungen: 2025: z.B. allg. Unterhaltung 55 T€ + Umsetzung Maßnahmenkatalog "Wernersche Liste" 139,5 T€, neue Sektionaltore FGH Golzow, Moder- nisierung Heizung Borkwalde u.a.	115.702,19	145.000	280.000	182.500	144.000	97.000
	12600.521110 Unterhaltung der Grundstücke Feuerwehrobjekt Golzow	1.145,42	2.600	2.600	2.600	2.600	2.600
	12600.522100 Unterhaltung des sonstigen unbe- weglichen Vermögens Erläuterungen: Unterhaltung Feuerlöschbrunnen, Sirenen und 2 T€ Waldfläche	10.431,36	30.000	30.000	12.000	12.000	12.000
	12600.522200 Unterhaltung von Geräten Ausstat- tungen und Ausrüstungsgegen- ständen Erläuterungen: einschließlich Wartung ortsverän- derliche Geräte, Prüfung bzw. Wechsel Feuerlö- scher nur im Einzelfall , Prüfung Wärmebildkamera, Microtector	12.641,25	10.000	13.000	13.000	13.000	13.000
	12600.522202 Wartung Computertechnik	1.753,83	2.000	3.500	3.500	3.500	3.500
	12600.523100 Mieten und Pachten Erläuterungen: Miete Kopierer FF Br + Bh, 2 Lager Gerätewart,	15.705,14	25.000	25.000	5.300	1.300	1.300
	12600.523110 Erbbauzinsen, Erbbaupachtzins Erläuterungen: für Linthe, Brück, Cammer	4.143,94	4.100	4.100	4.100	4.100	4.100
	12600.523200 Leasing Erläuterungen: KdoW	0,00	10.000	10.000	10.000	10.000	10.000
	12600.524100 Aufwendungen für Heizung, Brennstoffe, Heizenergie	28.254,78	35.000	30.000	31.000	32.000	33.000
	12600.524101 Aufwendungen für Beleuchtung, Stromkosten	19.997,43	20.000	21.500	22.000	22.500	23.000
	12600.524102 Aufwendungen für Wasser, Ab- wasser	1.912,20	2.500	2.500	2.500	2.500	2.500
	12600.524103 Aufwendungen für Reinigung Erläuterungen: Fremdreinigung und Pauschalen FFV, Reinigungsmittel	34.166,30	42.000	35.000	35.000	35.000	35.000
	12600.524104 Aufwendungen für Versicherung	6.542,45	7.000	7.200	7.300	5.000	5.000
	12600.524105 Aufwendungen für Sonstige Be- wirtschaftungskosten Erläuterungen: 2024 zus. Sperrmüll 1 T€ 2025: 1 T€ Wachschatz FF Bork- heide	2.136,30	3.000	3.000	3.000	3.000	3.000
	12600.524110 Aufwendungen für Betriebskosten Feuerwehrobjekt Golzow	13.460,87	18.000	18.000	18.000	18.000	18.000
	12600.524199 Periodenfremd - Aufwendungen für Bewirtschaftung der Grundstücke und baulichen Anlagen	269,76	0	0	0	0	0

2025

## Amt Brück

## Produktinformationen

Produkttrahmen

1

Produktbereiche

12

Produkt

12600

Zentrale Verwaltung

Sicherheit und Ordnung

Brandschutz

verantwortlich:

L. Oppenborn

Ertrags- und Aufwandsarten		Vorläufige Ergebnis 2023	Ansatz 2024	Ansatz 2025	Planung 2026	Planung 2027	Planung 2028
		1	2	3	4	5	6
	12600.525100 Haltung von Fahrzeugen Erläuterungen: davon 5.700 € Versicherung, siehe Bedarfsliste	69.982,39	75.000	90.000	75.000	75.000	75.000
	12600.526100 Besondere Aufwendungen für Beschäftigte Aus- und Fortbildung Erläuterungen: für Ausbildung einschl. Fahrschule, Fahrkosten, Lohnausfall,	30.801,84	37.500	38.400	38.000	38.000	38.000
	12600.526110 Aufwendung für Reinigung Dienst- und Schutzbekleidung	89,90	1.500	1.500	1.500	1.500	1.500
	12600.527100 Aufwendungen für Betriebskosten - Sachbedarf Erläuterungen: u.a. Bindemittel	5.308,63	5.000	5.000	5.000	5.000	5.000
	12600.527110 Aufwendungen für Repräsentation, Ehrungen, Pflege partnerschaftli- cher Beziehungen	3.374,56	14.700	15.000	15.000	15.000	15.000
	12600.527120 Aufwendungen für Veranstaltungen Erläuterungen: Amtsausscheid, JFW Zeltlager; JFW Jahresabschluss, je Wehr für Jahresdienstversammlung, für JDV Stützpunktwehren, Jahreshaupt- versammlung, Fahrzeugübergabe	13.342,41	9.900	10.000	10.000	10.000	10.000
	12600.527130 Einsatzverpflegung	528,67	1.000	1.000	1.000	1.000	1.000
	12600.527200 Aufwendungen Ersatzbeschaffung von in Festwerten erfassten Ver- mögensgegenständen Erläuterungen: PSA 53 T€ Rahmenvertrag + zusätzliche Ausrüstung,	52.539,32	74.700	120.000	100.000	75.000	75.000
	12600.529100 Mitgliedsbeitrag Kreisfeuerwehr- verband	1.703,00	1.700	1.700	1.700	1.700	1.700
14.	Abschreibungen	327.101,92	370.000	410.000	410.000	410.000	410.000
	12600.571100 Abschreibungen auf immaterielle Vermögensgegenstände und Sachanlagen	292.119,17	370.000	410.000	410.000	410.000	410.000
	12600.573200 Abschreibungen auf Forderungen	34.982,75	0	0	0	0	0
15.	Transferaufwendungen	71,61	0	0	0	0	0
	12600.531878 Auflösung RAP inv. Zuschuss	71,61	0	0	0	0	0
16.	sonstige ordentliche Aufwendungen	125.047,87	174.600	212.300	158.400	158.400	158.400
	12600.541100 Aufwendungen für Reisekosten	25,80	0	0	0	0	0
	12600.542100 Aufwendungen für ehrenamtliche und sonstige Tätigkeit Erläuterungen: Entschädigungen nach Satzung + 39.800 € Aufwandsersatz vom Land	69.885,41	75.300	75.300	75.300	75.300	75.300
	12600.543100 Aufwendungen für Bürobedarf, Papier, Schreibgeräte Erläuterungen: 2024 u.a. 500 € Lasertoner	1.584,19	2.100	1.200	2.100	2.100	2.100
	12600.543101 Aufwendungen für Bücher, Zeit- schriften, Zeitungen	438,10	300	500	500	500	500
	12600.543102 Aufwendungen für Post- und Fernmeldegebühren, Porto	7.975,73	9.000	9.000	9.000	9.000	9.000
	12600.543105 Aufwendungen für Sachverst., Gerichtskosten, Rechtsberatung Erläuterungen: 2025: strategische Ausrich- tung/Bedarfsanalyse/Gefahrenabwe- hrbedarfsplan/Löschwasserkonzept	375,00	20.000	55.000	1.000	1.000	1.000

2025

## Amt Brück

Produktinformationen		Zentrale Verwaltung					verantwortlich:
Produktrahmen	1	Sicherheit und Ordnung					L. Oppenborn
Produktbereiche	12	Brandschutz					
Produkt	12600						
Ertrags- und Aufwandsarten		Vorläufige Ergebnis 2023	Ansatz 2024	Ansatz 2025	Planung 2026	Planung 2027	Planung 2028
		1	2	3	4	5	6
17.	12600.543110 Aufwendungen für den Erwerb geringwertiger Wirtschaftsgüter Erläuterungen: diverse siehe Liste Bedarfsplanung	6.902,03	23.700	23.800	23.000	23.000	23.000
	12600.544100 Feuerwehrunfallkassenbeitrag	22.698,90	22.700	26.000	26.000	26.000	26.000
	12600.545200 Erstattungen an Gemeinden/ GV Erläuterungen: Erstattung für überörtliche Hilfe	22,74	500	500	500	500	500
	12600.545700 Erstattungen an private Unternehmen Erläuterungen: mobile Löschwasserversorgung	0,00	5.000	5.000	5.000	5.000	5.000
	12600.545800 Erstattungen an übrige Bereiche Erläuterungen: Erstattung an Feuerwehrvereine gemäß Satzung,	15.139,97	16.000	16.000	16.000	16.000	16.000
	<b>= Aufwendungen aus laufender Verwaltungstätigkeit</b>	<b>1.014.176,85</b>	<b>1.242.100</b>	<b>1.517.700</b>	<b>1.296.600</b>	<b>1.231.000</b>	<b>1.187.600</b>
	<b>18. = Ergebnis der laufenden Verwaltungstätigkeit (10 ./ 17)</b>	<b>-505.027,67</b>	<b>-1.056.800</b>	<b>-1.325.000</b>	<b>-1.110.600</b>	<b>-1.045.000</b>	<b>-1.001.600</b>
	20. -Zinsen und sonstige Finanzaufwendungen	38,64	0	0	0	0	0
	12600.559900 Sonstige Finanzaufwendungen	38,64	0	0	0	0	0
	21. Finanzergebnis (19 ./ 20)	-38,64	0	0	0	0	0
22.	<b>= ordentliches Ergebnis (18 + 21)</b>	<b>-505.066,31</b>	<b>-1.056.800</b>	<b>-1.325.000</b>	<b>-1.110.600</b>	<b>-1.045.000</b>	<b>-1.001.600</b>
	26. = <b>Ergebnis vor Berücksichtigung der inter- nen Leistungsbeziehungen (22 + 25)</b>	<b>-505.066,31</b>	<b>-1.056.800</b>	<b>-1.325.000</b>	<b>-1.110.600</b>	<b>-1.045.000</b>	<b>-1.001.600</b>
	29. = <b>Gesamtergebnis des Teilhaushalts</b> <u>Nachrichtlich:</u>	<b>-505.066,31</b>	<b>-1.056.800</b>	<b>-1.325.000</b>	<b>-1.110.600</b>	<b>-1.045.000</b>	<b>-1.001.600</b>
	30. nicht zahlungswirksame Erträge	46.129,17	50.800	51.500	51.500	51.500	51.500
	12600.416100 Erträge aus der Auflösung von Sonderposten aus Zuweisungen der öffentlichen Hand	44.189,07	50.000	50.000	50.000	50.000	50.000
	12600.457100 Erträge aus Auflösung von sonstigen Sonderposten	1.940,10	800	1.500	1.500	1.500	1.500
	31. nicht zahlungswirksame Aufwendungen	327.101,92	370.000	410.000	410.000	410.000	410.000
	12600.571100 Abschreibungen auf immaterielle Vermögensgegenstände und Sachanlagen	292.119,17	370.000	410.000	410.000	410.000	410.000
	12600.573200 Abschreibungen auf Forderungen	34.982,75	0	0	0	0	0

2025

Amt Brück

## Produktinformationen

Produktrahmen  
Produktbereiche  
Produkt

1  
12  
12600

Zentrale Verwaltung  
Sicherheit und Ordnung  
Brandschutz

verantwortlich:  
L. Oppenborn

Teilfinanzhaushalt  
Haushaltsjahr 2025  
- EUR -

Investitionsmaßnahmen		Vorläufiges Ergebnis 2023	Ansatz 2024	Ansatz 2025	Planung 2026	Planung 2027	Planung 2028	Bisher bereitgestellt (einschl.Sp 2)	Gesamtein-/ auszahlun- gen
		1	2	3	4	5	6	7	8
<b>Maßnahme:</b> _____									
<b>bzw. Summe einjähriger Maßnahmen der festgesetzten Wertgrenze</b>									
1.	Einzahlungen aus Investitionszuwendungen	286.195,00	75.000	6.700	300.000	0	0	0,00	0,00
	12600.681100 Investitionszuwendungen vom Land								
	Erläuterungen:								
	2023: FM HLF 20	286.195,00	0	0	300.000	0	0	0,00	0,00
	12600.681200 Investitionszuwendungen von Gemeinden/ GV								
	Erläuterungen:								
	Förderung Sirenen	0,00	75.000	6.700	0	0	0	0,00	0,00
5.	Einzahlungen aus der Veräußerung von beweglichen Vermögensgegenständen	61.819,46	0	0	0	0	0	0,00	0,00
	12600.683100 Einzahlungen aus der Veräußerung von beweglichen Vermögensgegenständen	61.819,46	0	0	0	0	0	0,00	0,00
8.	<b><u>Summe der Einzahlungen aus der Investitionstätigkeit</u></b>	<b>348.014,46</b>	<b>75.000</b>	<b>6.700</b>	<b>300.000</b>	<b>0</b>	<b>0</b>	<b>0,00</b>	<b>0,00</b>
9.	Auszahlungen für Baumaßnahmen	5.042,87	82.500	95.000	80.000	80.000	80.000	0,00	0,00
	12600.785105 Feuerwehrgerätehaus DB	5.042,87	0	0	0	0	0	0,00	0,00
	12600.785106 Auszahlungen für Hochbaumaßnahmen								
	Erläuterungen:								
	in Verbindung mit 543105 (Gefahrenabwehrbedarfsplan) ggf. Mittel aus 2023 übertragbar	0,00	2.500	15.000	0	0	0	0,00	0,00
	12600.785201 Auszahlungen für Tiefbaumaßnahmen								
	Erläuterungen:								
	Löschbrunnen,	0,00	80.000	80.000	80.000	80.000	80.000	0,00	0,00
10.	Auszahlungen von aktivierbaren Zuwendungen für Investitionen Dritter	1.000,00	0	0	0	0	0	0,00	0,00
	12600.781800 Zuschüsse für Investitionen von übrigen Bereichen	1.000,00	0	0	0	0	0	0,00	0,00
13.	Auszahlungen für den Erwerb von beweglichen Vermögensgegenständen	1.088.097,28	311.900	576.700	590.000	140.000	140.000	0,00	0,00
	12600.783100 Auszahlungen für den Erwerb von beweglichen Vermögensgegenständen								
	Erläuterungen:								
	siehe Bedarfsliste	4.948,85	64.800	50.000	35.000	35.000	35.000	0,00	0,00
	12600.783101 Fahrzeuge								
	Erläuterungen:								
	2025: 250 T€ TSF-W, Anzahlung ca. 25 % Fahrgestell HLF 20								
	2026: HLF 20 mit Förderung 300 T€	1.049.507,93	40.000	400.000	450.000	0	0	0,00	0,00
	12600.783104 Digitalfunk								
	Erläuterungen:								
	2024: 45 T€ Ersatzbeschaffung Funk, 20 T€ Rufmelder								
	2025 ff: 45 T€ Ersatzbeschaffung Funk, 20 T€ Rufmelder	13.090,00	140.000	70.000	70.000	70.000	70.000	0,00	0,00
	12600.783130 Auszahlungen für den Erwerb von Technische Anlagen								
	Erläuterungen:								
	Lufterhaltung und Trocknungsanlagen	8.949,04	15.000	31.700	15.000	15.000	15.000	0,00	0,00

2025

## Amt Brück

Produktinformationen		Zentrale Verwaltung							verantwortlich:
Produktrahmen		1	Sicherheit und Ordnung						
Produktbereiche		12	Brandschutz						
Produkt		12600							L. Oppenborn
Investitionsmaßnahmen		Vorläufiges Ergebnis 2023	Ansatz 2024	Ansatz 2025	Planung 2026	Planung 2027	Planung 2028	Bisher bereitgestellt (einschl.Sp 2)	Gesamtein-/ auszahlun- gen
		1	2	3	4	5	6	7	8
	12600.783200 Auszahlungen für den Erwerb von geringwertigen beweglichen Vermögensgegenständen Erläuterungen: siehe Bedarfsliste	11.601,46	52.100	25.000	20.000	20.000	20.000	0,00	0,00
16.	<b><u>Summe Auszahlungen aus der Investitionstätigkeit</u></b>	<b><u>1.094.140,15</u></b>	<b><u>394.400</u></b>	<b><u>671.700</u></b>	<b><u>670.000</u></b>	<b><u>220.000</u></b>	<b><u>220.000</u></b>	<b><u>0,00</u></b>	<b><u>0,00</u></b>
17.	<b>Saldo aus der Investitionstätigkeit</b>	<b>-746.125,69</b>	<b>-319.400</b>	<b>-665.000</b>	<b>-370.000</b>	<b>-220.000</b>	<b>-220.000</b>	<b>0,00</b>	<b>0,00</b>



2025

## Amt Brück

## Produktinformationen

Produktrahmen  
Produktbereiche  
Produkt

1

12

12600

## Zentrale Verwaltung

Sicherheit und Ordnung  
Brandschutz

verantwortlich:

L. Oppenborn

Investitionsmaßnahmen	Ergebnis 2023	Ansatz 2024	Ansatz 2025	Planung 2026	Planung 2027	Planung 2028	Bisher bereit- gestellt (einschl.Sp 2) 2025	Gesamtein-/ auszahlungen 2025
	1	2	3	4	5	6	7	8
<b>Investitionen oberhalb der festgesetzten Wert- grenze</b>								
<b>12600110002</b>								
12600.681200 Fördermittel	0,00	75.000	0	0	0	0	0,00	0,00
12600.783104 Digitalfunk	13.090,00	140.000	70.000	70.000	70.000	70.000	0,00	0,00
<b>Saldo aus der Investitionstätigkeit</b>	<b>-13.090,00</b>	<b>-65.000</b>	<b>-70.000</b>	<b>-70.000</b>	<b>-70.000</b>	<b>-70.000</b>	<b>0,00</b>	<b>0,00</b>
<b>12600120003</b>								
12600.681100 Zuwendung Fahrzeuge	0,00	0	0	300.000	0	0	0,00	0,00
12600.783101 Feuerwehrfahrzeuge	-761,60	40.000	400.000	450.000	0	0	0,00	0,00
12600.783101 Feuerwehrfahrzeuge	1.050.269,53	0	0	0	0	0	0,00	0,00
<b>Saldo aus der Investitionstätigkeit</b>	<b>-1.049.507,93</b>	<b>-40.000</b>	<b>-400.000</b>	<b>-150.000</b>	<b>0</b>	<b>0</b>	<b>0,00</b>	<b>0,00</b>
<b>12600130002</b>								
12600.785105 Gerätehaus Deutsch Bork	5.042,87	0	0	0	0	0	0,00	0,00
<b>Saldo aus der Investitionstätigkeit</b>	<b>-5.042,87</b>	<b>0</b>	<b>0</b>	<b>0</b>	<b>0</b>	<b>0</b>	<b>0,00</b>	<b>0,00</b>
<b>12600200001 Feuerwehrgerätehäuser</b>								
12600.785106 FGH	0,00	2.500	15.000	0	0	0	0,00	0,00
<b>Saldo aus der Investitionstätigkeit</b>	<b>0,00</b>	<b>-2.500</b>	<b>-15.000</b>	<b>0</b>	<b>0</b>	<b>0</b>	<b>0,00</b>	<b>0,00</b>
<b>= Saldo oberhalb der Wertgrenze</b>	<b>-1.067.640,80</b>	<b>-107.500</b>	<b>-485.000</b>	<b>-220.000</b>	<b>-70.000</b>	<b>-70.000</b>	<b>0,00</b>	<b>0,00</b>
<b>Investitionen unterhalb der festgesetzten Wert- grenze</b>								
<b>12600120001</b>								
12600.783100 Betriebs- und Geschäftsausstattung	4.948,85	64.800	50.000	35.000	35.000	35.000	0,00	0,00
12600.783200 Geringwertige Wirtschaftsgüter GWG	11.601,46	52.100	25.000	20.000	20.000	20.000	0,00	0,00
<b>Saldo aus der Investitionstätigkeit</b>	<b>-16.550,31</b>	<b>-116.900</b>	<b>-75.000</b>	<b>-55.000</b>	<b>-55.000</b>	<b>-55.000</b>	<b>0,00</b>	<b>0,00</b>
<b>12600120002</b>								
12600.785201 Feuerlöschbrunnen	0,00	80.000	80.000	80.000	80.000	80.000	0,00	0,00
<b>Saldo aus der Investitionstätigkeit</b>	<b>0,00</b>	<b>-80.000</b>	<b>-80.000</b>	<b>-80.000</b>	<b>-80.000</b>	<b>-80.000</b>	<b>0,00</b>	<b>0,00</b>
<b>12600140001</b>								
12600.681200	0,00	0	6.700	0	0	0	0,00	0,00
12600.783130 technische Anlagen	8.949,04	15.000	31.700	15.000	15.000	15.000	0,00	0,00
<b>Saldo aus der Investitionstätigkeit</b>	<b>-8.949,04</b>	<b>-15.000</b>	<b>-25.000</b>	<b>-15.000</b>	<b>-15.000</b>	<b>-15.000</b>	<b>0,00</b>	<b>0,00</b>
<b>= Saldo unterhalb der Wertgrenze</b>	<b>-25.499,35</b>	<b>-211.900</b>	<b>-180.000</b>	<b>-150.000</b>	<b>-150.000</b>	<b>-150.000</b>	<b>0,00</b>	<b>0,00</b>

**2025**

**Amt Brück**

**Produktinformationen**

Produktrahmen	1	Zentrale Verwaltung
Produktbereiche	12	Sicherheit und Ordnung
Produkt	12600	Brandschutz

**verantwortlich:**  
L. Oppenborn

Verpflichtungsermächtigungen/ Aufteilung auf die Folgejahre	Verpflichtungser- mächtigungen 2025	Planung Haushaltsjahr 2026	Planung Haushaltsjahr 2027	Planung Haushaltsjahr 2028
	1	2	3	4
Auszahlungen für den Erwerb von übrigem Sachanla- gevermögen	450.000	450.000	0	0
<b>= Saldo</b>	<b>450.000</b>	<b>450.000</b>	<b>0</b>	<b>0</b>

2025

**Amt Brück**

<b>Produktinformationen</b>			<b>verantwortlich:</b>	
Produktrahmen	1	<b>Zentrale Verwaltung</b>	R. Hadlich	
Produktbereiche	12	<b>Sicherheit und Ordnung</b>		
Produkt	12800	<b>Katastrophenschutz</b>		

**Teilergebnishaushalt  
Haushaltsjahr 2025  
- EUR -**

Ertrags- und Aufwandsarten		Vorläufige Ergebnis 2023	Ansatz 2024	Ansatz 2025	Planung 2026	Planung 2027	Planung 2028
		1	2	3	4	5	6
13.	Aufwendungen für Sach- und Dienstleistungen 12800.522100 Unterhaltung des sonstigen unbeweglichen Vermögens Erläuterungen: 9 Notwasserbrunnen: Borkheide 1x, Borkwalde 1x, Golzow 1x, Planebruch (Cammer, Damelang 2x, Linthe 1x, Brück (Gömnigk, Brück) 3x mikrobiologische Prüfung	0,00	100	4.000	0	0	0
17.	= <u>Aufwendungen aus laufender Verwaltungstätigkeit</u>	<u>0,00</u>	<u>100</u>	<u>4.000</u>	<u>0</u>	<u>0</u>	<u>0</u>
18.	= <u>Ergebnis der laufenden Verwaltungstätigkeit (10 ./ 17)</u>	<u>0,00</u>	<u>-100</u>	<u>-4.000</u>	<u>0</u>	<u>0</u>	<u>0</u>
22.	= <u>ordentliches Ergebnis (18 + 21)</u>	<u>0,00</u>	<u>-100</u>	<u>-4.000</u>	<u>0</u>	<u>0</u>	<u>0</u>
26.	= <u>Ergebnis vor Berücksichtigung der internen Leistungsbeziehungen (22 + 25)</u>	<u>0,00</u>	<u>-100</u>	<u>-4.000</u>	<u>0</u>	<u>0</u>	<u>0</u>
29.	= <u>Gesamtergebnis des Teilhaushalts</u>	<u>0,00</u>	<u>-100</u>	<u>-4.000</u>	<u>0</u>	<u>0</u>	<u>0</u>
	<u>Nachrichtlich:</u>						

2025

## Amt Brück

## Produktinformationen

Produktrahmen  
Produktbereiche  
Produkt

3  
36  
36200

Soziales und Jugend  
Kinder-, Jugend- und Familienhilfe  
Jugendarbeit

verantwortlich:  
W. Hanack

Teilergebnishaushalt  
Haushaltsjahr 2025  
- EUR -

Ertrags- und Aufwandsarten		Vorläufige Ergebnis 2023	Ansatz 2024	Ansatz 2025	Planung 2026	Planung 2027	Planung 2028
		1	2	3	4	5	6
2.	Zuwendungen und allgemeine Umlagen	46.256,66	65.400	39.800	39.800	39.800	39.800
	36200.414100 Zuweisungen für laufende Zwecke vom Land	3.800,00	0	0	0	0	0
	36200.414200 Zuweisungen für laufende Zwecke von Gemeinden/ GV						
	Erläuterungen:						
	GJA-Mittel vom Kreis für Jugendarbeit - sonstige Sachausgaben mit	39.800,00	65.400	39.800	39.800	39.800	39.800
	36200.414201 Zuweisungen für lfd. Zwecke von Gemeinden/ GV Projektförderung	2.567,66	0	0	0	0	0
	36200.414800 Zuschüsse für laufende Zwecke von übrigen Bereichen	15,00	0	0	0	0	0
	36200.416100 Erträge aus der Auflösung von Sonderposten aus Zuweisungen der öffentlicher Hand	74,00	0	0	0	0	0
5.	privatrechtliche Leistungsentgelte	8.141,78	0	0	0	0	0
	36200.446100 Sonstige privatrechtliche Leistungsentgelte	8.141,78	0	0	0	0	0
7.	sonstige ordentliche Erträge	50,00	0	0	0	0	0
	36200.453100 Erträge aus Vermögensveräußerungen, die dem ordentlichen Ergebnis zuzuordnen sind	50,00	0	0	0	0	0
10.	= Erträge aus laufender Verwaltungstätigkeit (1 bis 9)	<u>54.448,44</u>	<u>65.400</u>	<u>39.800</u>	<u>39.800</u>	<u>39.800</u>	<u>39.800</u>
11.	Personalaufwendungen	43.485,16	136.500	73.500	74.900	76.700	78.700
	36200.501200 Dienstaufwendungen Tariflich Beschäftigte	34.940,83	110.500	60.300	61.500	63.200	65.100
	36200.502200 Versorgungskassenbeiträge Tariflich Beschäftigte	1.906,51	4.000	2.000	2.100	2.100	2.100
	36200.503200 Sozialversicherungsbeiträge Tariflich Beschäftigte	6.637,82	22.000	11.200	11.300	11.400	11.500
13.	Aufwendungen für Sach- und Dienstleistungen	16.996,80	4.000	5.100	5.500	5.500	5.500
	36200.525100 Haltung von Fahrzeugen	11.453,76	2.500	2.500	2.500	2.500	2.500
	36200.526100 Besondere Aufwendungen für Beschäftigte Aus- und Fortbildung	103,00	500	600	500	500	500
	36200.527120 Aufwendungen für Veranstaltungen	5.440,04	1.000	2.000	2.500	2.500	2.500
14.	Abschreibungen	3.289,55	3.500	3.500	3.500	3.500	3.500
	36200.571100 Abschreibungen auf immaterielle Vermögensgegenstände und Sachanlagen	3.289,55	3.500	3.500	3.500	3.500	3.500
15.	Transferaufwendungen	408,22	0	0	0	0	0
	36200.531100 Zuweisungen an Land	317,48	0	0	0	0	0
	36200.531200 Zuweisungen an Gemeinden/ GV	90,74	0	0	0	0	0
16.	sonstige ordentliche Aufwendungen	43,99	200	200	200	200	200
	36200.543110 Aufwendungen für den Erwerb geringwertiger Wirtschaftsgüter	43,99	200	200	200	200	200
17.	= Aufwendungen aus laufender Verwaltungstätigkeit	<u>64.223,72</u>	<u>144.200</u>	<u>82.300</u>	<u>84.100</u>	<u>85.900</u>	<u>87.900</u>
18.	= Ergebnis der laufenden Verwaltungstätigkeit (10 ./ 17)	<u>-9.775,28</u>	<u>-78.800</u>	<u>-42.500</u>	<u>-44.300</u>	<u>-46.100</u>	<u>-48.100</u>
22.	= ordentliches Ergebnis (18 + 21)	<u>-9.775,28</u>	<u>-78.800</u>	<u>-42.500</u>	<u>-44.300</u>	<u>-46.100</u>	<u>-48.100</u>
26.	= Ergebnis vor Berücksichtigung der inter-nen Leistungsbeziehungen (22 + 25)	<u>-9.775,28</u>	<u>-78.800</u>	<u>-42.500</u>	<u>-44.300</u>	<u>-46.100</u>	<u>-48.100</u>
29.	= Gesamtergebnis des Teilhaushalts	<u>-9.775,28</u>	<u>-78.800</u>	<u>-42.500</u>	<u>-44.300</u>	<u>-46.100</u>	<u>-48.100</u>
	Nachrichtlich:						
30.	nicht zahlungswirksame Erträge	74,00	0	0	0	0	0
	36200.416100 Erträge aus der Auflösung von Sonderposten aus Zuweisungen der öffentlicher Hand	74,00	0	0	0	0	0
31.	nicht zahlungswirksame Aufwendungen	3.289,55	3.500	3.500	3.500	3.500	3.500

2025

**Amt Brück**

Produktinformationen		Soziales und Jugend					verantwortlich:
Produktrahmen	3	Kinder-, Jugend- und Familienhilfe					W. Hanack
Produktbereiche	36	Jugendarbeit					
Produkt	36200						
Ertrags- und Aufwandsarten		Vorläufige Ergebnis 2023	Ansatz 2024	Ansatz 2025	Planung 2026	Planung 2027	Planung 2028
		1	2	3	4	5	6
	36200.571100 Abschreibungen auf immaterielle Vermögensgegenstände und Sachanlagen	3.289,55	3.500	3.500	3.500	3.500	3.500

2025

Amt Brück

<b>Produktinformationen</b>			<b>Soziales und Jugend</b>				<b>verantwortlich:</b>	
Produktrahmen	3		<b>Kinder-, Jugend- und Familienhilfe</b>				W. Hanack	
Produktbereiche	36		<b>Jugendarbeit</b>					
Produkt	36200							

**Teilfinanzhaushalt  
Haushaltsjahr 2025  
- EUR -**

Investitionsmaßnahmen		Vorläufiges Ergebnis 2023	Ansatz 2024	Ansatz 2025	Planung 2026	Planung 2027	Planung 2028	Bisher bereitgestellt (einschl.Sp 2)	Gesamtein-/ auszahlun- gen
		1	2	3	4	5	6	7	8
<b>Maßnahme:</b> _____									
<b>bzw. Summe einjähriger Maßnahmen der festgesetzten Wertgrenze</b>									
5.	Einzahlungen aus der Veräußerung von beweglichen Vermögensgegenständen	50,00	0	0	0	0	0	0,00	0,00
	36200.683100 Einzahlungen aus der Veräußerung von beweglichen Vermögensgegenständen	50,00	0	0	0	0	0	0,00	0,00
8.	<b>Summe der Einzahlungen aus der Investitionstätigkeit</b>	<b>50,00</b>	<b>0</b>	<b>0</b>	<b>0</b>	<b>0</b>	<b>0</b>	<b>0,00</b>	<b>0,00</b>
17.	<b>Saldo aus der Investitionstätigkeit</b>	<b>50,00</b>	<b>0</b>	<b>0</b>	<b>0</b>	<b>0</b>	<b>0</b>	<b>0,00</b>	<b>0,00</b>

2025

Amt Brück

<b>Produktinformationen</b>			<b>verantwortlich:</b> L. Nissen
Produktrahmen	<b>3</b>	<b>Soziales und Jugend</b>	
Produktbereiche	<b>36</b>	<b>Kinder-, Jugend- und Familienhilfe</b>	
Produkt	<b>36500</b>	<b>Verwaltungsaufgaben für Kinderbetreuung</b>	

## Teilergebnishaushalt

Haushaltsjahr 2025

- EUR -

Ertrags- und Aufwandsarten		Vorläufige Ergebnis 2023	Ansatz 2024	Ansatz 2025	Planung 2026	Planung 2027	Planung 2028
		1	2	3	4	5	6
6.	Kostenerstattungen und Kostenumlagen	4.155,93	0	0	0	0	0
	36500.448200 Erstattungen von Gemeinden/ GV öffentl. rechtl.						
	Erläuterungen:						
	Verwaltungspauschale Tagespflege entfällt, Aufgabe übernimmt der LK	2.295,00	0	0	0	0	0
	36500.448250 Erstattungen von Gemeinden/ GV privat rechtlich	1.514,55	0	0	0	0	0
	36500.448400 Erstattungen vom sonstigen öffentlichen Bereich	346,38	0	0	0	0	0
10.	= Erträge aus laufender Verwaltungstätigkeit (1 bis 9)	<u>4.155,93</u>	<u>0</u>	<u>0</u>	<u>0</u>	<u>0</u>	<u>0</u>
11.	Personalaufwendungen	147.469,94	170.700	171.600	185.300	188.100	190.100
	36500.501200 Dienstaufwendungen Tariflich Beschäftigte	120.213,93	139.500	140.200	142.400	145.700	147.700
	36500.502200 Versorgungskassenbeiträge Tariflich Beschäftigte	3.984,51	5.100	6.200	6.400	6.300	6.300
	36500.503200 Sozialversicherungsbeiträge Tariflich Beschäftigte	23.271,50	26.100	25.200	36.500	36.100	36.100
13.	Aufwendungen für Sach- und Dienstleistungen	5.585,34	5.700	13.600	13.600	13.600	13.600
	36500.522202 Wartung Computertechnik						
	Erläuterungen:						
	neues Kindergartenprogramm	3.027,36	3.200	12.000	12.000	12.000	12.000
	36500.526100 Besondere Aufwendungen für Beschäftigte Aus- und Fortbildung	2.557,98	2.500	1.400	1.400	1.400	1.400
	36500.527100 Besondere Verwaltungs- und Betriebsaufwendungen	0,00	0	200	200	200	200
14.	Abschreibungen	1.307,36	0	0	0	0	0
	36500.571100 Abschreibungen auf immaterielle Vermögensgegenstände und Sachanlagen	1.307,36	0	0	0	0	0
16.	sonstige ordentliche Aufwendungen	1.625,32	1.300	1.000	1.000	1.300	1.300
	36500.543100 Aufwendungen für Bürobedarf, Papier, Schreibgeräte	108,52	0	0	0	0	0
	36500.543101 Aufwendungen für Bücher, Zeit- schriften, Zeitungen	1.516,80	1.300	1.000	1.000	1.300	1.300
17.	= Aufwendungen aus laufender Verwaltungstätigkeit	<u>155.987,96</u>	<u>177.700</u>	<u>186.200</u>	<u>199.900</u>	<u>203.000</u>	<u>205.000</u>
18.	= Ergebnis der laufenden Verwaltungstätigkeit (10 ./ 17)	<u>-151.832,03</u>	<u>-177.700</u>	<u>-186.200</u>	<u>-199.900</u>	<u>-203.000</u>	<u>-205.000</u>
22.	= ordentliches Ergebnis (18 + 21)	<u>-151.832,03</u>	<u>-177.700</u>	<u>-186.200</u>	<u>-199.900</u>	<u>-203.000</u>	<u>-205.000</u>
26.	= Ergebnis vor Berücksichtigung der inter- nen Leistungsbeziehungen (22 + 25)	<u>-151.832,03</u>	<u>-177.700</u>	<u>-186.200</u>	<u>-199.900</u>	<u>-203.000</u>	<u>-205.000</u>
29.	= Gesamtergebnis des Teilhaushalts	<u>-151.832,03</u>	<u>-177.700</u>	<u>-186.200</u>	<u>-199.900</u>	<u>-203.000</u>	<u>-205.000</u>
	Nachrichtlich:						
31.	nicht zahlungswirksame Aufwendungen	1.307,36	0	0	0	0	0
	36500.571100 Abschreibungen auf immaterielle Vermögensgegenstände und Sachanlagen	1.307,36	0	0	0	0	0

2025

Amt Brück

<b>Produktinformationen</b>			<b>Soziales und Jugend</b>				<b>verantwortlich:</b>	
Produktrahmen	3		<b>Kinder-, Jugend- und Familienhilfe</b>				L. Nissen	
Produktbereiche	36		<b>Verwaltungsaufgaben für Kinderbetreuung</b>					
Produkt	36500							

**Teilfinanzhaushalt  
Haushaltsjahr 2025  
- EUR -**

Investitionsmaßnahmen		Vorläufiges Ergebnis 2023	Ansatz 2024	Ansatz 2025	Planung 2026	Planung 2027	Planung 2028	Bisher bereitgestellt (einschl.Sp 2)	Gesamtein-/ auszahlun- gen
		1	2	3	4	5	6	7	8
<b>Maßnahme:</b> _____									
<b>bzw. Summe einjähriger Maßnahmen der festgesetzten Wertgrenze</b>									
11.	Auszahlungen für den Erwerb von immateriellen Vermögensgegenständen des Anlagevermögens	8.925,00	0	0	0	0	0	0,00	0,00
	36500.783400 Auszahlungen für den Erwerb von immateriellen Vermögensgegenständen des Anlagevermögens	8.925,00	0	0	0	0	0	0,00	0,00
16.	<b><u>Summe Auszahlungen aus der Investitionstätigkeit</u></b>	<b><u>8.925,00</u></b>	<b><u>0</u></b>	<b><u>0</u></b>	<b><u>0</u></b>	<b><u>0</u></b>	<b><u>0</u></b>	<b><u>0,00</u></b>	<b><u>0,00</u></b>
17.	<b>Saldo aus der Investitionstätigkeit</b>	<b>-8.925,00</b>	<b>0</b>	<b>0</b>	<b>0</b>	<b>0</b>	<b>0</b>	<b>0,00</b>	<b>0,00</b>



2025

**Amt Brück**

<b>Produktinformationen</b>			
Produktrahmen	6	<b>Zentrale Finanzleistungen</b>	<b>verantwortlich:</b> M. Boese
Produktbereiche	61	<b>Allgemeine Finanzwirtschaft</b>	
Produkt	61100	<b>Gemeindesteuern, allgemeine Zuweisungen und Umlagen, steuerähnliche Einnahmen</b>	

**Teilergebnishaushalt**

**Haushaltsjahr 2025**

**- EUR -**

Ertrags- und Aufwandsarten		Vorläufige Ergebnis 2023	Ansatz 2024	Ansatz 2025	Planung 2026	Planung 2027	Planung 2028
		1	2	3	4	5	6
2.	Zuwendungen und allgemeine Umlagen	5.039.545,71	5.361.300	5.932.800	6.195.000	6.255.000	6.275.000
	61100.413100 Sonstige allgemeine Zuweisungen vom Land	312.042,08	315.000	335.000	345.000	365.000	365.000
	61100.418200 Amtsumlage						
	Erläuterungen:						
	2019: 27,5%, 2020 28 %, 2021 28%, 2022 29,5%, 2023: 28,5 %, 2024 30,5 %, 2025 29,5 %	4.727.503,63	5.046.300	5.597.800	5.850.000	5.890.000	5.910.000
10.	= Erträge aus laufender Verwaltungstätigkeit (1 bis 9)	5.039.545,71	5.361.300	5.932.800	6.195.000	6.255.000	6.275.000
18.	= <b>Ergebnis der laufenden Verwaltungstätigkeit (10 ./. 17)</b>	<b>5.039.545,71</b>	<b>5.361.300</b>	<b>5.932.800</b>	<b>6.195.000</b>	<b>6.255.000</b>	<b>6.275.000</b>
22.	= <b>ordentliches Ergebnis (18 + 21)</b>	<b>5.039.545,71</b>	<b>5.361.300</b>	<b>5.932.800</b>	<b>6.195.000</b>	<b>6.255.000</b>	<b>6.275.000</b>
26.	= <b>Ergebnis vor Berücksichtigung der inter-nen Leistungsbeziehungen (22 + 25)</b>	<b>5.039.545,71</b>	<b>5.361.300</b>	<b>5.932.800</b>	<b>6.195.000</b>	<b>6.255.000</b>	<b>6.275.000</b>
29.	= <b>Gesamtergebnis des Teilhaushalts</b>	<b>5.039.545,71</b>	<b>5.361.300</b>	<b>5.932.800</b>	<b>6.195.000</b>	<b>6.255.000</b>	<b>6.275.000</b>
	<u>Nachrichtlich:</u>						

2025

Amt Brück

## Produktinformationen

Produktrahmen  
Produktbereiche  
Produkt

6  
61  
61200

Zentrale Finanzleistungen  
Allgemeine Finanzwirtschaft  
Sonstige allgemeine Finanzwirtschaft

verantwortlich:  
M. Boese

Teilergebnishaushalt  
Haushaltsjahr 2025  
- EUR -

Ertrags- und Aufwandsarten		Vorläufige Ergebnis 2023	Ansatz 2024	Ansatz 2025	Planung 2026	Planung 2027	Planung 2028
		1	2	3	4	5	6
7.	sonstige ordentliche Erträge	68.282,86	30.000	30.000	30.000	30.000	30.000
	61200.456100 Bußgelder	812,33	0	0	0	0	0
	61200.456200 Säumniszuschläge	67.162,35	30.000	30.000	30.000	30.000	30.000
	61200.456250 Säumniszuschläge	9,65	0	0	0	0	0
	61200.459100 Andere sonstige ordentliche Erträge	2,41	0	0	0	0	0
	61200.459200 Periodenfremde ordentliche Erträge	296,12	0	0	0	0	0
10.	= Erträge aus laufender Verwaltungstätigkeit (1 bis 9)	<u>68.282,86</u>	<u>30.000</u>	<u>30.000</u>	<u>30.000</u>	<u>30.000</u>	<u>30.000</u>
14.	Abschreibungen	1.524,81	0	0	0	0	0
	61200.573200 Abschreibungen auf Forderungen	1.524,81	0	0	0	0	0
17.	= Aufwendungen aus laufender Verwaltungstätigkeit	<u>1.524,81</u>	<u>0</u>	<u>0</u>	<u>0</u>	<u>0</u>	<u>0</u>
18.	= Ergebnis der laufenden Verwaltungstätigkeit (10 ./ 17)	<u>66.758,05</u>	<u>30.000</u>	<u>30.000</u>	<u>30.000</u>	<u>30.000</u>	<u>30.000</u>
19.	Zinsen und sonstige Finanzerträge	27.654,39	5.000	25.000	15.000	15.000	15.000
	61200.461700 Zinserträge von Kreditinstituten	27.636,89	5.000	25.000	15.000	15.000	15.000
	61200.465100 Gewinnanteile aus verbundenen Unternehmen und Beteiligungen	17,50	0	0	0	0	0
20.	-Zinsen und sonstige Finanzaufwendungen	68.554,44	86.000	100.600	115.600	120.600	120.600
	61200.551700 Zinsaufwendungen an Kreditinstitute	68.551,67	86.000	100.600	115.600	120.600	120.600
	61200.559900 Sonstige Finanzaufwendungen	2,77	0	0	0	0	0
21.	Finanzergebnis (19 ./ 20)	<u>-40.900,05</u>	<u>-81.000</u>	<u>-75.600</u>	<u>-100.600</u>	<u>-105.600</u>	<u>-105.600</u>
22.	= ordentliches Ergebnis (18 + 21)	<u>25.858,00</u>	<u>-51.000</u>	<u>-45.600</u>	<u>-70.600</u>	<u>-75.600</u>	<u>-75.600</u>
26.	= Ergebnis vor Berücksichtigung der interner Leistungsbeziehungen (22 + 25)	<u>25.858,00</u>	<u>-51.000</u>	<u>-45.600</u>	<u>-70.600</u>	<u>-75.600</u>	<u>-75.600</u>
29.	= Gesamtergebnis des Teilhaushalts	<u>25.858,00</u>	<u>-51.000</u>	<u>-45.600</u>	<u>-70.600</u>	<u>-75.600</u>	<u>-75.600</u>
	Nachrichtlich:						
31.	nicht zahlungswirksame Aufwendungen	1.524,81	0	0	0	0	0
	61200.573200 Abschreibungen auf Forderungen	1.524,81	0	0	0	0	0

2025

## Amt Brück

## Produktinformationen

Produktrahmen	1	Zentrale Verwaltung
Produktbereiche	11	Innere Verwaltung
Produktbereiche	11	Innere Verwaltung

verantwortlich:

## Teilergebnishaushalt

Haushaltsjahr 2025

- EUR -

Ertrags- und Aufwandsarten		Vorläufige Ergebnis 2023	Ansatz 2024	Ansatz 2025	Planung 2026	Planung 2027	Planung 2028
		1	2	3	4	5	6
2.	Zuwendungen und allgemeine Umlagen	156.590,06	147.800	81.000	4.000	4.000	4.000
4.	öffentlich-rechtliche Leistungsentgelte	11.104,06	25.100	29.100	29.100	29.100	29.100
5.	privatrechtliche Leistungsentgelte	7.282,77	7.700	7.700	200	200	200
6.	Kostenerstattungen und Kostenumlagen	16.440,08	7.700	6.200	6.200	6.200	6.200
7.	sonstige ordentliche Erträge	154,72	0	0	0	0	0
10.	= Erträge aus laufender Verwaltungstätigkeit (1 bis 9)	<u>191.571,69</u>	<u>188.300</u>	<u>124.000</u>	<u>39.500</u>	<u>39.500</u>	<u>39.500</u>
11.	Personalaufwendungen	3.296.312,48	3.478.500	3.566.300	3.635.600	3.690.500	3.734.000
12.	Versorgungsaufwendungen	-57.419,00	200.000	200.000	200.000	200.000	200.000
13.	Aufwendungen für Sach- und Dienstleistungen	469.047,64	421.000	644.000	472.100	556.500	481.500
14.	Abschreibungen	114.086,38	149.100	181.600	181.600	181.600	181.600
15.	Transferaufwendungen	7.753,28	3.100	2.600	2.600	2.600	2.600
16.	sonstige ordentliche Aufwendungen	249.640,41	250.500	394.800	273.800	247.200	246.700
17.	= Aufwendungen aus laufender Verwaltungstätigkeit	<u>4.079.421,19</u>	<u>4.502.200</u>	<u>4.989.300</u>	<u>4.765.700</u>	<u>4.878.400</u>	<u>4.846.400</u>
18.	= Ergebnis der laufenden Verwaltungstätigkeit (10 ./ 17)	<u>-3.887.849,50</u>	<u>-4.313.900</u>	<u>-4.865.300</u>	<u>-4.726.200</u>	<u>-4.838.900</u>	<u>-4.806.900</u>
20.	-Zinsen und sonstige Finanzaufwendungen	348,79	0	0	0	0	0
21.	Finanzergebnis (19 ./ 20)	<u>-348,79</u>	<u>0</u>	<u>0</u>	<u>0</u>	<u>0</u>	<u>0</u>
22.	= ordentliches Ergebnis (18 + 21)	<u>-3.888.198,29</u>	<u>-4.313.900</u>	<u>-4.865.300</u>	<u>-4.726.200</u>	<u>-4.838.900</u>	<u>-4.806.900</u>
26.	= Ergebnis vor Berücksichtigung der inter-nen Leistungsbeziehungen (22 + 25)	<u>-3.888.198,29</u>	<u>-4.313.900</u>	<u>-4.865.300</u>	<u>-4.726.200</u>	<u>-4.838.900</u>	<u>-4.806.900</u>
29.	= Gesamtergebnis des Teilhaushalts	<u>-3.888.198,29</u>	<u>-4.313.900</u>	<u>-4.865.300</u>	<u>-4.726.200</u>	<u>-4.838.900</u>	<u>-4.806.900</u>
	Nachrichtlich:						
30.	nicht zahlungswirksame Erträge	3.154,41	4.000	4.000	4.000	4.000	4.000
31.	nicht zahlungswirksame Aufwendungen	82.872,38	349.600	382.100	382.100	382.100	382.100

2025

Amt Brück

Produktinformationen				verantwortlich:
Produktrahmen	1	Zentrale Verwaltung		
Produktbereiche	11	Innere Verwaltung		
Produktbereiche	11	Innere Verwaltung		

**Teilfinanzhaushalt  
Haushaltsjahr 2025  
- EUR -**

<b>Investitionsmaßnahmen</b>		Vorläufiges Ergebnis 2023	Ansatz 2024	Ansatz 2025	Planung 2026	Planung 2027	Planung 2028	Bisher bereitgestellt (einschl.Sp 2)	Gesamtein-/ auszahlun- gen
		1	2	3	4	5	6	7	8
<b>Maßnahme:</b> _____									
<b>bzw. Summe einjähriger Maßnahmen der festgesetzten Wertgrenze</b>									
5.	Einzahlungen aus der Veräußerung von beweglichen Vermögensgegenständen	130,00	0	0	0	0	0	0,00	0,00
8.	<b><u>Summe der Einzahlungen aus der Investitionstätigkeit</u></b>	<b><u>130,00</u></b>	<b><u>0</u></b>	<b><u>0</u></b>	<b><u>0</u></b>	<b><u>0</u></b>	<b><u>0</u></b>	<b><u>0,00</u></b>	<b><u>0,00</u></b>
11.	Auszahlungen für den Erwerb von immateriellen Vermögensgegenständen des Anlagevermögens	20.585,22	18.000	20.000	10.000	10.000	10.000	0,00	0,00
13.	Auszahlungen für den Erwerb von beweglichen Vermögensgegenständen	28.667,16	32.000	45.000	25.000	25.000	25.000	0,00	0,00
16.	<b><u>Summe Auszahlungen aus der Investitionstätigkeit</u></b>	<b><u>49.252,38</u></b>	<b><u>50.000</u></b>	<b><u>65.000</u></b>	<b><u>35.000</u></b>	<b><u>35.000</u></b>	<b><u>35.000</u></b>	<b><u>0,00</u></b>	<b><u>0,00</u></b>
17.	<b>Saldo aus der Investitionstätigkeit</b>	<b>-49.122,38</b>	<b>-50.000</b>	<b>-65.000</b>	<b>-35.000</b>	<b>-35.000</b>	<b>-35.000</b>	<b>0,00</b>	<b>0,00</b>

2025

**Amt Brück**

**Produktinformationen**

Produktrahmen	1	Zentrale Verwaltung
Produktbereiche	12	Sicherheit und Ordnung
Produktbereiche	12	Sicherheit und Ordnung

verantwortlich:

**Teilergebnishaushalt**

**Haushaltsjahr 2025**

**- EUR -**

Ertrags- und Aufwandsarten		Vorläufige Ergebnis 2023	Ansatz 2024	Ansatz 2025	Planung 2026	Planung 2027	Planung 2028
		1	2	3	4	5	6
2.	Zuwendungen und allgemeine Umlagen	92.396,59	50.000	56.700	50.000	50.000	50.000
4.	öffentlich-rechtliche Leistungsentgelte	281.904,83	201.000	221.000	221.000	221.000	221.000
5.	privatrechtliche Leistungsentgelte	33.050,00	14.900	14.900	14.900	14.900	14.900
6.	Kostenerstattungen und Kostenumlagen	149.570,51	74.100	61.600	43.800	43.800	43.800
7.	sonstige ordentliche Erträge	76.481,17	6.800	8.500	8.500	8.500	8.500
10.	= <u>Erträge aus laufender Verwaltungstätigkeit (1 bis 9)</u>	<u>633.403,10</u>	<u>346.800</u>	<u>362.700</u>	<u>338.200</u>	<u>338.200</u>	<u>338.200</u>
11.	Personalaufwendungen	600.408,53	679.400	695.800	707.700	720.600	729.700
13.	Aufwendungen für Sach- und Dienstleistungen	474.828,90	606.800	803.600	630.600	562.300	516.800
14.	Abschreibungen	328.464,11	370.000	410.000	410.000	410.000	410.000
15.	Transferaufwendungen	71,61	0	0	0	0	0
16.	sonstige ordentliche Aufwendungen	187.569,53	282.200	316.000	240.600	240.600	240.600
17.	= <u>Aufwendungen aus laufender Verwaltungstätigkeit</u>	<u>1.591.342,68</u>	<u>1.938.400</u>	<u>2.225.400</u>	<u>1.988.900</u>	<u>1.933.500</u>	<u>1.897.100</u>
18.	= <u>Ergebnis der laufenden Verwaltungstätigkeit (10 ./ 17)</u>	<u>-957.939,58</u>	<u>-1.591.600</u>	<u>-1.862.700</u>	<u>-1.650.700</u>	<u>-1.595.300</u>	<u>-1.558.900</u>
20.	-Zinsen und sonstige Finanzaufwendungen	43,64	0	0	0	0	0
21.	= <u>Finanzergebnis (19 ./ 20)</u>	<u>-43,64</u>	<u>0</u>	<u>0</u>	<u>0</u>	<u>0</u>	<u>0</u>
22.	= <u>ordentliches Ergebnis (18 + 21)</u>	<u>-957.983,22</u>	<u>-1.591.600</u>	<u>-1.862.700</u>	<u>-1.650.700</u>	<u>-1.595.300</u>	<u>-1.558.900</u>
26.	= <u>Ergebnis vor Berücksichtigung der inter-nen Leistungsbeziehungen (22 + 25)</u>	<u>-957.983,22</u>	<u>-1.591.600</u>	<u>-1.862.700</u>	<u>-1.650.700</u>	<u>-1.595.300</u>	<u>-1.558.900</u>
29.	= <u>Gesamtergebnis des Teilhaushalts</u>	<u>-957.983,22</u>	<u>-1.591.600</u>	<u>-1.862.700</u>	<u>-1.650.700</u>	<u>-1.595.300</u>	<u>-1.558.900</u>
	<u>Nachrichtlich:</u>						
30.	nicht zahlungswirksame Erträge	46.129,17	50.800	51.500	51.500	51.500	51.500
31.	nicht zahlungswirksame Aufwendungen	328.464,11	370.000	410.000	410.000	410.000	410.000

2025

Amt Brück

<b>Produktinformationen</b>				<b>verantwortlich:</b>
Produkttrahmen	<b>1</b>	<b>Zentrale Verwaltung</b>		
Produktbereiche	<b>12</b>	<b>Sicherheit und Ordnung</b>		
Produktbereiche	<b>12</b>	<b>Sicherheit und Ordnung</b>		

**Teilfinanzhaushalt  
Haushaltsjahr 2025  
- EUR -**

<b>Investitionsmaßnahmen</b>		Vorläufiges Ergebnis 2023	Ansatz 2024	Ansatz 2025	Planung 2026	Planung 2027	Planung 2028	Bisher bereitgestellt (einschl.Sp 2)	Gesamtein-/ auszahlun- gen
		1	2	3	4	5	6	7	8
<b>Maßnahme:</b> _____									
<b>bzw. Summe einjähriger Maßnahmen der festgesetzten Wertgrenze</b>									
1.	Einzahlungen aus Investitionszuwendungen	286.195,00	75.000	6.700	300.000	0	0	0,00	0,00
5.	Einzahlungen aus der Veräußerung von beweglichen Vermögensgegenständen	61.819,46	0	0	0	0	0	0,00	0,00
8.	<b><u>Summe der Einzahlungen aus der Investitionstätigkeit</u></b>	<b>348.014,46</b>	<b>75.000</b>	<b>6.700</b>	<b>300.000</b>	<b>0</b>	<b>0</b>	<b>0,00</b>	<b>0,00</b>
9.	Auszahlungen für Baumaßnahmen	5.042,87	82.500	95.000	80.000	80.000	80.000	0,00	0,00
10.	Auszahlungen von aktivierbaren Zuwendungen für Investitionen Dritter	1.000,00	0	0	0	0	0	0,00	0,00
11.	Auszahlungen für den Erwerb von immateriellen Vermögensgegenständen des Anlagevermögens	785,40	0	0	0	0	0	0,00	0,00
13.	Auszahlungen für den Erwerb von beweglichen Vermögensgegenständen	1.088.097,28	311.900	576.700	590.000	140.000	140.000	0,00	0,00
16.	<b><u>Summe Auszahlungen aus der Investitionstätigkeit</u></b>	<b>1.094.925,55</b>	<b>394.400</b>	<b>671.700</b>	<b>670.000</b>	<b>220.000</b>	<b>220.000</b>	<b>0,00</b>	<b>0,00</b>
17.	<b>Saldo aus der Investitionstätigkeit</b>	<b>-746.911,09</b>	<b>-319.400</b>	<b>-665.000</b>	<b>-370.000</b>	<b>-220.000</b>	<b>-220.000</b>	<b>0,00</b>	<b>0,00</b>

2025

## Amt Brück

## Produktinformationen

Produktrahmen

3

Produktbereiche

36

Produktbereiche

36

Soziales und Jugend

Kinder-, Jugend- und Familienhilfe

Kinder-, Jugend- und Familienhilfe

verantwortlich:

## Teilergebnishaushalt

Haushaltsjahr 2025

- EUR -

Ertrags- und Aufwandsarten		Vorläufige Ergebnis 2023	Ansatz 2024	Ansatz 2025	Planung 2026	Planung 2027	Planung 2028
		1	2	3	4	5	6
2.	Zuwendungen und allgemeine Umlagen	46.256,66	65.400	39.800	39.800	39.800	39.800
5.	privatrechtliche Leistungsentgelte	8.141,78	0	0	0	0	0
6.	Kostenerstattungen und Kostenumlagen	4.155,93	0	0	0	0	0
7.	sonstige ordentliche Erträge	50,00	0	0	0	0	0
10.	= Erträge aus laufender Verwaltungstätigkeit (1 bis 9)	<u>58.604,37</u>	<u>65.400</u>	<u>39.800</u>	<u>39.800</u>	<u>39.800</u>	<u>39.800</u>
11.	Personalaufwendungen	190.955,10	307.200	245.100	260.200	264.800	268.800
13.	Aufwendungen für Sach- und Dienstleistungen	22.582,14	9.700	18.700	19.100	19.100	19.100
14.	Abschreibungen	4.596,91	3.500	3.500	3.500	3.500	3.500
15.	Transferaufwendungen	408,22	0	0	0	0	0
16.	sonstige ordentliche Aufwendungen	1.669,31	1.500	1.200	1.200	1.500	1.500
17.	= Aufwendungen aus laufender Verwaltungstätigkeit	<u>220.211,68</u>	<u>321.900</u>	<u>268.500</u>	<u>284.000</u>	<u>288.900</u>	<u>292.900</u>
18.	= Ergebnis der laufenden Verwaltungstätigkeit (10 ./ 17)	<u>-161.607,31</u>	<u>-256.500</u>	<u>-228.700</u>	<u>-244.200</u>	<u>-249.100</u>	<u>-253.100</u>
22.	= ordentliches Ergebnis (18 + 21)	<u>-161.607,31</u>	<u>-256.500</u>	<u>-228.700</u>	<u>-244.200</u>	<u>-249.100</u>	<u>-253.100</u>
26.	= Ergebnis vor Berücksichtigung der inter-nen Leistungsbeziehungen (22 + 25)	<u>-161.607,31</u>	<u>-256.500</u>	<u>-228.700</u>	<u>-244.200</u>	<u>-249.100</u>	<u>-253.100</u>
29.	= Gesamtergebnis des Teilhaushalts	<u>-161.607,31</u>	<u>-256.500</u>	<u>-228.700</u>	<u>-244.200</u>	<u>-249.100</u>	<u>-253.100</u>
Nachrichtlich:							
30.	nicht zahlungswirksame Erträge	74,00	0	0	0	0	0
31.	nicht zahlungswirksame Aufwendungen	4.596,91	3.500	3.500	3.500	3.500	3.500

2025

Amt Brück

<b>Produktinformationen</b>			<b>verantwortlich:</b>
Produkttrahmen	<b>3</b>	<b>Soziales und Jugend</b>	
Produktbereiche	<b>36</b>	<b>Kinder-, Jugend- und Familienhilfe</b>	
Produktbereiche	<b>36</b>	<b>Kinder-, Jugend- und Familienhilfe</b>	

**Teilfinanzhaushalt  
Haushaltsjahr 2025  
- EUR -**

Investitionsmaßnahmen		Vorläufiges Ergebnis 2023	Ansatz 2024	Ansatz 2025	Planung 2026	Planung 2027	Planung 2028	Bisher bereitgestellt (einschl.Sp 2)	Gesamtein-/ auszahlun- gen
		1	2	3	4	5	6	7	8
<b>Maßnahme:</b> _____									
<b>bzw. Summe einjähriger Maßnahmen der festgesetzten Wertgrenze</b>									
5.	Einzahlungen aus der Veräußerung von beweglichen Vermögensgegenständen	50,00	0	0	0	0	0	0,00	0,00
8.	<b><u>Summe der Einzahlungen aus der Investitionstätigkeit</u></b>	<b><u>50,00</u></b>	<b><u>0</u></b>	<b><u>0</u></b>	<b><u>0</u></b>	<b><u>0</u></b>	<b><u>0</u></b>	<b><u>0,00</u></b>	<b><u>0,00</u></b>
11.	Auszahlungen für den Erwerb von immateriellen Vermögensgegenständen des Anlagevermögens	8.925,00	0	0	0	0	0	0,00	0,00
16.	<b><u>Summe Auszahlungen aus der Investitionstätigkeit</u></b>	<b><u>8.925,00</u></b>	<b><u>0</u></b>	<b><u>0</u></b>	<b><u>0</u></b>	<b><u>0</u></b>	<b><u>0</u></b>	<b><u>0,00</u></b>	<b><u>0,00</u></b>
17.	<b>Saldo aus der Investitionstätigkeit</b>	<b>-8.875,00</b>	<b>0</b>	<b>0</b>	<b>0</b>	<b>0</b>	<b>0</b>	<b>0,00</b>	<b>0,00</b>



2025

**Amt Brück**

<b>Produktinformationen</b>				<b>verantwortlich:</b>
Produktrahmen	<b>6</b>	<b>Zentrale Finanzleistungen</b>		
Produktbereiche	<b>61</b>	<b>Allgemeine Finanzwirtschaft</b>		
Produktbereiche	<b>61</b>	<b>Allgemeine Finanzwirtschaft</b>		

**Teilergebnishaushalt  
Haushaltsjahr 2025  
- EUR -**

<b>Ertrags- und Aufwandsarten</b>		<b>Vorläufige Ergebnis 2023</b>	<b>Ansatz 2024</b>	<b>Ansatz 2025</b>	<b>Planung 2026</b>	<b>Planung 2027</b>	<b>Planung 2028</b>
		1	2	3	4	5	6
2.	Zuwendungen und allgemeine Umlagen	5.039.545,71	5.361.300	5.932.800	6.195.000	6.255.000	6.275.000
7.	sonstige ordentliche Erträge	68.282,86	30.000	30.000	30.000	30.000	30.000
10.	<u>= Erträge aus laufender Verwaltungstätigkeit (1 bis 9)</u>	<u>5.107.828,57</u>	<u>5.391.300</u>	<u>5.962.800</u>	<u>6.225.000</u>	<u>6.285.000</u>	<u>6.305.000</u>
14.	Abschreibungen	1.524,81	0	0	0	0	0
17.	<u>= Aufwendungen aus laufender Verwaltungstätigkeit</u>	<u>1.524,81</u>	<u>0</u>	<u>0</u>	<u>0</u>	<u>0</u>	<u>0</u>
18.	<u>= Ergebnis der laufenden Verwaltungstätigkeit (10 ./ 17)</u>	<u>5.106.303,76</u>	<u>5.391.300</u>	<u>5.962.800</u>	<u>6.225.000</u>	<u>6.285.000</u>	<u>6.305.000</u>
19.	Zinsen und sonstige Finanzerträge	27.654,39	5.000	25.000	15.000	15.000	15.000
20.	-Zinsen und sonstige Finanzaufwendungen	68.554,44	86.000	100.600	115.600	120.600	120.600
21.	<u>Finanzergebnis (19 ./ 20)</u>	<u>-40.900,05</u>	<u>-81.000</u>	<u>-75.600</u>	<u>-100.600</u>	<u>-105.600</u>	<u>-105.600</u>
22.	<u>= ordentliches Ergebnis (18 + 21)</u>	<u>5.065.403,71</u>	<u>5.310.300</u>	<u>5.887.200</u>	<u>6.124.400</u>	<u>6.179.400</u>	<u>6.199.400</u>
26.	<u>= Ergebnis vor Berücksichtigung der inter- nen Leistungsbeziehungen (22 + 25)</u>	<u>5.065.403,71</u>	<u>5.310.300</u>	<u>5.887.200</u>	<u>6.124.400</u>	<u>6.179.400</u>	<u>6.199.400</u>
29.	<u>= Gesamtergebnis des Teilhaushalts</u>	<u>5.065.403,71</u>	<u>5.310.300</u>	<u>5.887.200</u>	<u>6.124.400</u>	<u>6.179.400</u>	<u>6.199.400</u>
<u>Nachrichtlich:</u>							
31.	nicht zahlungswirksame Aufwendungen	1.524,81	0	0	0	0	0

## Amt Brück

<b>Produktbereich:</b>	<b>11</b>	<b>Innere Verwaltung</b>
<b>Produktgruppe:</b>	<b>111</b>	<b>Verwaltungssteuerung und -service</b>
<b>Produkt:</b>	<b>111 00</b>	<b>Gemeindeorgane</b>

<b>Produktverantwortliche/r:</b>	
<b>Klassifizierung der Aufgaben:</b>	pflichtige Selbstverwaltungsaufgabe (P)

### Produktbeschreibung:

- Amtsdirektor, Führung des Büros des Amtsdirektors
- Umsetzung und Ausgestaltung der gesetzlichen Grundlagen
- Rechtliche Vertretung des Amtes und der amtsangehörigen Gemeinden
- Regelung des allgemeinen Dienstbetriebes; Führung der Verwaltung
- Mitwirkung in überörtlichen Gremien (z. B. StGB, KAV, AAfV, Landkreis P-M)
- Sitzungsdienst für den Amtsausschuss
- Amtliche Bekanntmachungen
- Presse- und Öffentlichkeitsarbeit/ Pflege des Internetauftritts

### Heimatspflege u. Museum (F)

- Bearbeitung von Förderanträgen, Zuwendungsbescheiden, Verwendungsnachweisen von Vereinen und Interessengruppen
- Unterstützung und Förderung von Heimat-, Dorf- und Brauchtumsfesten und Publikation von Chroniken

### Produktziel:

- eine leistungsfähige, sparsame und wirtschaftlich arbeitende Verwaltung
- einheitliches und transparentes Verwaltungshandeln
- Präsentation des Amtes Brück und seiner amtsangehörigen Gemeinden
- organisatorische und fachliche Unterstützung des Amtsausschusses und der Gemeindevertretungen; Optimierung der Zusammenarbeit zwischen Verwaltung und Politik

### Grundlagen:

- Kommunalverfassung, Hauptsatzung, Geschäftsordnung

### Zielgruppe:

- Bürger und Einwohner des Amtsbereiches, Gemeindevertretungen, Amtsausschuss
- Querschnittsarbeit mit den anderen Fachämtern

### Hinweise:

## Amt Brück

<b>Produktbereich:</b>	<b>11</b>	<b>Innere Verwaltung</b>
<b>Produktgruppe:</b>	<b>111</b>	<b>Verwaltungssteuerung und -service</b>
<b>Produkt:</b>	<b>111 10</b>	<b>Innere Verwaltung und Service</b>

<b>Produktverantwortliche/r:</b>	
<b>Klassifizierung der Aufgaben:</b>	Pflichtige Selbstverwaltungsaufgaben <b>(P)</b> Freiwillige Selbstverwaltungsaufgaben <b>(F)</b> Pflichtaufgabe zur Erfüllung nach Weisung <b>(W)</b>

### Produktbeschreibung:

#### *Innere Verwaltung (P):*

- zentrale Telefonvermittlung und Poststelle
- Bereitstellung, Wartung und Pflege der EDV
- Umsetzung der Anforderungen des Arbeitsschutzes und der Unfallverhütung
- Versicherungsangelegenheiten
- Verwaltung des Schriftgutes
- Personalverwaltung und – organisation;
- organisatorische Ausgestaltung der Schiedsstelle und des Personalrats

### Produktziel:

- Organisation der Verwaltung, einheitliches und transparentes Verwaltungshandeln,
- Arbeitsschutz/ Unfallschutz
- Sicherstellung der Arbeitsfähigkeit der Verwaltung
- Erfüllung der tarifrechtlichen Gehaltsansprüche der Mitarbeiter/innen sowie der sozialversicherungsrechtlichen Ansprüche

### Grundlagen:

- Kommunalverfassung, Hauptsatzung, Geschäftsordnung, Spezialgesetze und Verordnungen, Satzungen der Gemeinden und des Amtes, TVöD
- Dienstanweisungen, Dienstvereinbarungen
- Kommunalgesetz, Wohnungsbindungsgesetz
- Beschlüsse der Kommunalvertreter, Wohnungsverwalterverträge,
- jeweiligen Gesetzesgrundlagen und Verwaltungsvorschriften
- Verträge mit Personen und Vereinen

### Zielgruppe:

- Bürger und Einwohner, Mitarbeiter, Gemeindeorgane, Amtsausschuss

## Amt Brück

<b>Produktbereich:</b>	<b>11</b>	<b>Innere Verwaltung</b>
<b>Produktgruppe:</b>	<b>111</b>	<b>Verwaltungssteuerung und -service</b>
<b>Produkt:</b>	<b>111 20</b>	<b>Finanzverwaltung</b>

<b>Produktverantwortliche/r:</b>	
<b>Klassifizierung der Aufgaben:</b>	pflichtige Selbstverwaltungsaufgabe <b>(P)</b>

### Produktbeschreibung:

- Haushaltswirtschaft
- Kreditbewirtschaftung
- Festsetzungs-, Erhebungs und Widerspruchsverfahren von Steuern und Umlagen
- Abwicklung des Zahlungsverkehrs, Verwaltung von Kassenmitteln und Bürgschaften
- Mahn- und Vollstreckungswesen, Zwangsversteigerungs- und Insolvenzangelegenheiten,
- Anlagen- und Geschäftsbuchhaltung

### Produktziel:

- Einhaltung Grundsätze ordnungsgemäßer Buchführung
- Sicherstellung einer geordneten Finanzwirtschaft
- Rechtzeitige und vollständige Steuerfestsetzung und –erhebung
- Ordnungsgemäße Abwicklung der Kassengeschäfte
- Zeitnahe und vollständige Beitreibung von Forderungen

### Grundlagen:

- Bundes- und Landesgesetze, Brandenburgische Kommunalverfassung, kommunale Haushalts- und Kassenverordnung, Satzungen, Dienstanweisungen, Beschlüsse der Gemeindevertretung

### Zielgruppe:

- Mitarbeiter/innen; Einwohner/innen
- Zahlungspflichtige, Zahlungsempfänger, öffentlich-rechtliche Körperschaften

### Hinweise:

## Amt Brück

<b>Produktbereich:</b>	<b>11</b>	<b>Innere Verwaltung</b>
<b>Produktgruppe:</b>	<b>111</b>	<b>Verwaltungssteuerung und -service</b>
<b>Produkt:</b>	<b>111 30</b>	<b>Bauverwaltung</b>

<b>Produktverantwortliche/r:</b>	
<b>Klassifizierung der Aufgaben:</b>	freiwillige Selbstverwaltungsaufgaben <b>(F)</b> pflichtige Selbstverwaltungsaufgaben <b>(P)</b> Pflichtaufgaben zur Erfüllung nach Weisung <b>(W)</b>

### Produktbeschreibung:

- Verfahrensdurchführung für Bauleitplanung nach BauGB, Sonderordnungsbehörde nach § 61 BauO **(W)**  
Erarbeitung und Abrechnung von Städtebaulichen Verträgen und Erschließungsverträgen, Mitwirkung bei überregionalen Planungen, Planfeststellungsverfahren sowie Genehmigungsverfahren anderer Behörden, **(P)**
- Beantragung von Fördermittel, Verwendung und Abrechnung **(W)**
- Erstellung der gemeindliche Stellungnahmen nach BauGB für private Bauanträge **(W)**
- Bearbeitung Vorkaufsrecht **(P)**
- Verwaltung Archikart und GIS **(F)**
- Bewirtschaftung Anschlussgleis **(F)**
- Vorbereitung, Kontrolle und Durchführung von kommunalen Investitionen (Bauherrenfunktion) **(P)**
- Verwaltung und Bewirtschaftung aller kommunalen Straßen, Wege und Plätze einschließlich Widmung und Einziehungsverfahren **(P)**
- Erhebungs- und Festsetzungsverfahren von Straßenausbaubeiträgen nach KAG und BauGB und Niederschlagswasser einschließlich Widerspruchsverfahren **(P)**
- Verwaltungstätigkeit für Abwassergesellschaft Borkwalde **(P)**
- Koordinierung Gemeindearbeiter und Bauhöfe, Beschaffung Arbeitsgeräte, innere Verrechnung Bauhof, Wärme und Gleis **(F)**
- Verwaltung und Bewirtschaftung der Schulen, Kindergärten, Turnhallen **(P)** und Sportplätze der amtsangehörigen Gemeinden **(F)**
- Koordination und Abrechnung der Nutzung kommunaler Objekte durch Dritte **(F)**
- Verpachtung der Sportplätze Brück, Borkheide und Golzow, Prüfung der Zuschüsse und Zusammenarbeit mit den Sportvereinen **(F)**
- zentrale Beschaffung und Verwaltung von Büromaterial und –geräten, Büroausstattungen und Dienstfahrzeugen
- Verwaltung und Bewirtschaftung des Amtsgebäudes und der Gemeindehäuser
- Gebäudemanagement (Bewirtschaftung, Instandsetzung und Unterhaltung kommunaler Gebäude)

#### Freibäder (F)

- Verwaltung und Bewirtschaftung des Naturbades Brück
- Verpachtung und Betreuung der Bäder Borkheide und Golzow
- Zusammenarbeit mit dem Gesundheitsamt und DLRG

#### Bibliotheken (F)

- Verwaltung und Ausstattung der Bibliothek Brück und Betreuung der Ausleihstelle Borkwalde
- Zusammenarbeit mit Landesstelle u. Kreisergänzungsbibliothek

#### öffentliche Kinderspielplätze ( W )

- Beschaffung von Kinderspielgeräten
- Sicherheitsprüfung gemeinsam mit AMD, Veranlassung notwendiger Instandhaltung

#### Wohnungen u. Praxisräume (F)

- Unmittelbare und mittelbare Wohnungsverwaltung und Verwaltung v. gewerbl. Räumen
- Ausstellung von Wohnberechtigungsscheinen
- Aufgaben nach dem Wohnungsbindungsgesetz incl. Statistik

#### Produktziel:

- Nachhaltige geordnete städtebauliche und planungsrechtliche Entwicklung
- Ausweisung von Wohnbau- und Gewerbeflächen
- Management der Instandsetzung und Unterhaltung kommunaler Straßen, Einhaltung Ordnung und Sicherheit
- Wirtschaftlicher Betrieb der Kindergärten, Schulen und Sportstätten
- Erfüllung des Bildungs- und Erziehungsauftrages
- Förderung der Kinder, Schüler und aktiven Vereine
- Sicherung v. Kultur- u. Freizeitangeboten
- Wirtschaftlicher Betrieb der Bäder und Bibliotheken
- Förderung der Kinder, Schüler und aktiven Vereine
- Sicherung v. Kultur- u. Freizeitangeboten
- Vermietbarkeit und hoher Belegungsgrad des kommunalen Wohnungsbestandes

#### Grundlagen:

- Beschlüsse Gemeindevertretung, Haushaltssatzungen, Örtliche Bauvorschriften, Erlasse
- BauGB, BbgBO, KAG, VOB, VOL, HOAI

#### Zielgruppe:

- Einwohner und Einwohnerinnen, Grundstückseigentümer und Grundstückseigentümerinnen, Behörden, Ämter
- Kultur- u. Sportvereine, Freizeitgruppen
- Kinder, Schüler/innen, Eltern
- Kultur- u. Sportvereine, Freizeitgruppen
- Mieter und Wohnungsverwalter

## Amt Brück

<b>Produktbereich:</b>	<b>12</b>	<b>Sicherheit und Ordnung</b>
<b>Produktgruppe:</b>	<b>121</b>	<b>Statistik und Wahlen</b>
<b>Produkt:</b>	<b>121 00</b>	<b>Wahlen</b>

<b>Produktverantwortliche/r:</b>	
<b>Klassifizierung der Aufgaben:</b>	Auftragsangelegenheiten (A)

### Produktbeschreibung:

- Erfüllung der Aufgaben als Wahlbehörde
- Wahl-/ Abstimmungsleiter bei Kommunalwahlen, Abstimmungen und Bürgerentscheiden
- Mitwirkung bei Volksentscheiden
- Wahlstatistik

### Produktziel:

- Rechtsverbindliche Vorbereitung und Durchführung von Wahlen und Bürgerentscheiden
- Vorbereitung von Volksentscheiden
- Ordnungsgemäße und zeitnahe Durchführung von Statistiken

### Grundlagen:

- BundeswahlG, LandeswahlG, KommunalwahlG mit den dazugehörigen Wahlverordnungen
- Kommunalverfassung

### Zielgruppe:

- Wahl- und Abstimmungsberechtigte
- übergeordnete Wahlbehörden

### Hinweise:

## Amt Brück

<b>Produktbereich:</b>	<b>12</b>	<b>Sicherheit und Ordnung</b>
<b>Produktgruppe:</b>	<b>122</b>	<b>Ordnungsangelegenheiten</b>
<b>Produkt:</b>	<b>122 00</b>	<b>Allgemeine Ordnung und Sicherheit</b>

<b>Produktverantwortliche/r:</b>	
<b>Klassifizierung der Aufgaben:</b>	Auftragsangelegenheiten <b>(A)</b> Pflichtaufgaben zur Erfüllung nach Weisung <b>(W)</b> pflichtige Selbstverwaltungsaufgabe <b>(P)</b>

### Produktbeschreibung:

- Gewährleistung der öffentlichen Sicherheit und Ordnung; Gefahrenabwehr **(W)**
- Überwachung der Hundehaltung **(W)**
- Wild- und Jagdschäden, Wild in Ortslagen **(W)**
- Fundangelegenheiten **(P)**
- Illegale Abfallablagerungen; Ermittlungsdienst, Außendienst **(P)**
- Überwachung des ruhenden Verkehrs **(W)**
- Verkehrseinrichtungen/ -zeichen einschl. Bewirtschaftung **(P)**
- Vergabe von Straßennamen **(P)**
- Gewerbeangelegenheiten **(A)**
- Durchsetzung des Nichtraucherschutzes **(W)**
- Aufgaben zum Schutz der Jugend **(W)**
- Genehmigung und Kontrolle von Veranstaltungen **(W)**
- Sprengstoffangelegenheiten und Pyrotechnik **(A)**
- Meldeangelegenheiten und Melderegister **(W)**
- Ausstellung Personaldokumente **(A)**
- Führungszeugnis/ Auskünfte aus den Gewerbezentralregister **(W)**
- Lohnsteuerangelegenheiten **(A)**
- Fahrerlaubnisbeantragungsbearbeitung mit Gebührenerhebung **(W)**
- Beurkundung von Personenstandsfällen, Führung des Personenstandregisters (Geburten, Eheschließungen, Lebenspartnerschaften, Sterbefällen) im Inland in Form von Übergangsregistern **(A)**
- Vorbereitung und Durchführung von Eheschließungen und Begründung von Lebenspartnerschaften **(A)**
- Führung der Testamentskartei **(A)**
- amtl. Beglaubigungen **(W)**
- Anerkennung der Vaterschaft **(A)**
- Betreuung und Unterhaltung der Kriegsgräberanlagen **(W)**
- Zusammenarbeit mit dem Verein der Kriegsgräberfürsorge e.V. bei Kontrollen und Umbettungen, Koordinierung der Spendensammlung des Vereins in den einzelnen Gemeinden **(W)**

### Produktziel:

- Beseitigung von Gefahren für die öffentliche Sicherheit und Ordnung
- Schutz der Öffentlichkeit vor gefährlichen Einflüssen auf die Gesundheit
- Schutz von Verbrauchern, Nachbarn und Beschäftigten in Gewerbebetrieben



- Sicherung und Rückgabe von verlorenem Eigentum
- Registrierung der Einwohner zur Feststellung und des Nachweises der Identität und ihrer Wohnung
- Sichererstellung des ordnungsgemäßen Lohn- und Kirchensteuerabzuges
- Versorgung der Bevölkerung mit Dokumenten zum Nachweis ihrer Identität
- rechtliche Dokumentation des Personenstandes
- zeitnahe Feststellung und Nachweis von personenbezogenen Daten
- Mitwirkung bei der Schließung von Ehen und der Begründung von Lebenspartnerschaften
- Stichtagsgenaue Wahrnehmung von weiteren Aufgaben nach Bundes – und Landesrecht
- Sparsamer Umgang mit öffentlichen Mitteln der Kriegsgräberpflege
- würdige und doch pflegeleichte Ausgestaltung der Kriegsgräberanlagen
- Sicherung eines gepflegten Erscheinungsbildes insbesondere zu den gesellschaftlichen Terminen des Gedenkens an die Opfer von Gewalt und Kriegsherrschaft

### **Grundlagen:**

- OrdnungsbehördenG, OrdnungswidrigkeitenG, Ordnungsbehördliche Verordnung,
- Gewerbeordnung,
- Bundes- und Landesgesetze, Verordnungen
- Satzungen, Beschlüsse
- Melderechtsrahmengesetz, Brandenburgisches Meldegesetz
- Verordnung über regelmäßige Datenübermittlung
- Passgesetz und Personalausweisgesetz
- Ausländergesetz
- Waffen- u. Sprengstoffgesetz
- Einkommenssteuergesetz
- Allgem. Verwaltungsvorschriften über die Erfassung der Wehrpflichtigen  
weitere Verwaltungsvorschriften und Runderlasse
- Personenstandsgesetz, Personenstandsverordnung, Allgemeine Verwaltungsvorschrift  
zum Personenstandsgesetz, BGB, EGBGB, Lebenspartnerschaftsgesetz
- Gesetz über die Erhaltung der Gräber von Krieg und Gewaltherrschaft- GräbG

### **Zielgruppe:**

- Einwohner/innen, Gewerbebetriebe, Investoren, Verbraucher
- Grundstückseigentümer, Allgemeinheit
- Geschädigte, Jagdpächter
- auskunftsberechtigte Personen
- öffentliche Behörden, Institutionen, Kirchen
- statistische Landesamt und Vereine
- Eheschließende und Lebenspartnerschaftsbegründende
- werdende Eltern
- Hinterbliebene und Bestatter
- Gerichte und Behörden
- Ahnenforscher und Genealogen
- Gemeindevertretungen, Vereine, Bundeswehr
- Bauhof, Gartenfachbetriebe, Steinmetzbetriebe

### **Hinweise:**

Beglaubigungen von Abschriften, Zeugnissen, Unterschriften  
zur Vorlage bei Behörden, Rentenversicherungen und Bewerbungen  
im Auftrag des Amtsdirektors/Hauptamtes

## Amt Brück

<b>Produktbereich:</b>	<b>12</b>	<b>Sicherheit und Ordnung</b>
<b>Produktgruppe:</b>	<b>126</b>	<b>Brandschutz</b>
<b>Produkt:</b>	<b>126 00</b>	<b>Brandschutz und Freiwillige Feuerwehren</b>

<b>Produktverantwortliche/r:</b>	
<b>Klassifizierung der Aufgaben:</b>	Pflichtaufgabe zur Erfüllung nach Weisung <b>(W)</b>

### Produktbeschreibung:

- Aufgabenerfüllung als örtlicher Träger des Brandschutzes
- Kostenersatz für die Inanspruchnahme von Leistungen der FW des Amtes Brück einschließlich Widerspruchsbearbeitung
- Bereitstellung sowie Unterhaltung von Löschwasserentnahmestellen und Sirenen; Nachweisführung
- Vorbeugender Brand - und Arbeitsschutz in öffentlichen Gebäuden sowie Mitwirkung in privaten Institutionen

### Produktziel:

- Hilfeleistung zur Vermeidung von Schäden für Mensch und Tier an Sachen und Umwelt
- Beseitigung von Gefahren

### Grundlagen:

- Brand- und KatastrophenschutzG
- Verwaltungsvorschriften zum Brandschutzgesetz, Runderlasse, Satzungen
- Gefahren- und Risikoanalyse des Amtes Brück, Brandschutzkonzeption des Amtes Brück, Brand- und Katastrophenschutzgesetz,

### Zielgruppe:

- Einwohner, Verkehrsteilnehmer, Betriebe und öffentliche Einrichtungen, Mitglieder der Freiwilligen Feuerwehren

### Hinweise:

## **Amt Brück**

<b>Produktbereich:</b>	<b>36</b>	<b>Kinder- Jugend- und Familienhilfe</b>
<b>Produktgruppe:</b>	<b>362</b>	<b>Jugendarbeit</b>
<b>Produkt:</b>	<b>362 00</b>	<b>Jugendarbeit</b>

<b>Produktverantwortliche/r:</b>	
<b>Klassifizierung der Aufgaben:</b>	Freiwillige Selbstverwaltungsaufgabe ( <b>F</b> )

### **Produktbeschreibung:**

- regionale Jugendarbeit in gemeindlichen Jugendeinrichtungen
- überregionale Jugendarbeit in Netzwerken, Zusammenarbeit mit überörtl. Trägern
- Zusammenarbeit mit Jugendgerichtshilfe
- Verwaltung amtseigener Ausstattungen (Gerätschaften, Koordinierung PKW)

### **Produktziel:**

- Sinnvolle und kreative Freizeitgestaltung der Kinder und Jugendlichen
- Förderung der Jugendarbeit, Vereine für Kinder und Familien im Amt Brück
- Stärkung des Ehrenamtes
- Schaffung von Orten, an denen sich Jugendliche aufhalten und ausprobieren sowie Verantwortung übernehmen können
- Förderung der sozialen Integration von Kindern und Jugendlichen in die Gesellschaft

### **Grundlagen:**

- KJHG VIII. Sozialgesetzbuch §§ 1, 11 und 13
- Qualitätsrichtlinien (Fachdienst Kinder/Jugend/Familie, 3.Auflage, 2006)
- Zielvereinbarung zwischen Fachdienst Kinder/Jugend/Familie und Amt Brück
- Hausordnungen der Jugendklubs in den Gemeinden

### **Zielgruppe:**

- Kinder und Jugendliche, Familien, Eltern
- Ehrenamtliche
- Vereine, die Jugendarbeit leisten

### **Hinweise:**

## Amt Brück

<b>Produktbereich:</b>	<b>36</b>	<b>Kinder-Jugend- und Familienhilfe</b>
<b>Produktgruppe:</b>	<b>365</b>	<b>Tageseinrichtungen für Kinder</b>
<b>Produkt:</b>	<b>365 00</b>	<b>Verwaltungsaufgaben für Kinderbetreuung</b>

<b>Produktverantwortliche/r:</b>	
<b>Klassifizierung der Aufgaben:</b>	Pflichtaufgabe zur Erfüllung nach Weisung <b>(W)</b> freiwillige Selbstverwaltungsaufgabe <b>(F)</b>

### Produktbeschreibung:

#### Kindertageseinrichtungen

- Verwaltungstätigkeit für die Kindertageseinrichtungen in gemeindlicher Trägerschaft **(W)**
- Feststellung des Rechtsanspruches für alle Kinder im Amtsbereich **(W)**
- Zusammenarbeit mit überörtlichen Jugendhilfeeinrichtungen, freien Trägern und Tagespflegestellen **(W)**
- Begleitung und Entwicklung von Modellprojekten **(F)**

#### Schulen

- Verwaltungstätigkeit für die Schulträgeraufgaben der Schulen in der Stadt Brück und den Gemeinden Borkheide und Golzow **(P)**
- Erstellung der Schulumlagen an andere Gemeinden und an den Landkreis **(W)**
- Zusammenarbeit mit den Trägern für Schulsozialarbeiter u.a. **(W)**
- Begleitung von Modellprojekten **(F)**

### Produktziel:

- Erfüllung des Bildungs- und Erziehungsauftrages
- Förderung der Kinder
- Erfüllung des Bildungs- und Erziehungsauftrages
- Pflichtaufgaben und freiwillige Aufgaben
- Kommunalgesetz
- Beschlüsse der Kommunalvertreter
- jeweiligen Gesetzesgrundlagen und Verwaltungsvorschriften
- Verträge mit Personen und Vereinen

### Grundlagen:

- Kommunalgesetz
- Beschlüsse der Kommunalvertreter
- jeweiligen Gesetzesgrundlagen und Verwaltungsvorschriften
- Pflichtaufgaben und freiwillige Aufgaben
- Verträge mit Personen und Vereinen

### Zielgruppe:

- Kinder, Schüler/innen , Eltern, Erzieher
- Kommunalvertreter
- Bürgerinnen und Bürger

### Hinweise:

## **Amt Brück**

<b>Produktbereich:</b>	<b>61</b>	<b>Allgemeine Finanzwirtschaft</b>
<b>Produktgruppe:</b>	<b>611</b>	<b>Steuern, allgemeine Zuweisungen, allgemeine Umlagen</b>
<b>Produkt:</b>	<b>611 00</b>	<b>Allgemeine Zuweisungen und Umlagen, steuerähnliche Einnahmen</b>

<b>Produktverantwortliche/r:</b>	
<b>Klassifizierung der Aufgaben:</b>	pflichtige Selbstverwaltungsaufgabe <b>(P)</b>

### **Produktbeschreibung:**

- Zuweisungen für übertragene Aufgaben
- Amtsumlage

### **Produktziel:**

- Deckung der Aufwendungen des Amtes, soweit keine anderen Finanzmittel zur Verfügung stehen

### **Grundlagen:**

- Brandenburgische Kommunalverfassung; Finanzausgleichsgesetz

### **Zielgruppe:**

- amtsangehörige Gemeinden

### **Hinweise:**

## Amt Brück

<b>Produktbereich:</b>	<b>61</b>	<b>Allgemeine Finanzwirtschaft</b>
<b>Produktgruppe:</b>	<b>612</b>	<b>sonstige allgemeine Finanzwirtschaft</b>
<b>Produkt:</b>	<b>612 00</b>	<b>sonstige allgemeine Finanzwirtschaft</b>

<b>Produktverantwortliche/r:</b>	
<b>Klassifizierung der Aufgaben:</b>	pflichtige Selbstverwaltungsaufgabe <b>(P)</b>

### Produktbeschreibung:

- Aufwendungen für Kredite und Schuldendienst
- Zinseinnahmen aus der Anlage von Fest- oder Termingeldern sowie vom Girokonto
- Zinserträge, soweit nicht einzelnen Produkten zuzuordnen

### Produktziel:

- Sicherstellen einer geordneten Finanzwirtschaft

### Grundlagen:

- Brandenburgische Kommunalverfassung, Kreditverträge, Beschlüsse der Gemeindevertretungen, Abgabenordnung, BGB, Kostenordnung zum Verwaltungsvollstreckungsgesetz

### Zielgruppe:

- Kreditinstitute, amtsangehörige Gemeinden, Zahlungspflichtige, Zahlungsempfänger

### Hinweise:

**Übersicht über die Ergebnisentwicklung  
Haushaltsjahr 2025  
- in EUR -**

	Ergebnis 2023	Ansatz 2024	Ansatz 2025	Planung 2026	Planung 2027	Planung 2028
	1	2	3	4	5	6
<b>ordentliches Ergebnis gemäß Ergebnishaushalt/-rechnung</b>	<b>57.615</b>	<b>-851.700</b>	<b>-1.069.500</b>	<b>-496.700</b>	<b>-503.900</b>	<b>-419.500</b>
+ Fehlbeträge aus Vorjahren	0	0	0	0	0	0
<b>= ordentliches Ergebnis unter Berücksichti- gung von Fehlbeträgen aus Vorjahren</b>	<b>57.615</b>	<b>-851.700</b>	<b>-1.069.500</b>	<b>-496.700</b>	<b>-503.900</b>	<b>-419.500</b>
+ Entnahme aus Rücklage Überschüsse des ordentlichen Ergebnisses aus Vorjahren	0	851.700	1.069.500	496.700	503.900	419.500
+ Überschüsse des außerordentlichen Ergebnis- ses des laufenden Jahres	0	0	0	0	0	0
+ Entnahme aus Rücklage Überschüsse des außerordentlichen Ergebnisses aus Vorjahren	0	0	0	0	0	0
<b>= ordentliches Jahresergebnis nach Heranzie- hung von Ersatzdeckungsmitteln gem. § 26 Abs. 2 und 3 KomHKV</b>	<b>57.615</b>	<b>0</b>	<b>0</b>	<b>0</b>	<b>0</b>	<b>0</b>
<b>Zuführung an Rücklage aus Überschüssen des ordentlichen Ergebnisses gem. § 26 Abs. 1 KomHKV</b>	<b>57.615</b>	<b>0</b>	<b>0</b>	<b>0</b>	<b>0</b>	<b>0</b>
<b>außerordentliches Ergebnis gemäß Ergebnishaushalt/-rechnung</b>	<b>0</b>	<b>0</b>	<b>0</b>	<b>0</b>	<b>0</b>	<b>0</b>
+ Fehlbeträge aus Vorjahren	0	0	0	0	0	0
<b>= außerordentliches Ergebnis unter Berück- sichtigung von Fehlbeträgen aus Vorjahren</b>	<b>0</b>	<b>0</b>	<b>0</b>	<b>0</b>	<b>0</b>	<b>0</b>
- Überschussverwendung zum Ausgleich des ordentlichen Ergebnisses	0	0	0	0	0	0
+ Entnahme aus Rücklage aus Überschüssen des außerordentlichen Ergebnisses aus Vorjahren	0	0	0	0	0	0
<b>= außerordentliches Jahresergebnis nach Verwendung als/Heranziehung von Ersatzdeckungsmitteln gem. § 26 Abs. 3, 5 und 6 KomHKV</b>	<b>0</b>	<b>0</b>	<b>0</b>	<b>0</b>	<b>0</b>	<b>0</b>
<b>Zuführung an Rücklage aus Überschüssen des außerordentlichen Ergebnisses</b>	<b>0</b>	<b>0</b>	<b>0</b>	<b>0</b>	<b>0</b>	<b>0</b>
<b>Stand der Rücklage aus Überschüssen des ordentlichen Ergebnisses</b>	<b>3.782.244</b>	<b>2.930.544</b>	<b>1.861.044</b>	<b>1.364.344</b>	<b>860.444</b>	<b>440.944</b>
<b>Stand der Rücklage aus Überschüssen des außerordentlichen Ergebnisses</b>	<b>0</b>	<b>0</b>	<b>0</b>	<b>0</b>	<b>0</b>	<b>0</b>

**Übersicht über die aus Verpflichtungsermächtigungen voraussichtlich  
fällig werdenden Auszahlungen  
Haushaltsjahr 2025  
-in TEUR-**

Verpflichtungsermächtigungen	voraussichtlich fällige Auszahlungen				
	2025	2026	2027	2028	
	1	2	3	4	
2021	0,0	-	-	-	
2022	0,0	0,0	-	-	
2023	0,0	0,0	0,0	-	
2024	600,0	0,0	0,0	0,0	
2025	-	450,0	0,0	0,0	
<b>Gesamtsumme Verpflichtungsermächtigungen:</b>	<b>600,0</b>	<b>450,0</b>	<b>0,0</b>	<b>0,0</b>	
<b>Nachrichtlich:</b> Im mittelfristigen Finanzplanungszeitraum vorgesehene Kreditaufnahmen für Investitionen (ohne Umschuldungskredite)		405,0	255,0	255,0	



**Verbindlichkeitenübersicht**  
**Haushaltsjahr 2025**  
**- in TEUR-**

Art der Verbindlichkeiten	Stand zum	Stand zum	mit einer Restlaufzeit von			voraussichtlicher Stand zum 31.12.2025
	31.12.2023	31.12.2024	bis zu einem Jahr	einem bis zu fünf Jahren	mehr als fünf Jahren	
	1	2	3	4	5	
Anleihen	0	0	0	0	0	0
Verbindlichkeiten aus Krediten für Investitionen und Investitionsförderungsmaßnahmen	2.080	2.730	201	857	902	2.529
Verbindlichkeiten aus der Aufnahme von Kassenkrediten	0	0	0	0	0	0
Verbindlichkeiten aus Rechtsgeschäften, die Kreditaufnahmen wirtschaftlich gleichkommen	0	0	0	0	0	0
erhaltene Anzahlungen	0	0	0	0	0	0
Verbindlichkeiten aus Lieferungen und Leistungen	63	25	25	0	0	0
Verbindlichkeiten aus Transferleistungen	0	0	0	0	0	0
Verbindlichkeiten gegenüber Sondervermögen	0	0	0	0	0	0
Verbindlichkeiten gegenüber verbundenen Unternehmen	0	0	0	0	0	0
Verbindlichkeiten gegenüber Zweckverbänden	0	0	0	0	0	0
Verbindlichkeiten gegenüber sonstigen Beteiligungen	0	0	0	0	0	0
sonstige Verbindlichkeiten	93	450	450	0	0	0
<b>Gesamtsumme Verbindlichkeiten:</b>	<b>2.236</b>	<b>3.205</b>	<b>676</b>	<b>867</b>	<b>902</b>	<b>2.529</b>

**Rücklagen- und Rückstellungsübersicht**  
Haushaltsjahr 2025  
-in TEUR-

Rücklagenarten	Stand zum 31.12.2023	Voraussichtl. Stand zum 31.12.2024	Zuführungen in 2025	Inanspruch- nahme in 2025	Voraussichtl. Stand zum 31.12.2025
	1	2	3	4	5
Rücklage aus Überschüssen des ordentlichen Ergebnisses	3.782	2.931	0	-1.070	1.861
Rücklage aus Überschüssen des außerordentlichen Ergebnisses	0	0	0	-0	0
<b>Gesamtsumme Überschussrücklage:</b>	<b>3.782</b>	<b>2.931</b>	<b>0</b>	<b>-1.070</b>	<b>1.861</b>
<b>Sonderrücklagen</b>	<b>0</b>	<b>0</b>	<b>0</b>	<b>-0</b>	<b>0</b>
davon aus nicht verwendeten investiven Schlüsselzuweisungen	0	0	0	-0	0
davon aus der ehemaligen kameralen allgemeinen Rücklage	0	0	0	-0	0
<b>Gesamtsumme Rücklagen</b>	<b>3.782</b>	<b>2.931</b>	<b>0</b>	<b>-1.070</b>	<b>1.861</b>

Rückstellungsarten	Stand zum 31.12.2023	Voraussichtl. Stand zum 31.12.2024	Zuführungen in 2025	Inanspruch- nahme in 2025	Auflösung in 2025	Voraussichtl. Stand zum 31.12.2025
	1	2	3	4	5	6
<b>Rückstellungen für Pensionen und ähnliche Verpflichtungen</b>	<b>345</b>	<b>546</b>	<b>204</b>	<b>-4</b>	<b>0</b>	<b>746</b>
davon Pensionsrückstellungen	280	477	200	-4	0	673
davon Beihilferückstellungen	65	69	4	0	0	73
davon Altersteilzeitrückstellungen	0	0	0	0	0	0
<b>Rückstellung für unterlassene Instandhaltung</b>	<b>0</b>	<b>0</b>	<b>0</b>	<b>0</b>	<b>0</b>	<b>0</b>
<b>Rückstellungen für die Rekultivierung und Nachsorge von Abfalldeponien</b>	<b>0</b>	<b>0</b>	<b>0</b>	<b>0</b>	<b>0</b>	<b>0</b>
<b>Rückstellungen für die Sanierung von Altlasten</b>	<b>0</b>	<b>0</b>	<b>0</b>	<b>0</b>	<b>0</b>	<b>0</b>
<b>sonstige Rückstellungen</b>	<b>81</b>	<b>81</b>	<b>50</b>	<b>-50</b>	<b>0</b>	<b>81</b>
davon Rückstellungen für ungewisse Verbindlichkeiten im Rahmen des Finanzausgleichs und von Steuerschuldverhältnissen	0	0	0	0	0	0
davon Rückstellungen für drohende Verpflichtungen	0	0	0	0	0	0
aus Bürgschaften	0	0	0	0	0	0
aus Gewährleistungen	0	0	0	0	0	0
aus anhängigen Gerichtsverfahren	0	0	0	0	0	0
davon Rückstellungen für weitere ungewisse Verpflichtungen, die vor dem Bilanzstichtag wirtschaftlich begründet wurden	81	81	50	-50	0	81
<b>Gesamtsumme Rückstellungen</b>	<b>426</b>	<b>627</b>	<b>254</b>	<b>-4</b>	<b>0</b>	<b>827</b>

**Übersicht über Sonderposten und Erträge aus der Auflösung von Sonderposten**  
**Haushaltsjahr 2025**  
**- in TEUR -**

Sonderposten	Stand um 31.12.2023	Voraussichtlicher Stand zum 31.12.2024	Erträge aus der Auflösung von Sonderposten			
			Ansatz 2025	Planung 2026	Planung 2027	Planung 2028
	1	2	3	4	5	6
Sonderposten aus Zuwendungen für Investitionen und Investitionsförderungsmaßnahmen	1.479,3	1.499,5	55,5	55,5	55,5	55,5
Sonderposten aus investiven Schlüsselzuweisungen	0,0	0,0	0,0	0,0	0,0	0,0
davon						
aus zugeordneten investiven Schlüsselzuweisungen zu Investitionen	0,0	0,0	0,0	0,0	0,0	0,0
pauschale investive Schlüsselzuweisungen	0,0	0,0	0,0	0,0	0,0	0,0
Sonderposten aus Beiträgen und Baukostenzuschüssen	0,0	0,0	0,0	0,0	0,0	0,0
<b>Gesamtsumme:</b>	<b>1.479,3</b>	<b>1.499,5</b>	<b>55,5</b>	<b>55,5</b>	<b>55,5</b>	<b>55,5</b>

**Übersicht über Erträge und Aufwendungen aus allgemeinen Umlagen und Sozialleistungen**  
**Haushaltsjahr 2025**  
**-in TEUR-**

	Ergebnis 2023	Ansatz 2024	Ansatz 2025	Planung 2026	Planung 2027	Planung 2028
	1	2	3	4	5	6
Erträge aus allgemeinen Umlagen	4.727,5	5.046,3	5.597,8	5.850,0	5.890,0	5.910,0
Aufwendungen für allgemeinen Umlagen	0,0	0,0	0,0	0,0	0,0	0,0
davon für Amtsumlage	0,0	0,0	0,0	0,0	0,0	0,0
davon für Zweckverbandsumlagen	0,0	0,0	0,0	0,0	0,0	0,0
davon für Kreisumlage	0,0	0,0	0,0	0,0	0,0	0,0
<b>Saldo der Umlagen:</b>	<b>4.727,5</b>	<b>5.046,3</b>	<b>5.597,8</b>	<b>5.850,0</b>	<b>5.890,0</b>	<b>5.910,0</b>
Erträge aus dem Ersatz für soziale Leistungen	0,0	0,0	0,0	0,0	0,0	0,0
Aufwendungen für Sozialtransferleistungen	0,0	0,0	0,0	0,0	0,0	0,0
<b>Saldo Sozialleistungen:</b>	<b>0,0</b>	<b>0,0</b>	<b>0,0</b>	<b>0,0</b>	<b>0,0</b>	<b>0,0</b>

Stellenplanübersicht 2025  
Amt Brück

Datum: 01.01.2025

67

1. Wahlbeamte

Wahlbeamte und Laufbahngruppen	Besoldungsgruppe	Stellen im Haushaltsjahr 2025 (in VZE)	Stellen im Vorjahr 2024		Erläuterungen
			in VZE	Zahl der tatsächlich besetzten Stellen am 30.06. des Vorjahres	
A 16		1,000	1,000	1,000	

2. tariflich Beschäftigte

Entgeltgruppe	Stellen im Haushaltsjahr 2025 (in VZE)	Stellen im Vorjahr 2024		Erläuterungen
		in VZE	Zahl der tatsächlich besetzten Stellen am 30.06. des Vorjahres	
15 bis 13		- freibleibend -		
12	4,000	4,000	4,000	
11	7,000	7,000	5,000	
10	5,000	5,000	5,000	
09c	5,897	5,897	5,769	
09b	7,000	7,000	6,590	
09a	13,410	13,333	14,025	
08	16,821	16,897	17,129	
07 bis 04		- freibleibend -		
03	1,436	1,436	1,436	
02 bis 01		- freibleibend -		

3. sonstige Beschäftigte

Entgeltgruppe	Stellen im Haushaltsjahr 2025 (in VZE)	Stellen im Vorjahr 2024		Erläuterungen
		in VZE	Zahl der tatsächlich besetzten Stellen am 30.06. des Vorjahres	
A) Geringfügig Beschäftigte				
- freibleibend -				
B) Auszubildende				
TVAöD	3,000	3,000	3,000	

Gesamt:	64,564	64,563	62,949
---------	--------	--------	--------