

E n t w u r f

H a u s h a l t s p l a n

Stadt Brück

2 0 2 4

**Inhaltsverzeichnis**

Text	Seite
Haushaltssatzung	S 1-3
Vorbericht	1-20
Gesamtergebnisplan	1
Gesamtfinanzplan	2-3
Investitionsübersicht	4-7
Teilergebnis- und Teilfinanzhaushalt nach Produkten	8-95
Teilergebnis- und Teilfinanzhaushalt nach Produktbereichen	96-119
Produktbeschreibungen	120-150
Übersicht Ergebnisentwicklung	151
Übersicht über die Verpflichtungsermächtigungen	152
Verbindlichkeitsübersicht	153
Rücklagen- und Rückstellungsübersicht	154
Übersicht über Sonderposten und Erträge aus der Auflösung von Sonderposten	155
Übersicht über Erträge und Aufwendungen aus allgemeinen Umlagen und Sozialleistungen	156
Stellenplan	157-158

# Haushaltssatzung

## Stadt Brück für das Haushaltsjahr 2024

### Aufstellungsvermerk

Aufgrund der §§ 65, 67 BbgKVerf wurde die Haushaltssatzung der Stadt Brück mit den dazugehörigen Anlagen für das Haushaltsjahr 2024 erstellt und dem Amtsdirektor zur Feststellung vorgelegt.

Brück, den 17.01.2024



Boese  
Kämmerin

### Feststellungsvermerk

Die vorgelegte Haushaltssatzung mit ihren Anlagen wird hiermit festgestellt und der Stadtverordnetenversammlung Brück für die Sitzung am 15.02.2024 zugestellt.

Brück, den 17.01.2024



M. Ryll  
Amtsdirektor

# Haushaltssatzung

Aufgrund des § 67 der Kommunalverfassung des Landes Brandenburg vom 18.12.2007 (GVBl. I S. 286) wird nach Beschluss der Stadtverordnetenversammlung Brück vom                      folgende Haushaltssatzung erlassen:

**§ 1**

Der Haushaltsplan für das Haushaltsjahr 2024 wird

1. im **Ergebnishaushalt** mit dem Gesamtbetrag der

ordentlichen Erträge auf	10.674.200,00 €
ordentlichen Aufwendungen auf	12.014.000,00 €
außerordentlichen Erträge auf	448.500,00 €
außerordentlichen Aufwendungen auf	448.500,00 €

2. im **Finanzhaushalt** mit dem Gesamtbetrag der

Einzahlungen auf	10.905.800,00 €
Auszahlungen auf	11.755.000,00 €

festgesetzt.

Von den Einzahlungen und Auszahlungen des Finanzhaushaltes entfallen auf:

Einzahlungen aus laufender Verwaltungstätigkeit	9.352.600,00 €
Auszahlungen aus laufender Verwaltungstätigkeit	9.686.700,00 €
Einzahlungen aus der Investitionstätigkeit	1.553.200,00 €
Auszahlungen aus der Investitionstätigkeit	1.656.600,00 €
Einzahlungen aus der Finanzierungstätigkeit	0,00 €
Auszahlungen aus der Finanzierungstätigkeit	411.700,00 €
Einzahlungen aus der Auflösung von Liquiditätsreserven	0,00 €
Auszahlungen an Liquiditätsreserven	0,00 €

**§ 2**

Kredite zur Finanzierung von Investitionen und Investitionsförderungsmaßnahmen werden nicht festgesetzt.

### § 3

Der Gesamtbetrag der Verpflichtungsermächtigungen zur Leistung von Investitionsauszahlungen und Auszahlungen für Investitionsförderungsmaßnahmen in künftigen Haushaltsjahren wird auf

**450.000,00 €**

festgesetzt.

### § 4

Die Steuersätze für die Realsteuern sind für das Haushaltsjahr wie folgt festgesetzt:

1. Grundsteuer

- |   |                  |
|---|------------------|
| a) für die land- und forstwirtschaftlichen Betriebe (Grundsteuer A) | <b>600 v. H.</b> |
| b) für die Grundstücke (Grundsteuer B)                              | <b>405 v. H.</b> |

2. Gewerbesteuer

**323 v. H.**

### § 5

1. Die Wertgrenze, ab der außerordentliche Erträge und Aufwendungen als für die Gemeinde von wesentlicher Bedeutung angesehen werden, wird auf

**50.000 €**

festgesetzt.

2. Die Wertgrenze, für die insgesamt erforderlichen Auszahlungen, ab der Investitionen und Investitionsfördermaßnahmen im Finanzhaushalt einzeln dazustellen sind, wird auf

**50.000 €**

festgesetzt.

3. Die Wertgrenze, ab der überplanmäßige und außerplanmäßige Aufwendungen und Auszahlungen der vorherigen Zustimmung der Gemeindevertretung bedürfen, wird bei:

- |   |                  |
|---|------------------|
| a) Personalaufwendungen/-auszahlungen auf   | <b>50.000 €</b>  |
| b) Sonstige Aufwendungen/Auszahlungen aus laufender Verwaltungstätigkeit sowie Finanzierungstätigkeit auf | <b>50.000 €</b>  |
| c) Auszahlungen aus Investitionstätigkeit auf   | <b>50.000 €</b>  |
| d) nicht zahlungswirksame Aufwendungen auf  | <b>100.000 €</b> |

festgesetzt.

4. Die Wertgrenzen, ab der eine Nachtragssatzung zu erlassen ist, werden bei:

- |   |                      |
|---|----------------------|
| a) der Entstehung eines Fehlbetrages auf  | <b>200.000 €</b> und |
| b) bisher nicht veranschlagten oder zusätzlichen Einzelaufwendungen oder Einzelauszahlungen auf | <b>150.000 €</b>     |

festgesetzt.

5. Alle außerplanmäßigen und überplanmäßigen Aufwendungen und Auszahlungen, die durch die Berichtigungen von Kontenzuordnungen entstehen und das Ergebnis nicht beeinflussen, können unabhängig von der Wertgrenze nach Nr. 3 und Nr. 4 erfolgen.

## § 6

I. Auf der Ebene der Produkte werden Teilergebnishaushalte und Teilfinanzhaushalte gebildet. Gemäß § 6 Abs. 3 KomHKV bilden Teilhaushalte ein Budget. Die Aufwendungen und Auszahlungen sind deckungsfähig, wenn nichts anderes festgelegt ist. Die Deckungsfähigkeit innerhalb eines Teilhaushaltes wird wie folgt festgelegt:

1. Alle Ansätze eines Teilergebnishaushaltes sind innerhalb des jeweiligen Teilhaushaltes (Produkt) grundsätzlich nach Maßgabe der folgenden Bestimmungen deckungsfähig. Je Teilhaushalt wird über die Kontengruppen Aufwendungen für Sach- und Dienstleistungen (Kontengruppe 52), Transferaufwendungen (Kontengruppe 53), sonstige ordentliche Aufwendungen (Kontengruppe 54) sowie Zinsen und sonstige Finanzaufwendungen (Kontengruppe 55) ein Deckungskreis gebildet. Die Deckungsfähigkeit gilt gleichzeitig für die entsprechenden Finanzhaushalte (Kontengruppe 72, 73, 74, 75). Mehrerträge/-einzahlungen berechtigen zu Mehraufwendungen/-auszahlungen. Ausgenommen hiervon sind Mehrerträge/-einzahlungen und Minderaufwendungen/-auszahlungen bei zweckgebundenen Mitteln. Diese dürfen nicht für andere als den bestimmten Zweck eingesetzt werden.
2. Auszahlungen für Investitionstätigkeit (Kontengruppe 78) innerhalb des jeweiligen Teilhaushaltes werden für gegenseitig deckungsfähig erklärt. Mehreinzahlungen berechtigen zu Mehrauszahlungen. Ausgenommen hiervon sind Mehreinzahlungen bei zweckgebundenen Mitteln. Diese dürfen nicht für andere als den bestimmten Zweck eingesetzt werden.
3. Zahlungswirksame Aufwendungen eines Teilhaushaltes werden gemäß § 23 Abs. 3 KomHKV für einseitig deckungsfähig zu Gunsten von Investitionsauszahlungen des Teilhaushaltes erklärt.

II. Für den gesamten Ergebnis- und Finanzhaushalt wird festgelegt:

1. Für den gesamten Ergebnisplan wird gemäß § 23 Abs. 2 KomHKV ein Deckungskreis für die Personalaufwendungen (Kontengruppe 50) gebildet und für gegenseitig deckungsfähig erklärt. Die Deckungsfähigkeit der zugehörigen Finanzkonten (Kontengruppe 70) gilt entsprechend.
2. Für den gesamten Ergebnisplan wird gemäß § 23 Abs. 2 KomHKV ein Deckungskreis für die Abschreibungen gebildet und für gegenseitig deckungsfähig erklärt.
3. Für den gesamten Ergebnisplan werden die Aufwendungen für interne Leistungsbeziehungen für gegenseitig deckungsfähig erklärt. Mehrerträge berechtigen zu Mehraufwendungen.

Brück, den

M. Ryll  
Amtdirektor

# **Vorbericht**

## **zum Haushaltsplan der Stadt Brück**

### **für das Haushaltsjahr 2024**

Der Haushaltsplan der Stadt Brück ist auf der Grundlage der Kommunalverfassung des Landes Brandenburg (BbgKVerf) i.V. mit der Kommunalen Haushalts- und Kassenverordnung (KomHKV) erarbeitet worden.

Im Haushaltsjahr 2024 schließt der Ergebnishaushalt im ordentlichen Ergebnis voraussichtlich mit einem Fehlbetrag von 1.339,8 T€ ab. Dieser Fehlbetrag kann aus der Rücklage aus Überschüssen des ordentlichen Ergebnisses gedeckt werden, so dass gemäß § 63 Abs. 4 BbgKVerf der Haushaltsausgleich gegeben ist. Auch die ausgewiesenen Fehlbeträge in den Jahren 2025 bis 2027 können aus der Rücklage des ordentlichen Ergebnisses gedeckt werden. Unter Berücksichtigung des geplanten Fehlbetrages des Jahres 2023 von 1.446,1 T€ und den vorläufigen Ergebnissen der Jahre 2021 und 2022 wird zu Beginn des Jahres die Rücklage des ordentlichen Ergebnisses einen Bestand von ca. 4.831,9 T€ ausweisen.

Zwar ist der Haushaltsausgleich durch die Entnahme aus der Überschussrücklage des ordentlichen Ergebnisses gesichert, dennoch wirken sich die Fehlbeträge erheblich auf die finanzielle Situation der Stadt aus.

Dies spiegelt sich insbesondere im Finanzplan im Saldo der laufenden Verwaltungstätigkeit wider. Die Stadt kann im Haushaltsjahr sowie in den Jahren 2025 bis 2027 nicht die Tilgungsverpflichtungen aus dem Saldo der laufenden Verwaltungstätigkeit erwirtschaften.

Diese Entwicklung stellt sich im Finanzplan wie folgt dar:

*Beträge in €*

	2024	2025	2026	2027
Saldo laufende Verwaltungstätigkeit	-334.100	292.400	-27.700	35.600
Jährliche Tilgungsverpflichtungen	411.700	346.300	365.000	383.600
Fehlbetrag	745.800	53.900	392.700	348.000

Maßgeblich soll der Finanzhaushalt in den Jahren 2024 bis 2027 durch den Kaltmietenbestand des Wohnungswesens wie folgt gestärkt werden:

2024: 100 T€,

2025: 300 T€,

2026: 200 T€,

2027: 200 T€.

Im Jahr 2023 wurde ein Abzug aus dem Kaltmietenbestand von 550 T€ eingeplant. Zum Ende des Jahres 2023 zeichnete sich ab, dass ein Mittelabruf aufgrund vieler nicht umgesetzter Maßnahmen im Aufwandsbereich nicht erforderlich ist. Die Mittel werden nun zum teilweisen Ausgleich des Saldos aus laufender Verwaltungstätigkeit in den Folgejahren eingesetzt.

Bei Inanspruchnahme der Mittel aus dem Kaltmietenbestand fehlen diese für notwendige Instandhaltungs- bzw. Investitionsmaßnahmen im Wohnungswesen.

Die Erstattungen durch das Wohnungswesen sind im Finanzhaushalt unter der Position Kostenerstattungen eingestellt. Sofern sich im Ergebnis der laufenden Verwaltungstätigkeit ein Überschuss abzeichnet, wird die Entnahme aus dem Kaltmietenbestand für Tilgungsverpflichtungen entsprechend verringert.

Im Ergebnisplan wird im vorläufigen ordentlichen Ergebnis 2022 ein Überschuss von 438,3 T€ ausgewiesen. Gegenüber dem Plan einschließlich dem fortgeschriebenen Ansatz hat sich das Ergebnis damit um 1.729,6 T€ verbessert. Dieses Ergebnis ist auf 666,9 T€ Mehrerträgen (u.a. +261 T€ Steuererträge, +142 T€ Zuweisungen, +42 T€ öffentliche Leistungsentgelte, +136 T€ Kostenerstattungen, +52 T€ sonstige ordentliche Erträge, +18 T€ Zinserträgen) und 1.062,6 T€ Minderaufwendungen (u.a. 129 T€ Personal-, 872 T€ Sach- und Dienstleistungen, 195 T€ sonstige ordentliche Aufwendungen, 14 T€ Zinsaufwendungen, aber höhere Aufwendungen: 99 T€ Umlageverpflichtungen und 47 T€ Abschreibungen) zurückzuführen. Insbesondere die um 872 T€ geringeren Sach- und Dienstleistungen verbessern wesentlich das Ergebnis, wobei hiervon 68 T€ in das Folgejahr übertragen wurden.

Im vorläufigen Ergebnis 2022 wird für das Wohnungswesen ein Überschuss von 227,2 T€ ausgewiesen.

Gemäß § 46 Abs. 3 b der Kommunalverfassung des Landes Brandenburg vom 23.06.2021 wurden für die Ortsteile Baitz und Neuendorf Ortsteilbudgets vorgesehen. Als Bezugsgröße wurde die Einwohnerzahl der Ortsteile und ein Betrag von 10 € je Einwohner zugrunde gelegt. Über die Verwendung des Ortsteilbudgets entscheidet der Ortsbeirat.



Die Investitionstätigkeit der Stadt soll mit 103,4 T€ bezuschusst werden. Sie richtet sich vor allem auf die Straßenbaumaßnahme der Friedrich-Ludwig-Jahn-Straße und der Fertigstellung des Bahnhofsgebäudes. Des Weiteren werden Mittel für vorbereitende Maßnahmen für die grundhafte Sanierung der Schulen bereitgestellt. Auch der Ankauf von Flächen für die städtebauliche Entwicklung wird mit 170 T€ eingeplant. Die Errichtung des Kunstrasenplatzes wird mit 325 T€ bezuschusst.

Die Investitionstätigkeit wird durch Grundstücksveräußerungen im Umfang von 448,5 T€ gestützt. In den Folgejahren sind auch Grundstücksveräußerungen im Gewerbegebiet abgebildet.

Im Folgejahr sind Investitionsauszahlungen im Umfang von 1.311,5 T€ veranschlagt, die durch Investitionseinzahlungen in Höhe von 1.356,3 T€ gedeckt werden. 100 T€ werden für die Sanierung der Turnhalle in 2025 bereitgestellt. Der überwiegende Teil der Sanierung der Turnhalle soll im Jahr 2026 umgesetzt werden. Danach wird eine Kreditaufnahme voraussichtlich erst im Jahr 2026 erforderlich, da in diesem Jahr eine Finanzierungslücke in der Investitionstätigkeit von 1.100 T€ ausgewiesen wird.

**Derzeit können im Saldo aus laufender Verwaltungstätigkeit nicht die Tilgungsleistungen erwirtschaftet werden. Sofern eine Kreditaufnahme erforderlich wird, der Saldo der laufenden Verwaltungstätigkeit auch nicht aus dem Kaltmietenbestand zur Deckung des Schuldendienstes ausgeglichen werden kann, wird die Erstellung eines Haushaltssicherungskonzeptes und damit u.a. Steuererhöhungen erforderlich.**

**Erschwerend auf den Haushalt der Stadt wird sich zudem der Sanierungsbedarf für die Schulen auswirken. Dieser wird zurzeit ermittelt und mit erheblich finanziellen Auswirkungen für die Folgejahre verbunden sein.**

Verpflichtungsermächtigungen sind im Umfang von 450 T€ für die Straßenausbaumaßnahme Friedrich-Ludwig-Jahn-Straße veranschlagt worden.

Die Haushaltssatzung ist nicht genehmigungspflichtig.

Im Stellenplan ergeben sich keine Veränderungen zum Vorjahr.

## 1. Statistische Angaben

Entwicklung der Einwohnerzahlen per 31.12

1991	1992	1993	1994	1995	1996	1997	1998	1999	2000	2001	2002	2003	2004	2005
3.676	3.647	3.661	3.712	3.727	3.764	3.654	3.642	3.610	3.530	3.937	3.885	3.952	3887	3.855

2006	2007	2008	2009	2010	2011	2012	2013	2014	2015	2016	2017	2018	2019	2020
3.769	3.713	3.629	3.613	3.623	3.602	3.692	3.702	3.736	4.095	3.999	4.006	4.113	3.902	3.945

2021	2022													
4.076	4.209													

## 2. Gesamtfläche der Gemarkung

8.571 ha

## 3. Überblick über die Steuerhebesätze

	2007	2008 - 2014	2015 - 2020	2021-2024
Gewerbesteuer	300 v.H.	323 v.H.	323 v.H.	323 v.H.
Grundsteuer A	200 v.H.	256 v.H.	545 v.H.	600 v.H.
Grundsteuer B	350 v.H.	369 v.H.	375 v.H.	405 v.H.

## 4. Schüler per September

### Grundschule

1991	1992	1993	1994	1995	1996	1997	1998	1999	2000	2001	2002	2003	2004	2005	2006
504	505	506	507	515	493	485	463	424	377	326	289	245	216	226	257

2007	2008	2009	2010	2011	2012	2013	2014	2015	2016	2017	2018	2019	2020	2021	2022
268	260	258	253	265	256	263	254	271	289	295	303	285	310	310	328

2023															
319															

### ITBA

2006	2007	2008	2009	2010	2011	2012	2013	2014	2015	2016	2017	2018	2019	2020	2021	2022
190	181	175	190	182	188	205	206	209	233	224	216	227	224	210	202	221

2023																
238																

**Hort**

1996	1997	1998	1999	2000	2001	2002	2003	2004	2005
317	287	285	252	206	148	126	118	113	100

**Oberschule**

1991	1992	1993	1994	1995	1996	1997	1998	1999	2000	2001	2002	2003	2004	2005	2006
227	242	273	285	314	350	352	375	384	355	334	320	289	267	237	203

2007	2008	2009	2010	2011	2012	2013	2014	2015	2016	2017	2018	2019	2020	2021	2022
203	190	224	163	188	211	245	253	259	260	274	251	230	239	226	247

2023															
257															

**5. Kindereinrichtungen per September**

	1994	1995	1996	1997	1998	1999	2000	2001	2002
Kita „Planegeister“									
Kita „Spatzenhaus“	118	129	116	82	83	85	75	77	93
Kita „Am Sonnenberg“	48	42	33	39	38	45	47	47	47
Kita OT Trebitz	23	30	23						
Zwischensumme:	189	201	172	121	121	130	122	124	140

	2003	2004	2005	2006	2007	2008	2009	2010
Kita „Planegeister“							90	97
Kita „Spatzenhaus“	97	92	89	75	68	70		
Kita „Am Sonnenberg“	47	46	48	47	47	47	33	18
Kita OT Trebitz								
Zwischensumme:	144	138	137	122	115	117	123	115

	2011	2012	2013	2014	2015	2016	2017	2018	2019	2020
Kita „Planegeister“	97	97	95	93	88	96	95	93	91	90

	2021	2022	2023							
Kita „Planegeister“	91	98	105							

Zum Jahresanfang 2024 werden 105 Kinder in der Kita betreut.

## 2. Ertrags-, Finanz- und Vermögenslage der Stadt Brück

### 2.1. Erträge und Aufwendungen

Erträge aus laufender Verwaltungstätigkeit einschließlich Zinsen sind in Höhe von 10.674,2 T€ geplant. Demgegenüber sind Aufwendungen einschließlich Zinsen von 12.014,0 T€ eingestellt. Im Ergebnis wird ein Fehlbetrag im ordentlichen Ergebnis von 1.339,8 T€ ausgewiesen. Im Vergleich zum Vorjahr mindert sich der Fehlbetrag im ordentlichen Ergebnis im Jahr 2024 um 106,3 T€.

#### Abweichungen zu den in 2023 für 2024 veranschlagten Planansätzen:

In der Haushaltsplanung 2023 wurde für das Jahr 2024 ein Fehlbetrag von 919,2 T€ im ordentlichen Ergebnis ausgewiesen. In der vorliegenden Planung wird nunmehr im Ergebnisplan ein Fehlbetrag im ordentlichen Ergebnis von **1.339,8 T€** festgesetzt und damit ein um 420,6 T€ schlechteres Ergebnis.

Mit dem Plan 2023 wurden für das Jahr 2024 Erträge einschließlich Zinsen von 10.326,2 T€ prognostiziert. Im vorliegenden Ergebnisplan wird dieser Wert um 348 T€ überschritten.

Die Höhe der Aufwendungen einschließlich Zinsen wurden mit der Planung 2023 für das Jahr 2024 auf 11.245,4 T€ veranschlagt. Nunmehr sind Aufwendungen in Höhe von 12.014 T€ eingeplant. Somit wird dieser Ansatz um 768,6 T€ überschritten.

Die wesentlichen Ursachen für diese Abweichungen werden nachfolgend erläutert:

Ertragsarten	Planansatz in 2023 für 2024 in €	Jetziger Planansatz für 2024 in €	Abweichung In €	Erläuterungen zu wesentlichen Abweichungen
Steuern und ähnliche Abgaben	3.287.600	3.480.800	+193.200	+16 T€ Grundsteuer +100 T€ Gewerbesteuer +70 T€ Einkommenssteuer, +7,2 T€ Leistungen nach dem Familienlastenausgleich,
Zuwendungen und allgemeine Umlagen	4.661.500	4.865.600	+204.100	-77,5 T€ Schlüsselzuweisung, +71,3 T€ Billigkeitsleistungen zum Ausgleich Energiekosten +146,8 T€ Zuweisung für notw.pädag. Personal, +10 T€ Schullastenausgleich +53,5 T€ Auflösung Sonderposten
öffentlich-rechtliche Leistungsentgelte	459.500	373.200	-86.300	-102,2 T€ Elternbeiträge, +13,5 T€ Benutzungsgebühren Bad +1,5 T€ Friedhofsgebühren
Kostenerstattungen	674.600	726.000	+51.400	+20 T€ Schulumlagen, -84 T€ Tagespflege, -16 T€ Erstattung Wärmeversorgung, +69,7 T€ Erstattung beitragsfreie Kita-Jahre, +58 T€ begrenzte Elternbeiträge, +2,7 T€ Erstattung Wohnungswesen

Aufwandsarten	Planansatz in 2022 für 2023 in €	Jetziger Planansatz für 2023 in €	Abweichung In €	Erläuterungen zu wesentlichen Abweichungen
Personalaufwendungen	2.297.600	2.570.400	272.800	Tarifabschluss im Jahr 2023
Aufwendungen für Sach- und Dienstleistungen	2.767.200	2.660.700	-106.500	u.a. -202 T€ Unterhaltung Gebäude (u.a. -155 Schulen, -22 T€ Kita, -338 T€ Sportstätten, -28 T€ Friedhöfe, +338 T€ WW) +22 T€ Straßen, +64 T€ Gleis, +10 T€ Winterdienst, +1,5 T€ unbebaute Flächen, -17,8 T€ Essenversorgung, +29,5 T€ Aufwendungen Schulcomputer, +3,5 T€ Sachkosten Ganztagsprojekt -39,3 T€ Bewirtschaftungsaufwendungen und Beleuchtung, +4 T€ Fahrzeugunterhaltung, +4 T€ Miete, +1,5 T€ Friedhof, +1,5 T€ Fortbildung, +3,2 T€ Unterhaltung Geräte, +5 T€ Stadtjubiläum, +2 T€ Chronik
Abschreibungen	1.182.600	1.289.200	106.600	u.a. für Schulen, Straßen
Transferaufwendungen	4.730.300	5.208.400	478.100	+226,6 T€ Kreis-/Amtsumlage, +10,9 T€ Gewerbesteuerumlage, +250 T€ Kita-umlagen, -100 T€ Tagespflege, +38,9 T€ Zuschuss Schulsozial-/Jugendarbeit, +5,3 T€ Zuschuss Vereine, + 2,5 T€ Ekiz +43,9 T€ Auflösung inv. RAP
Sonstige ordentliche Aufwendungen	151.800	164.200	12.400	+7 T€ geringstwertige Wirtschaftsgüter, +2 T€ Beratungsaufwendungen, +1 T€ Wirtschaftsdienste Dritter, +2 T€ Post- und Fernmeldegebühren

## Ergebnisplan 2024

In das Ergebnis sind folgende nicht zahlungswirksame Erträge und Aufwendungen eingerechnet:

Erträge aus der Auflösung von Sonderposten	608.000 €
Erträge aus der Auflösung von Beiträgen	91.500 €
Abschreibungen	1.289.200 €
Auflösung investiver Rechnungsabgrenzungsposten	49.000 €.

Diese nicht zahlungswirksamen Erträge und Aufwendungen beeinflussen in Höhe von 638.700 € negativ das ordentliche Jahresergebnis.

Abweichungen zwischen Ergebnis- und Finanzplan ergeben sich zudem im Produkt Wohnungswesen. Im Ergebnisplan werden neben den Abschreibungen und der Auflösung von Sonderposten ausgewiesen:

Mieterträge	900.000 €
Erstattung Versicherungen	22.100 €
Unterhaltungsaufwendungen	538.000 €
Versicherungsaufwendungen	22.100 €
<u>Bewirtschaftungsaufwendungen</u>	<u>430.000 €</u>
<u>Saldo Ergebnis</u>	<u>68.000 €.</u>

Im Finanzplan sind eingeplant:

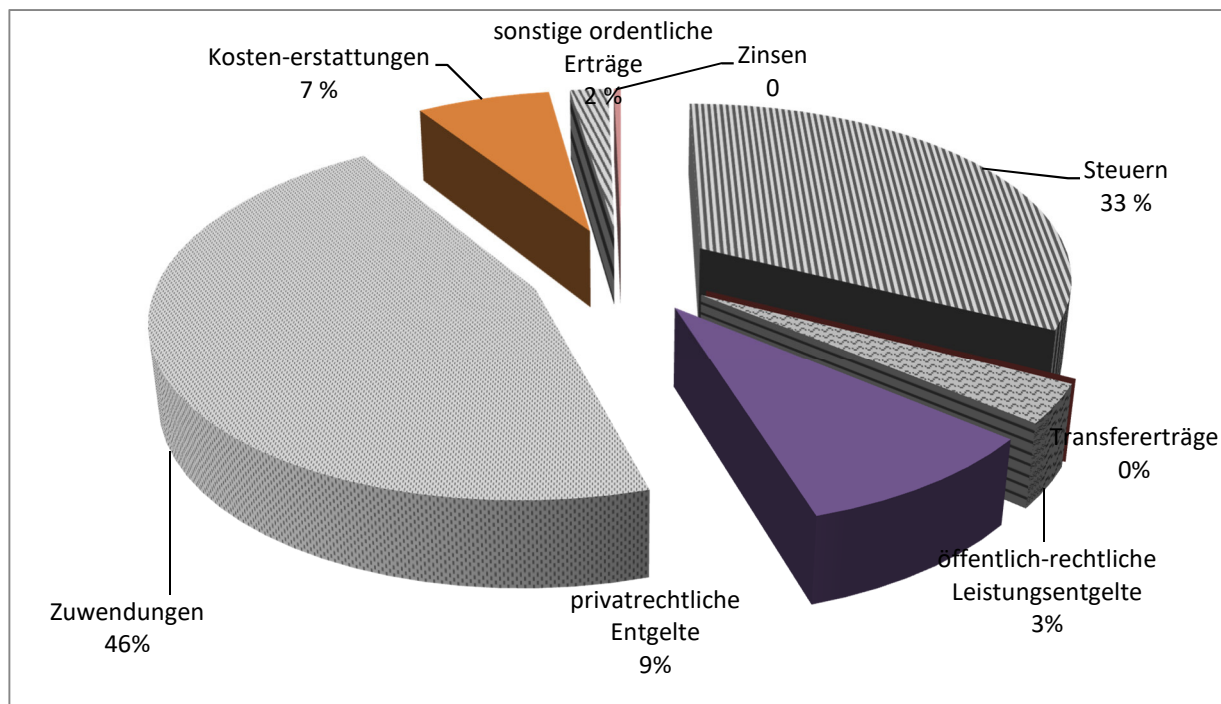
Einzahlungen aus Erstattungen	301.200 €
13,0 T€ Zinsen,	
166,1 T€ Erstattung Tilgung,	
22,1 T€ Erstattung Versicherungen	
100,0 T€ Stärkung Haushalt	
<u>Auszahlungen für Versicherungen</u>	<u>22.100 €</u>
<u>Saldo Finanzergebnis</u>	<u>279.100 €.</u>

Im Produkt Friedhof begründen die passiven Rechnungsabgrenzungsposten für die Benutzungsgebühren und für die Unkostenpauschale die Abweichungen zwischen Ergebnis- und Finanzplanung.

## Erträge

Die Erträge aus laufender Verwaltung überschreiten um 1.030,3 T€ den Ansatz von 2023.

Die Erträge gliedern sich wie folgt:



Der Anteil der Steuererträge beträgt 33 % an den Gesamterträgen.

## Übersicht über die Steuereinnahmen

Beträge in €

Steuerart	RE 2022	Ansatz 2023	Ansatz 2024
<b>Realsteuern</b>			
Grundsteuer A	65.844,42	67.000	67.000
Grundsteuer B	438.294,39	443.000	460.000
Gewerbsteuer	1.141.208,74	670.000	900.000
<b>Gemeindeanteile an</b>			
der Einkommenssteuer	1.446.707,00	1.560.000	1.670.000
der Umsatzsteuer	152.825,00	155.000	155.000
<b>andere Steuern</b>			
Vergnügungssteuer	0,00	0	0
Hundesteuer	20.854,76	21.300	21.500
Zweitwohnungssteuer	0,00	0	0
sonstige Steuern	0,00	0	0
<b>steuerähnliche Einnahmen</b>			
Familienleistungsausgleich	161.063,00	200.100	207.300
<b>Gesamt</b>	<b>3.426.797,31</b>	<b>3.116.400</b>	<b>3.480.800</b>

Die Steuererträge steigen gegenüber dem Vorjahr um 364,4 T€. Es werden 230 T€ höhere Gewerbesteuererträge und 110 T€ höhere Einkommenssteuer erwartet. Der Ansatz der Grundsteuer B wurde um 17 T€, die Leistungen nach dem Familienleistungsausgleich um 7,2 T€ erhöht.

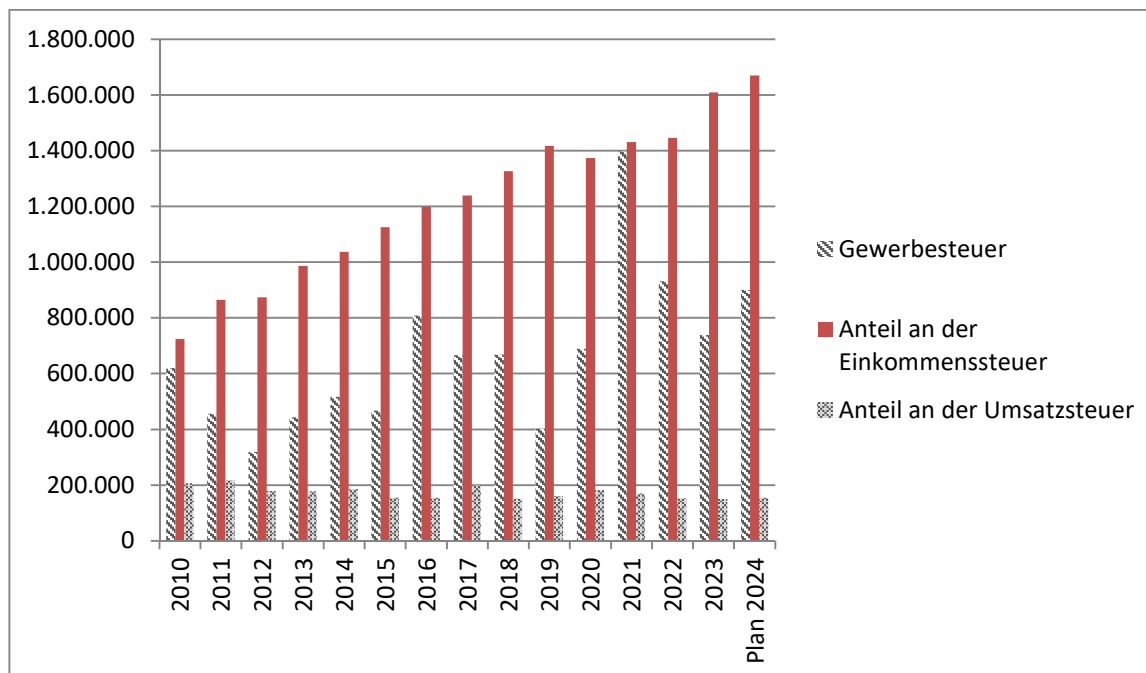
Das Gewerbesteueraufkommen wird derzeit von 103 Betrieben erwirtschaftet und gliedert sich wie folgt:

Anzahl der Betriebe										
Gewerbesteuer	2014	2015	2016	2017	2018	2019	2020	2021	2022	2023
bis 1.000 €	21	20	23	24	33	23	20	14	18	20
1.001 € bis 10.000 €	43	36	50	46	45	56	49	59	54	54
10.001 € bis 100.000 €	14	11	12	19	13	9	14	14	20	21
über 100.000 €	1	1	2	1	2	1	2	1	2	2
kein Jahressoll, sondern nur Rückzahlungen	10	24	16	12	17	15	20	16	10	14
gesamt	89	92	103	102	110	104	105	104	104	111

Neben der Gewerbesteuer, über die 26 % der Steuererträge erzielt werden sollen, wird der Anteil der Einkommenssteuer mit voraussichtlich 48 % wesentlich die Steuererträge beeinflussen.

Der Anteil an der Umsatzsteuer beträgt 5 %.

Diese Steuerarten haben sich seit 2010 wie folgt entwickelt:



Die Gewerbesteuererträge schwanken in den Jahren 2010 bis 2023 von 320 T€ bis 1.397 T€. Durchschnittlich wurden 652 T€ jährlich angeordnet.



Deutlich erkennbar ist der stetige Anstieg der Einkommenssteuer. Diese hat sich seit dem Jahr 2010 mehr als verdoppelt. Der Anteil an der Umsatzsteuer schwankt in den Jahren von ca. 150 T€ bis 217 T€. Durchschnittlich wurden 174 T€ vereinnahmt.

46 % der Erträge werden über die **Zuweisungen und allgemeine Umlagen** erzielt.

Entwicklung der zahlungswirksamen Zuweisungen

Beträge in €

Kontenart/Konten-gruppe	Zuweisung	Vorläufiges RE 2022	Ansatz 2023	Ansatz 2024
411	Schlüsselzuweisungen	2.188.779,00	2.016.300	2.470.700
413	Allgemeine Zuweisungen	209.621,00	220.000	230.000
414	Zuweisungen für laufende Zwecke	1.191.748,00	1.427.900	1.635.700
	<b>gesamt</b>	<b>3.590.148,00</b>	<b>3.664.200</b>	<b>4.336.400</b>

Zahlungsunwirksam – Auflösung Sonderposten

Kontenart/Kontengruppe	Zuweisung	Vorläufiges RE 2022	Ansatz 2023	Ansatz 2024
416	Auflösung Sonderposten	463.473,09	441.200	529.200

Um 760,2 T€ steigen die Zuwendungen und allgemeine Umlagen gegenüber dem Vorjahr. Die höchste Steigerung ist bei den allgemeinen Schlüsselzuweisungen zu erwarten. Diese sollen sich um 454,4 T€ erhöhen. Des Weiteren steigen die Zuwendungen für das notwendige pädagogische Personal um 136,5 T€ und der Schullastenausgleich um 10 T€. Billigkeitsleistungen zum Ausgleich von hohen Energiekosten werden mit 71,3 T€ veranschlagt.

Die Erträge aus der Auflösung von Sonderposten steigen um 88 T€.

Die **öffentlich-rechtlichen Leistungsentgelte** mindern sich um 86,3 T€. Die Elternbeiträge mindern sich um 102,2 T€. Dies ist vor allem auf das 2. beitragsfreie Kindergartenjahr sowie ab August 2024 auf das 3. beitragsfreie Kindergartenjahr zurückzuführen. Die Erträge aus Essengeld mindern sich nur geringfügig um 0,3 T€.

Eine Erhöhung ist insbesondere bei den Benutzungsgebühren im Naturbad um 13,5 T€ und bei den Friedhofsgebühren um 2,7 T€ zu verzeichnen.

Die **privatrechtlichen Leistungsentgelte** bleiben mit 983,8 T€ unverändert.

Um 31,4 T€ erhöhen sich die **Kostenerstattungen** gegenüber dem Jahr 2023.

Die Erstattungen für die beitragsfreien Kindergartenjahre erhöhen sich um 69,7 T€. Des Weiteren wurden Erstattungen für begrenzte Elternbeiträge = Ausgleichszahlungen vom Landkreis für beitragsfreie bzw. unter der Elternbeitragsbemessungsgrenze liegende Beiträge in Höhe von insgesamt 58 T€ geplant.

Durch die Änderung des öffentlich-rechtlichen Vertrages zwischen dem Landkreis und den einzelnen Kommunen, wurden die Aufgaben für die Abrechnung der Tagespflege ab 01.09.2023 an den LK PM zurückgegeben. Grundlage dafür ist der Beschluss über das Gesetz zur Stärkung der Kindertagespflege des Landtages Brandenburg vom 21.06.2023. Danach mindern sich die Planansätze um 84 T€.

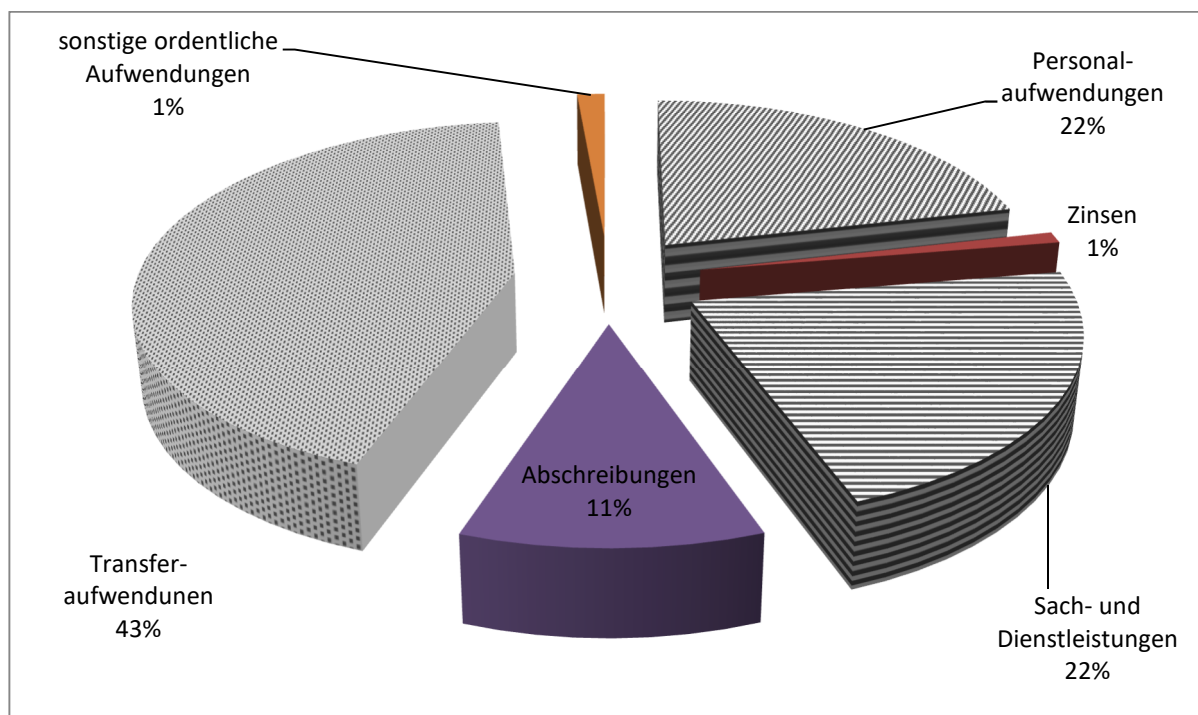
Die Erstattungen für die Wärmeversorgung sollen sich um 16 T€ mindern, da im Vorjahr die Aufwendungen zu hoch angesetzt wurden.

Die Versicherungserstattungen im Wohnungswesen erhöhen sich um 2,7 T€, die Erstattung der Bewirtschaftungsaufwendungen vom Mehrgenerationsaus erhöhen sich um 1 T€.

Die **sonstigen ordentlichen Erträge** mindern sich um 23,4 T€ gegenüber dem Vorjahr. Im Vorjahr war der Ertrag aus der Vermögensveräußerung des Traktors mit 25 T€ eingeplant. Der Traktor wird weiterhin genutzt. Die Erträge aus der Auflösung der sonstigen Sonderposten steigen um 1,6 T€.

## Aufwendungen

Die Aufwendungen aus laufender Verwaltungstätigkeit einschließlich Zinsen überschreiten um 924 T€ den Vorjahresansatz. Sie gliedern sich wie folgt:



Die **Personalaufwendungen** beanspruchen 22 % aller Aufwendungen. Sie übersteigen um 295,7 T€ den Vorjahresansatz. Dies ist vor allem auf den Tarifabschluss im Jahr 2023 zurückzuführen, der zu einer Steigerung der Personalaufwendungen von durchschnittlich 13 % führte.

Die **Aufwendungen für Sach- und Dienstleistungen** erhöhen sich gegenüber dem Vorjahr um 230 T€. Dies ist vor allem auf die Unterhaltungsaufwendungen an Gebäuden zurückzuführen, die sich um 206 T€ erhöhen. U.a. sollen die Unterhaltungsaufwendungen im Wohnungswesen dabei um 238 T€ steigen, die Aufwendungen an Schulen um 70 T€ sinken.

Eine wesentliche Erhöhung ist auch bei der Gleisunterhaltung um 44 T€ zu verzeichnen. Hier muss eine weitere Weiche instandgesetzt werden. Erhöhungen sind auch bei den Aufwendungen für Betriebsaufwendungen in den Schulen (u.a. Schulcomputer) um 33,8 T€ zu verzeichnen. Vom Fachbereich wurde in Absprache mit den Schulen die Anschaffung von kostenpflichtigen Lizenzen als erforderlich angesehen. Die Fahrzeugunterhaltung steigt um 4 T€. Die Bewirtschaftungsaufwendungen unterschreiten den Vorjahresansatz um 36,4 T€, da im Jahr 2023 noch von wesentlich höheren Kosten ausgegangen wurde. Auch bei der Essenversorgung im Kindergarten werden 17,8 T€ geringere Aufwendungen erwartet.

Die **Abschreibungen** überschreiten den Vorjahresansatz um 185,6 T€, da vor allen in den Schulen nach Umsetzung des Digitalpaktes sowie im Wohnungswesen und Straßenbau nach Fertigstellung mit einem deutlichen Anstieg der Abschreibungen zurechnen ist.

43 % aller Aufwendungen entfallen auf **Transferleistungen**. Insgesamt müssen 5.208,4 T€ zur Verfügung gestellt werden und damit 291,9 T€ mehr als im Jahr 2023. Die Kreis- und Amtsumlage soll um 279,5 T€ steigen, wobei der allgemeine Kreisumlagesatz (gerechnet mit 41,5 %) noch nicht feststeht und die Umlagegrundlage vorläufig ist. Die Gewerbesteuerumlage steigt um 24,8 T€. Die Umlageverpflichtungen für die Tagespflege entfallen. Im Vorjahr waren diese mit 100 T€ veranschlagt. Die Zuwendungen für die Schulsozialarbeiter sowie der Jugendsozialarbeit erhöhen sich um insgesamt 38,9 T€, der Zuschuss für das Eltern-Kind-Zentrum um 2,5 T€. Der Zuschuss für die Kassierung im Bad wurde um 2,3 T€ erhöht. Aufgrund der investiven Zuschüsse für die Außenanlagen der Kita-Hasenbande sowie des Kunstrasenplatzes steigen die Aufwendungen für die Auflösung der investiven Rechnungsabgrenzungsposten um 43,9 T€.

Die **sonstigen ordentlichen Aufwendungen** mindern sich um 78,9 T€. Im Vorjahr waren 70 T€ für den FNP veranschlagt. Des Weiteren sollen im Umfang von 4,3 T€ geringere geringstwertige Wirtschaftsgüter angeschafft werden. Im Vorjahr war die Ausbuchung des Restbuchwertes von 15 T€ für den beabsichtigten Verkauf des Traktors veranschlagt. Dieser Verkauf wird nicht mehr vollzogen. Beratungsaufwendungen steigen um 7,5 T€.

Aufgrund der bevorstehenden Kommunalwahlen wurden 3 T€ Aufwandsentschädigungen eingeplant.

## Übersicht über Erträge und Aufwendungen nach Schwerpunkten

Beträge in €

ausgewählte Ertrags- und Aufwandsarten	Vorläufiges RE 2022	Ansatz 2023	Ansatz 2024	Plan 2025	Plan 2026	Plan 2027
<b>Erträge</b>						
Steuern	3.426.797,31	3.116.400	3.480.800	3.533.100	3.615.300	3.657.500
Schlüsselzuweisungen	2.188.779,00	2.016.300	2.470.700	2.714.400	2.463.200	2.465.000
Bedarfszuweisungen	0,00	0	0	0	0	0
Gebühren u.ä. Entgelte	369.335,98	368.000	281.700	269.200	269.200	269.200
Verkauf, Mieten, Pachten u.ä.	949.531,26	983.800	983.800	983.800	1.033.800	1.033.800
Erstattungen	609.586,21	694.600	726.000	710.800	690.800	690.800
Zuweisungen u. Zuschüsse	1.401.369,00	1.647.900	1.865.700	1.829.900	1.860.400	1.890.900
Transfererträge	9.074,00	16.000	0	0	0	0
Finanzerträge	58.082,48	37.000	37.000	37.000	37.000	37.000
Konzessionsabgabe	184.124,88	120.000	120.000	120.000	120.000	120.000
Sonstige Erträge	97.975,83	111.200	87.800	87.800	87.800	87.800
Nicht zahlungswirksame Erträge	562.280,20	532.700	620.700	629.300	622.600	609.100
<b>Summe aller Erträge</b>	<b>9.856.936,15</b>	<b>9.643.900</b>	<b>10.674.200</b>	<b>10.915.300</b>	<b>10.800.100</b>	<b>10.861.100</b>
<b>Aufwendungen</b>						
Personalaufwand	1.941.591,83	2.274.700	2.570.400	2.618.800	2.668.000	2.712.200
Aufwendungen für Sach- und Dienstleistungen.	1.864.398,76	2.430.700	2.660.700	2.148.400	2.229.100	2.045.000
Zuweisungen und Zuschüsse	540.303,67	857.100	944.700	795.000	795.100	795.100
Sozialtransferleistungen	38.630,88	100.000	0	0	0	0
Zinsausgaben	65.438,72	109.900	109.600	103.600	117.100	130.500
Gewerbesteuerumlage	130.801,00	72.800	97.600	97.600	103.000	103.000
Kreis- und Amtsumlage	3.533.446,25	3.886.600	4.166.100	4.350.000	4.290.500	4.293.000
Finanzausgleichsumlage	0,00	0	0	0	0	0
Sonstige Aufwendungen	254.074,80	254.600	175.700	162.000	163.500	160.000
Abschreibungen	1.034.068,22	1.103.600	1.289.200	1.311.200	1.322.200	1.323.200
<b>Summe aller Aufwendungen</b>	<b>9.402.754,13</b>	<b>11.090.000</b>	<b>12.014.000</b>	<b>11.586.600</b>	<b>11.688.500</b>	<b>11.562.000</b>
<b>Interne Leistungsverrechnung</b>	<b>377.410,54</b>	<b>353.200</b>	<b>388.200</b>	<b>386.900</b>	<b>385.900</b>	<b>384.900</b>

## 2.2. Einzahlungen und Auszahlungen

### 2.2.1 Entwicklung der Finanzlage

Der Finanzhaushalt 2024 stellt sich wie folgt dar:

Beträge in €

Einzahlungen aus laufender Verwaltungstätigkeit	9.352.600
Auszahlung aus laufender Verwaltungstätigkeit	9.868.700
Saldo	<b>-334.100</b>
Einzahlungen aus Investitionstätigkeit	1.553.200
Auszahlungen aus Investitionstätigkeit	1.656.600
Saldo aus Investitionstätigkeit	<b>-103.400</b>
Einzahlung aus Finanzierungstätigkeit	0
Auszahlung aus Finanzierungstätigkeit	411.700
Saldo aus Finanzierungstätigkeit	<b>-411.700</b>
Differenz	<b>-849.200</b>

Die Stadt Brück verfügt am 01.01.2024 über einen Bestand an liquiden Mitteln von 3.381,3 T€. In diesem Bestand sind 15 T€ fremde Finanzmittel enthalten. Abweichend hiervon wird im Finanzplan am Anfang des Haushaltsjahres von einem voraussichtlich verfügbaren Zahlungsmittelbestand von 860 T€ ausgegangen.

Für die in 2023 begonnenen Bau- bzw. Unterhaltungsmaßnahmen werden gemäß § 24 KomHKV die nicht verwendeten Finanzmittel in das Haushaltsjahr 2024 übertragen. Um den frei verfügbaren Zahlungsmittelbestand für das Haushaltsjahr 2024 auszuweisen, wurden die durch Übertragung gebundenen Finanzmittel und die voraussichtlichen Verbindlichkeiten für 2023 vom tatsächlichen Bankbestand abgezogen. Im investiven Bereich wurden derzeit ca. 1.964 T€ Baumaßnahmen und 305 T€ für Betriebs- und Geschäftsausstattung (überwiegend Digitalpakt) übertragen. Demgegenüber stehen ca. 370 T€ abzurufende Fördermittel (Digitalpakt, Bahnhof). Im Aufwandsbereich zeichnen sich Übertragungen von ca. 300 T€ ab.

Zudem müssen finanzielle Mittel für Verbindlichkeiten, die dem Jahr 2023 zuzurechnen sind, vorgehalten werden. Derzeit werden bereits 233 T€ Verbindlichkeiten für die laufende Verwaltungstätigkeit ausgewiesen. Im Finanzhaushalt 2024 wurde danach ein voraussichtlicher Bestand an Zahlungsmitteln von 860 T€ angegeben.

Wie der vorstehenden Tabelle zu entnehmen ist, wird der Zahlungsmittelbestand in diesem Jahr voraussichtlich um **849,2 T€** gemindert. Im Haushaltsjahr sollen 100 T€, im Folgejahr 300 T€ und in den Jahren 2026, 2027 je 200 T€ aus dem Kaltmietenbestand des Wohnungswesens abgerufen werden.

Die Investitionstätigkeit soll in diesem Jahr mit 103,4 T€ bezuschusst werden.

Die Zahlungsmittel entwickelten sich in den Jahren 2010 bis 2023 wie folgt:

*Beträge in €*

Jahr	Saldo lfd. Verwaltung	Tilgung	Differenz	Saldo investiv	Kredit-aufnahme	ZM - Veränderungen	ZM-Bestand
Anfangsbestand							719.025,77
fremde ZM							42.193,25
eigene ZM							<b>676.832,52</b>
2010	360.893,28	-474.283,29	-113.390,01	313.967,48		200.577,47	877.409,99
2011	363.495,57	-485.611,07	-122.115,50	208.462,32		86.346,82	963.756,81
2012	325.013,59	-497.257,39	-172.243,80	21.830,35		-150.413,45	813.343,36
2013	314.497,79	-524.828,51	-210.330,72	153.496,92		-56.833,80	756.509,56
2014	885.167,83	-334.792,83	550.375,00	118.389,20		668.764,20	1.425.273,76
2015	376.252,55	-278.006,19	98.246,36	158.949,60		257.195,96	<b>1.682.469,72</b>
2016	963.493,35	-289.893,82	673.599,53	-674,07		672.925,46	<b>2.355.395,18</b>
2017	567.347,81	-270.936,90	296.410,91	551,88		296.962,79	<b>2.652.357,97</b>
2018	529.778,91	-302.322,22	227.456,69	-787.636,91		-560.180,22	<b>2.092.177,75</b>
2019	103.267,02	-331.335,04	-228.068,02	-414.408,07		-642.476,09	<b>1.449.701,66</b>
2020	938.312,39	-327.783,27	610.529,12	-451.741,58	1.400.000,00	1.558.787,54	<b>3.008.489,20</b>
2021	1.306.469,60	-341.505,23	964.964,37	-2.479.574,86	1.400.000,00	-114.610,49	<b>2.893.878,71</b>
2022	328.633,76	-373.075,05	-44.441,29	-212.954,13	1.400.000,00	1.142.604,58	<b>4.036.483,29</b>
2023	189.016,66	-397.371,58	-208.354,92	-461.793,38	0,00	-670.148,30	<b>3.366.334,99</b>
<b>gesamt</b>			<b>2.322.637,72</b>	<b>-3.833.135,25</b>	<b>4.200.000,00</b>	<b>3.359.650,77</b>	

Die laufende Verwaltungstätigkeit führte unter Abzug der Tilgungsleistungen in den Jahren 2010 bis 2023 zu einem Anstieg der Zahlungsmittel um 2.322,6 T€. In diesem Bestand sind 450 T€ Zahlungsmittel aus dem Kaltmietenbestand des Wohnungswesens enthalten. Der geplante Abzug von 550 T€ Kaltmietenabzug im Jahr 2023 wurde nicht vorgenommen, da in der laufenden Verwaltungstätigkeit einschließlich der Verbindlichkeiten für 2023 ein wesentlich besseres Ergebnis erzielt wurde.

### 2.2.2. Investitionstätigkeit und Finanzierungstätigkeit

Beträge in €

Einzahlungs- bzw. Auszahlungsart	Vorläufiges RE 2022	Ansatz 2023	Ansatz 2024	Plan 2025	Plan 2026	Plan 2027
<b>Einzahlungen</b>						
Zuweisungen und Zuschüsse	1.149.264,15	1.474.500	594.700	846.300	218.500	219.700
Erträge aus Veräußerung	396.519,03	485.000	448.500	400.000	400.000	400.000
Beiträge	42.918,24	470.000	510.000	110.000	0	0
Kreditneuaufnahme	1.400.000,00	0	0	0	0	0
<b>Gesamt</b>	<b>2.994.819,42</b>	<b>2.454.500</b>	<b>1.553.200</b>	<b>1.356.300</b>	<b>618.500</b>	<b>619.700</b>
<b>Auszahlungen</b>						
Zuweisungen und Zuschüsse	500,00	0	331.500	0	0	0
Erwerb von Grundstücken	707,88	263.000	173.000	0	0	0
Erwerb von übrigem Sachanlagevermögen	282.871,74	710.900	103.600	78.500	48.500	48.500
Baumaßnahmen	1.523.693,93	2.055.400	1.048.500	1.233.000	1.670.000	550.000
<b>Gesamt</b>	<b>1.807.773,55</b>	<b>3.029.300</b>	<b>1.656.600</b>	<b>1.311.500</b>	<b>1.718.500</b>	<b>598.500</b>

**Einzahlungen aus der Investitionstätigkeit** sind in Höhe von 1.553,2 T€ eingeplant, davon entfallen auf die **Investitionszuwendungen** 594,7 T€. Investive Schlüsselzuweisungen sollen in Höhe von 178 T€ und Billigkeitsleistungen für Klimaschutzmaßnahmen in Höhe von 24 T€ eingehen.

Im Rahmen der Schulwegsicherung wurden für die Straßenbaumaßnahme in der Friedrich-Ludwig-Jahn-Straße im Haushaltsjahr 200 T€ Fördermittel eingeplant. Eine Zusage liegt noch nicht vor.

Des Weiteren erhält die Stadt einen jährlichen pauschalen Mehrbelastungsausgleich für kommunale Straßenbaumaßnahmen von 39,7 T€. Für abzurechnende Straßenbaumaßnahmen der Ortsdurchfahrten Gömnigk und der Straße der Einheit/Luisenstraße wurde ein Nachforderungsbetrag von 153 T€ eingerechnet.

**Einzahlungen aus Beiträgen** sollen für die Straßenbaumaßnahmen der Ortsdurchfahrten Gömnigk und Straße der Einheit/Luisenstraße sowie für den Schwanebecker Weg für Zufahrten und Hausanschlüsse in Höhe von 510 T€ vereinnahmt werden.

Für die **Veräußerung von Grundstücken** werden 448,5 T€ Einzahlungen erwartet.

**Investitionsauszahlungen** sind im Umfang von 1.656,6 T€ veranschlagt.

Für **Baumaßnahmen** werden 1.048,5 T€ bereitgestellt. Für die grundhafte Sanierung der Schulen werden je 100 T€ für planerische Maßnahmen zur Verfügung gestellt. Für die Weiterführung des Innenausbau bzw. Umbau des Bahnhofsgebäudes werden weitere 68,5 T€ eingeplant.

Weitere 700 T€ werden für die Straßenbaumaßnahme in der Friedrich-Ludwig-Jahn-Straße bereitgestellt. Gleichzeitig wird eine Verpflichtungsermächtigung über 450 T€ für das Jahr 2025 eingeplant. 45 T€ werden für Ausgleichsmaßnahmen im Zuge der Baumaßnahmen im Schwanebecker Weg und der Eisenbahnstraße benötigt.

Die Errichtung des Stadtttores in der Straße des Friedens wird seit Jahren durch den Bürgerverein vorangetrieben. Nunmehr werden weitere 35 T€ für Planungsleistungen bis LP 6 einschließlich sonstiger Nebenkosten zur Verfügung gestellt. Im Vorjahr wurden bereits 15 T€ eingeplant.

Im mittelfristigen Finanzplan wurden insgesamt 2.118 T€ für Straßenbaumaßnahmen eingestellt, wie:

- 450 T€ Weiterführung der Frd.-Ludwig-Jahn-Str.,
- 560 T€ Gartenstraße,
- 270 T€ Marktstraße,
- 150 T€ Beleuchtung Stromtal,
- 22 T€ Beleuchtung Thomas-Müntzer –Straße,
- 31 T€ Beleuchtung Am Sportplatz,
- 185 T€ Rudolf-Harbig-Straße,
- 450 T€ Brückeninstandsetzungen.

Des Weiteren wurden im mittelfristigen Finanzplan die Sanierung der Sporthalle mit 335 T€ (Dachsanierung und Entwässerung) sowie der Außenfassade mit 250 T€ eingeplant. Ab dem Jahr 2026 soll mit 760 T€ die Planung der neuen Sporthalle und der Abriss der kleinen Turnhalle vorangetrieben werden. Hierfür sind verstärkt Fördermittel zu akquirieren.

Die Auszahlung von aktivierbaren Zuwendungen für Investitionen Dritter wird im Haushalt mit 331,5 T€ gefördert. Die Stadtverordneten haben sich für die Unterstützung des Bauvorhabens des FSV Brück – Umbau Rasenplatz zum Fussball-Kunstrasenplatz mit einem Investitionsumfang von 1.039 T€ auf dem kommunalen Grundstück Flur 5 Flurstück 17 in der Gemarkung Brück ausgesprochen. In den Planungen 2022, 2023 wurde davon ausgegangen, dass das Bauvorhaben vollständig im kommunalen Haushalt abzubilden ist. Für dieses Vorhaben wurde bisher ein Eigenanteil von 250 T€ eingeplant. Nunmehr ist mit dem Fördermittelgeber herausgearbeitet worden, dass die Förderung „Goldener Plan“ nur vom Verein beantragt werden kann. Infolgedessen muss der ursprünglich geplante Eigenanteil der Stadt Brück als investiver Zuschuss an den Verein gezahlt und in der Haushaltssatzung 2024 entsprechend abgebildet werden.



Im Jahr 2023 wurde bereits ein Eigenanteil von 25,7 T€ von der Stadt finanziert. Mit Beschluss Nr. Br-30-437/23 hat sich die Stadt für einen investiven Zuschuss im Jahr 2024 in Höhe von 325 T€ ausgesprochen.

Ein weiterer investiver Zuschuss von 6,5 T€ wird für die neugewählten Stadtverordneten für die Beschaffung von mobilen Endgeräten zur Verfügung gestellt.

Für den **Erwerb von Grundstücksflächen** wurden im Haushalt 173 T€ eingeplant, wobei 170 T€ für die Fläche hinter dem Netto und 3 T€ für die Ausübung von Vorkaufsrechten verwendet werden sollen.

In **Betriebs- und Geschäftsausstattung** soll im Umfang von 103,6 T€ investiert werden. 3 T€ sollen für die Anschaffung von Bekanntmachungskästen in Baitz und Neuendorf verwendet werden.

Des Weiteren soll Betriebs- und Geschäftsausstattung angeschafft werden für die Grundschule 40,6 T€, die Oberschule 15 T€, die Bibliothek 2 T€, den Kindergarten 7 T€, die Sporthallen 1 T€, die Gemeindetechnik 25 T€ und für Spielplätze 10 T€.

### **2.3. Vermögen und Schulden**

Am 01.01.2024 beträgt die Höhe der Verbindlichkeiten aus Krediten für Investitionen und Investitionsförderungsmaßnahmen 6.827,2 T€.

Die Pro-Kopf-Verschuldung beträgt somit 1.622 € je Einwohner.

Derzeit laufen 11 Kredite. Im Jahr 2024 werden 2 Kredite getilgt. Der Schuldendienst mindert sich dadurch um 66 T€.

Die Kreditbelastung wird im Jahr 2024 insgesamt mit 521,3 T€ veranschlagt, davon 109,9 T€ Zinsen und 411,4 T€ Tilgung. Damit werden 5,6 % der Einzahlungen aus laufender Verwaltungstätigkeit für den Schuldendienst verwendet.

### **3. Finanzierungsbedarf für Rückstellungen**

Rückstellungen sind Bilanzposten für ungewisse Verbindlichkeiten, die dem Grunde nach, des Auszahlungszeitpunktes und/oder der Höhe nach noch nicht bestimmt sind.

Rückstellungen wirken sich Ergebnis schmälernd bei der Zuführung und Ergebnis steigernd bei der Inanspruchnahme oder Auflösung aus.

Die Inanspruchnahme aus den Rückstellungen verbessert das Ergebnis, jedoch werden die Finanzauszahlungen belastet.

Zum 01.01.2024 bestehen Rückstellungen für drohende Verpflichtungen für den Ankauf der Grundstücksflächen von öffentlichen Straßen und im Zusammenhang mit der Erschließung des Gewerbegebietes und Pachterträgen in Höhe von insgesamt 794 T€.

Die Rückstellung im Zusammenhang mit dem B-Plan Lessingstraße beträgt am Jahresanfang 6,7 T€ und für Pachterträge 4,2 T€.

Die Stadt muss bei Inanspruchnahme der Rückstellungen in den Folgejahren entsprechende Finanzmittel bereitstellen, die den Finanzhaushalt zusätzlich belasten.

Gesamtproduktplan

Ergebnishaushalt und mittelfristige Ergebnisplanung  
Haushaltsjahr 2024  
-in EUR-

Ertrags- und Aufwandsarten		vorläufiges Ergebnis 2022	Ansatz 2023	Ansatz 2024	Planung 2025	Planung 2026	Planung 2027
		1	2	3	4	5	6
1.	Steuern und ähnliche Abgaben	3.426.797,31	3.116.400	3.480.800	3.533.100	3.615.300	3.657.500
2.	Zuwendungen und allgemeine Umlagen	4.056.322,76	4.105.400	4.865.600	5.082.100	4.854.700	4.873.500
3.	sonstige Transfererträge	9.074,00	16.000	0	0	0	0
4.	öffentlich-rechtliche Leistungsentgelte	468.153,09	459.500	373.200	360.700	360.700	360.700
5.	privatrechtliche Leistungsentgelte	949.531,26	983.800	983.800	983.800	1.033.800	1.033.800
6.	Kostenerstattungen und Kostenumlagen	609.586,21	694.600	726.000	710.800	690.800	690.800
7.	sonstige ordentliche Erträge	282.100,71	231.200	207.800	207.800	207.800	207.800
8.	aktivierte Eigenleistungen	0,00	0	0	0	0	0
9.	Bestandsveränderungen	0,00	0	0	0	0	0
10.	<b>= Erträge aus laufender Verwaltungstätigkeit (1 bis 7)</b>	<b>9.801.565,34</b>	<b>9.606.900</b>	<b>10.637.200</b>	<b>10.878.300</b>	<b>10.763.100</b>	<b>10.824.100</b>
11.	Personalaufwendungen	1.941.591,83	2.274.700	2.570.400	2.618.800	2.668.000	2.712.200
12.	Versorgungsaufwendungen	0,00	0	0	0	0	0
13.	Aufwendungen für Sach- und Dienstleistungen	1.864.398,76	2.430.700	2.660.700	2.148.400	2.229.100	2.045.000
14.	Abschreibungen	1.052.723,62	1.103.600	1.289.200	1.311.200	1.322.200	1.323.200
15.	Transferaufwendungen	4.243.181,80	4.916.500	5.208.400	5.242.600	5.188.600	5.191.100
16.	sonstige ordentliche Aufwendungen	248.819,73	245.600	166.700	153.000	154.500	151.000
17.	<b>= Aufwendungen aus laufender Verwaltungstätigkeit (11 bis 16)</b>	<b>9.350.715,74</b>	<b>10.971.100</b>	<b>11.895.400</b>	<b>11.474.000</b>	<b>11.562.400</b>	<b>11.422.500</b>
18.	<b>= Ergebnis der laufenden Verwaltungstätigkeit (10 / 17)</b>	<b>450.849,60</b>	<b>-1.364.200</b>	<b>-1.258.200</b>	<b>-595.700</b>	<b>-799.300</b>	<b>-598.400</b>
19.	Zinsen und sonstige Finanzerträge	58.082,48	37.000	37.000	37.000	37.000	37.000
20.	– Zinsen und sonstige Finanzaufwendungen	70.693,79	118.900	118.600	112.600	126.100	139.500
21.	<b>= Finanzergebnis</b>	<b>-12.611,31</b>	<b>-81.900</b>	<b>-81.600</b>	<b>-75.600</b>	<b>-89.100</b>	<b>-102.500</b>
22.	<b>= ordentliches Jahresergebnis (18 + 21)</b>	<b>438.238,29</b>	<b>-1.446.100</b>	<b>-1.339.800</b>	<b>-671.300</b>	<b>-888.400</b>	<b>-700.900</b>
23.	außerordentliche Erträge	396.519,03	485.000	448.500	400.000	400.000	400.000
24.	– außerordentliche Aufwendungen	78.300,00	485.000	448.500	400.000	400.000	400.000
25.	<b>= außerordentliches Jahresergebnis</b>	<b>318.219,03</b>	<b>0</b>	<b>0</b>	<b>0</b>	<b>0</b>	<b>0</b>
26.	<b>= Gesamtüberschuss / Gesamtfehlbetrag (22 + 25)</b>	<b>756.457,32</b>	<b>-1.446.100</b>	<b>-1.339.800</b>	<b>-671.300</b>	<b>-888.400</b>	<b>-700.900</b>

**Finanzhaushalt und mittelfristige Finanzplanung**  
**Haushaltsjahr 2024**  
**-in EUR-**

Ein- und Auszahlungsarten		vorläufiges Ergebnis 2022	Ansatz 2023	Ansatz 2024	Planung 2025	Planung 2026	Planung 2027
		1	2	3	4	5	6
1.	Steuern und ähnliche Abgaben	3.201.168,05	3.116.400	3.480.800	3.533.100	3.615.300	3.657.500
2.	Zuwendungen und allgemeine Umlagen	3.472.377,45	3.664.200	4.336.400	4.544.300	4.323.600	4.355.900
3.	sonstige Transfereinzahlungen	7.313,00	16.000	0	0	0	0
4.	öffentlich-rechtliche Leistungsentgelte	358.866,44	369.400	280.500	269.500	269.500	269.500
5.	privatrechtliche Leistungsentgelte	91.622,74	83.800	83.800	83.800	83.800	83.800
6.	Kostenerstattungen und Kostenumlagen	785.345,21	1.424.700	1.005.100	1.130.000	1.009.300	1.008.600
7.	sonstige Einzahlungen	135.664,02	129.000	129.000	129.000	129.000	129.000
8.	Zinsen und sonstige Finanzeinzahlungen	57.348,48	37.000	37.000	37.000	37.000	37.000
9.	<b>= <u>Einzahlungen aus laufender Verwaltungstätigkeit (1 bis 8)</u></b>	<b>8.109.705,39</b>	<b>8.840.500</b>	<b>9.352.600</b>	<b>9.726.700</b>	<b>9.467.500</b>	<b>9.541.300</b>
10.	Personalauszahlungen	1.933.145,52	2.274.700	2.570.400	2.618.800	2.668.000	2.712.200
11.	Versorgungsauszahlungen	0,00	0	0	0	0	0
12.	Auszahlungen für Sach- und Dienstleistungen	1.347.394,27	1.701.700	1.695.700	1.380.400	1.431.100	1.385.000
13.	Transferauszahlungen	4.181.756,60	4.887.300	5.135.300	5.169.500	5.115.500	5.118.000
14.	Zinsen und sonstige Finanzauszahlungen	318.775,24	349.500	285.300	265.600	280.600	290.500
15.	<b>= <u>Auszahlungen aus laufender Verwaltungstätigkeit (10 bis 14)</u></b>	<b>7.781.071,63</b>	<b>9.213.200</b>	<b>9.686.700</b>	<b>9.434.300</b>	<b>9.495.200</b>	<b>9.505.700</b>
16.	<b>= <u>Saldo aus laufender Verwaltungstätigkeit (9 ./ 15)</u></b>	<b>328.633,76</b>	<b>-372.700</b>	<b>-334.100</b>	<b>292.400</b>	<b>-27.700</b>	<b>35.600</b>
17.	Einzahlungen aus Investitionszuwendungen	1.149.264,15	1.474.500	594.700	846.300	218.500	219.700
18.	Einzahlungen aus Beiträgen und Entgelten	42.918,24	470.000	510.000	110.000	0	0
19.	Einzahlungen aus der Veräußerung von immateriellen Vermögensgegenständen des Anlagevermögens	0,00	0	0	0	0	0
20.	Einzahlungen aus der Veräußerung von Grundstücken, grundstücksgleichen Rechten und Gebäuden	396.519,03	485.000	448.500	400.000	400.000	400.000
21.	Einzahlungen aus der Veräußerung von beweglichen Vermögensgegenständen	6.118,00	25.000	0	0	0	0
22.	Einzahlungen aus der Veräußerung von Finanzanlagevermögen	0,00	0	0	0	0	0
23.	Sonstige Einzahlungen aus Investitionstätigkeit	0,00	0	0	0	0	0
24.	<b>= <u>Einzahlungen aus Investitionstätigkeit (17 bis 23)</u></b>	<b>1.594.819,42</b>	<b>2.454.500</b>	<b>1.553.200</b>	<b>1.356.300</b>	<b>618.500</b>	<b>619.700</b>
25.	Auszahlungen für Baumaßnahmen	1.523.693,93	2.055.400	1.048.500	1.233.000	1.670.000	550.000
26.	Auszahlungen von aktivierbaren Zuwendungen für Investitionen Dritter	500,00	0	331.500	0	0	0
27.	Auszahlungen für den Erwerb von immateriellen Vermögensgegenständen des Anlagevermögens	0,00	0	0	0	0	0
28.	Auszahlungen für den Erwerb von Grundstücken, grundstücksgleichen Rechten und Gebäuden	707,88	263.000	173.000	0	0	0
29.	Auszahlungen für den Erwerb von beweglichen Vermögensgegenständen	282.871,74	710.900	103.600	78.500	48.500	48.500
30.	Auszahlungen für den Erwerb von Finanzanlagevermögen	0,00	0	0	0	0	0
31.	Sonstige Auszahlungen aus Investitionstätigkeit	0,00	0	0	0	0	0
32.	<b>= <u>Auszahlungen aus Investitionstätigkeit (25 bis 31)</u></b>	<b>1.807.773,55</b>	<b>3.029.300</b>	<b>1.656.600</b>	<b>1.311.500</b>	<b>1.718.500</b>	<b>598.500</b>
33.	<b>= <u>Saldo aus Investitionstätigkeit (24 ./ 32)</u></b>	<b>-212.954,13</b>	<b>-574.800</b>	<b>-103.400</b>	<b>44.800</b>	<b>-1.100.000</b>	<b>21.200</b>
34.	<b>= <u>Finanzmittelüberschuß/-fehlbetrag (16 + 33)</u></b>	<b>115.679,63</b>	<b>-947.500</b>	<b>-437.500</b>	<b>337.200</b>	<b>-1.127.700</b>	<b>56.800</b>
35.	Einzahlungen aus der Aufnahme von Krediten für Investitionen	2.265.000,00	874.600	0	357.600	1.100.000	0
36.	Sonstige Einzahlungen aus Finanzierungstätigkeit (ohne Kassenkredite)	0,00	0	0	0	0	0
37.	<b>= <u>Einzahlungen aus Finanzierungstätigkeit</u></b>	<b>2.265.000,00</b>	<b>874.600</b>	<b>0</b>	<b>357.600</b>	<b>1.100.000</b>	<b>0</b>

**2024**  
**Stadt Brück**

Ein- und Auszahlungsarten		vorläufiges Ergebnis 2022	Ansatz 2023	Ansatz 2024	Planung 2025	Planung 2026	Planung 2027
		1	2	3	4	5	6
38	Auszahlungen für die Tilgung von Krediten für Investitionen	1.238.075,05	1.286.000	411.700	703.900	365.000	383.600
39	Sonstige Auszahlungen aus der Finanzierungstätigkeit (ohne Kassenkredite)	0,00	0	0	0	0	0
40	= <b>Auszahlungen aus der Finanzierungstätigkeit</b>	<b>1.238.075,05</b>	<b>1.286.000</b>	<b>411.700</b>	<b>703.900</b>	<b>365.000</b>	<b>383.600</b>
41	= <b>Saldo aus der Finanzierungstätigkeit (37 ./ 40)</b>	<b>1.026.924,95</b>	<b>-411.400</b>	<b>-411.700</b>	<b>-346.300</b>	<b>735.000</b>	<b>-383.600</b>
42	Einzahlungen aus der Auflösung von Liquiditätsreserven	0,00	0	0	0	0	0
43	Auszahlungen an Liquiditätsreserven	0,00	0	0	0	0	0
44	= <b>Saldo aus der Inanspruchnahme von Liquiditätsreserven (42 ./ 43)</b>	<b>0,00</b>	<b>0</b>	<b>0</b>	<b>0</b>	<b>0</b>	<b>0</b>
45	= <b>Veränderung des Bestandes an Zahlungsmitteln (34 + 41 + 44)</b>	<b>1.142.604,58</b>	<b>-1.358.900</b>	<b>-849.200</b>	<b>-9.100</b>	<b>-392.700</b>	<b>-326.800</b>
46	+ voraussichtlicher Bestand an Zahlungsmitteln am Anfang des Haushaltsjahres (ohne Liquiditätskredite und Kontokorrentverbindlichkeiten)	2.893.878,71	2.500.000	860.000	10.800	1.700	-391.000
47	= <b>voraussichtlicher Bestand an Zahlungsmitteln am Ende des Haushaltsjahres</b>	<b>4.036.483,29</b>	<b>1.141.100</b>	<b>10.800</b>	<b>1.700</b>	<b>-391.000</b>	<b>-717.800</b>

Übersicht Investitionsmaßnahmen	Ergebnis 2022	Ansatz 2023	Ansatz 2024	VE 2024	Planung 2025	Planung 2026	Planung 2027	Bisher bereit gestellt	Gesamt Inv.
	- EUR -								
	1	2	3	4	5	6	7	8	9
<b>Investitionen oberhalb der festgesetzten Wertgrenze</b>									
<b>11100150001</b>									
11100.783100 BGA	0,00	0	3.000	0	0	0	0	0,00	0,00
<b>= Saldo</b>	<b>0,00</b>	<b>0</b>	<b>-3.000</b>	<b>0</b>	<b>0</b>	<b>0</b>	<b>0</b>	<b>0,00</b>	<b>0,00</b>
<b>21100150001</b>									
21100.681100 Fördermittel KIP Schulinfrastruktur	381.342,28	0	0	0	0	0	0	1.271.100,00	1.271.100,00
21100.783100 Ausstattung Erweiterungs- bau	842,14	0	0	0	0	0	0	264.300,00	264.300,00
21100.785100 Erweiterungsbau Schule	652.005,96	0	0	0	0	0	0	4.039.526,64	4.119.526,64
<b>= Saldo</b>	<b>-271.505,82</b>	<b>0</b>	<b>0</b>	<b>0</b>	<b>0</b>	<b>0</b>	<b>0</b>	<b>3.032.726,64</b>	<b>3.112.726,64</b>
<b>21100200001 DigitalPakt</b>									
21100.681100 Fördermittel für DigitalPakt	0,00	149.200	0	0	0	0	0	149.200,00	149.200,00
21100.783100 BGA DigitalPakt	0,00	229.800	0	0	0	0	0	77.900,00	229.800,00
<b>= Saldo</b>	<b>0,00</b>	<b>-80.600</b>	<b>0</b>	<b>0</b>	<b>0</b>	<b>0</b>	<b>0</b>	<b>71.300,00</b>	<b>-80.600,00</b>
<b>21100210001</b>									
21100.785101 Grundhafte Sanie- rung Grundschule	0,00	0	100.000	0	0	0	0	0,00	0,00
<b>= Saldo</b>	<b>0,00</b>	<b>0</b>	<b>-100.000</b>	<b>0</b>	<b>0</b>	<b>0</b>	<b>0</b>	<b>0,00</b>	<b>0,00</b>
<b>21600200001 DigitalPakt</b>									
21600.681100 Fördermittel für DigitalPakt	0,00	122.200	0	0	0	0	0	122.200,00	122.200,00
21600.783100 BGA DigitalPakt	0,00	286.000	0	0	0	0	0	286.000,00	286.000,00
<b>= Saldo</b>	<b>0,00</b>	<b>-163.800</b>	<b>0</b>	<b>0</b>	<b>0</b>	<b>0</b>	<b>0</b>	<b>-163.800,00</b>	<b>-163.800,00</b>
<b>21600210001 Grundhafte Sanie- rung Oberschule</b>									
21600.785100 Grundhafte Sanie- rung Oberschule	0,00	0	100.000	0	0	0	0	0,00	0,00
<b>= Saldo</b>	<b>0,00</b>	<b>0</b>	<b>-100.000</b>	<b>0</b>	<b>0</b>	<b>0</b>	<b>0</b>	<b>0,00</b>	<b>0,00</b>
<b>36510170001 Außenanlagen christl. Kita</b>									
36510.785101 Außenanlagen - Spielplatz	0,00	150.000	0	0	0	0	0	0,00	0,00
<b>= Saldo</b>	<b>0,00</b>	<b>-150.000</b>	<b>0</b>	<b>0</b>	<b>0</b>	<b>0</b>	<b>0</b>	<b>0,00</b>	<b>0,00</b>
<b>42400220001</b>									
42400.681100 FM RL-GPB	0,00	600.000	0	0	0	0	0	0,00	0,00
42400.681200 Fördermittel	0,00	100.000	0	0	0	0	0	25.556,88	25.556,88
42400.785200 Kunstrasenplatz	29.056,27	900.000	0	0	0	0	0	51.113,77	51.113,77
<b>= Saldo</b>	<b>-29.056,27</b>	<b>-200.000</b>	<b>0</b>	<b>0</b>	<b>0</b>	<b>0</b>	<b>0</b>	<b>-25.556,89</b>	<b>-25.556,89</b>
<b>42400230001</b>									
42400.785101 grundhafte Sanie- rung Turnhallen	0,00	0	0	0	100.000	475.000	0	0,00	0,00
<b>= Saldo</b>	<b>0,00</b>	<b>0</b>	<b>0</b>	<b>0</b>	<b>-100.000</b>	<b>-475.000</b>	<b>0</b>	<b>0,00</b>	<b>0,00</b>
<b>42400240002 Zweifeld-Sporthalle</b>									
42400.785101 Zweifeldsporthalle	0,00	0	0	0	0	350.000	410.000	0,00	6.260.000,00
<b>= Saldo</b>	<b>0,00</b>	<b>0</b>	<b>0</b>	<b>0</b>	<b>0</b>	<b>-350.000</b>	<b>-410.000</b>	<b>0,00</b>	<b>-</b>
<b>52200130001</b>									<b>6.260.000,00</b>

**2024**  
**Stadt Brück**

52200.681100 Fördermittel Sanierung Bahnhof	215.700,00	101.600	0	0	0	0	0	460.300,00	460.300,00
52200.681200 Fördermittel Wohnungswesen	0,00	0	0	0	0	0	0	46.000,00	46.000,00
52200.785100 Investitionen Wohnungswesen	77.490,30	500.000	68.500	0	0	0	0	1.369.142,00	1.437.642,00
<b>= Saldo</b>	<b>138.209,70</b>	<b>-398.400</b>	<b>-68.500</b>	<b>0</b>	<b>0</b>	<b>0</b>	<b>0</b>	<b>-862.842,00</b>	<b>-931.342,00</b>
<b>54100130001</b>									
54100.688123 Beiträge Straßenbau Lessingstraße	0,00	0	0	0	0	0	0	0,00	270.000,00
54100.785206 Bau Lessingstraße	0,00	0	0	0	0	0	0	385.000,00	385.000,00
<b>= Saldo</b>	<b>0,00</b>	<b>0</b>	<b>0</b>	<b>0</b>	<b>0</b>	<b>0</b>	<b>0</b>	<b>-385.000,00</b>	<b>-115.000,00</b>
<b>54100130002</b>									
54100.785212 Bau Gartenstraße	0,00	0	0	0	150.000	410.000	0	12.026,54	572.026,54
<b>= Saldo</b>	<b>0,00</b>	<b>0</b>	<b>0</b>	<b>0</b>	<b>-150.000</b>	<b>-410.000</b>	<b>0</b>	<b>-12.026,54</b>	<b>-572.026,54</b>
<b>54100150001</b>									
54100.681100 Fördermittel OD Gömnigk	0,00	0	0	0	0	0	0	0,00	105.000,00
54100.688123 Beiträge Straßenbau OD Gömnigk	0,00	200.000	200.000	0	50.000	0	0	0,00	250.000,00
54100.785213 OD Gömnigk Gehweg	323.342,46	0	0	0	0	0	0	500.000,00	1.012.500,00
54100.785213 Straßenbeleuchtung Trebitz	0,00	0	0	0	0	0	0	15.000,00	15.000,00
<b>= Saldo</b>	<b>-323.342,46</b>	<b>200.000</b>	<b>200.000</b>	<b>0</b>	<b>50.000</b>	<b>0</b>	<b>0</b>	<b>-515.000,00</b>	<b>-672.500,00</b>
<b>54100150003</b>									
54100.783110 Fahrzeuge	0,00	95.000	8.000	0	30.000	0	0	0,00	0,00
<b>= Saldo</b>	<b>0,00</b>	<b>-95.000</b>	<b>-8.000</b>	<b>0</b>	<b>-30.000</b>	<b>0</b>	<b>0</b>	<b>0,00</b>	<b>0,00</b>
<b>54100160001 Straße des Friedens</b>									
54100.785208 Straße des Friedens Stadttor	0,00	15.000	35.000	0	0	0	0	0,00	0,00
<b>= Saldo</b>	<b>0,00</b>	<b>-15.000</b>	<b>-35.000</b>	<b>0</b>	<b>0</b>	<b>0</b>	<b>0</b>	<b>0,00</b>	<b>0,00</b>
<b>54100170001</b>									
54100.785215 ländlicher Wegebau	57.274,70	0	0	0	0	0	0	0,00	0,00
<b>= Saldo</b>	<b>-57.274,70</b>	<b>0</b>	<b>0</b>	<b>0</b>	<b>0</b>	<b>0</b>	<b>0</b>	<b>0,00</b>	<b>0,00</b>
<b>54100180001 Ausbau Marktstraße Ndf</b>									
54100.785216 Ausbau Marktstraße Ndf	0,00	0	0	0	30.000	240.000	0	0,00	270.000,00
<b>= Saldo</b>	<b>0,00</b>	<b>0</b>	<b>0</b>	<b>0</b>	<b>-30.000</b>	<b>-240.000</b>	<b>0</b>	<b>0,00</b>	<b>-270.000,00</b>
<b>54100190001 Ausbau OD Straße der Einheit u. Luisenstraße</b>									
54100.681100 Fördermittel OD Str.der Einheit/Luisenstraße	178.447,29	0	0	0	0	0	0	0,00	218.600,00
54100.688123 Beiträge	0,00	270.000	270.000	0	60.000	0	0	0,00	330.000,00
54100.785218 Ausbau OD Straße der Einheit u. Luisenstraße	181.442,18	0	0	0	0	0	0	350.000,00	1.250.000,00
<b>= Saldo</b>	<b>-2.994,89</b>	<b>270.000</b>	<b>270.000</b>	<b>0</b>	<b>60.000</b>	<b>0</b>	<b>0</b>	<b>-350.000,00</b>	<b>-701.400,00</b>
<b>54100200001 Gehweg und Beleuchtung Schwanebecker Weg</b>									
54100.681100 Fördermittel Schwanebecker Weg	0,00	0	0	0	0	0	0	0,00	22.500,00
54100.688123 Beiträge	0,00	0	40.000	0	0	0	0	0,00	0,00
54100.785219 Gehweg und Beleuchtung Schwanebecker Weg	133.625,81	0	20.000	0	0	0	0	170.000,00	190.000,00
<b>= Saldo</b>	<b>-133.625,81</b>	<b>0</b>	<b>20.000</b>	<b>0</b>	<b>0</b>	<b>0</b>	<b>0</b>	<b>-170.000,00</b>	<b>-167.500,00</b>
<b>54100200002 Fahrradabstellplätze Bahnhof</b>									
54100.681000 Fördermittel für Fahrradabstellplätze	0,00	37.300	0	0	0	0	0	0,00	0,00
54100.681200 Fördermittel Landkreis	0,00	26.600	0	0	0	0	0	0,00	0,00

**2024**  
**Stadt Brück**

54100.785220 Fahrradabstellplätze am Bahnhof	0,00	140.400	0	0	0	0	0	0,00	0,00
<b>= Saldo</b>	<b>0,00</b>	<b>-76.500</b>	<b>0</b>	<b>0</b>	<b>0</b>	<b>0</b>	<b>0</b>	<b>0,00</b>	<b>0,00</b>
<b>54100200003 Straßenbau Frd-Ludwig-Jahn-Straße</b>									
54100.681100 Fördermittel Land	0,00	0	200.000	0	117.000	0	0	0,00	317.000,00
54100.785221 Straßenbau Frd.-Ludwig-Jahn-Straße	25.391,32	350.000	700.000	450.000	450.000	0	0	520.000,00	1.670.000,00
<b>= Saldo</b>	<b>-25.391,32</b>	<b>-350.000</b>	<b>-500.000</b>	<b>-450.000</b>	<b>-333.000</b>	<b>0</b>	<b>0</b>	<b>-520.000,00</b>	<b>-1.353.000,00</b>
<b>54100210001 Am Sportplatz Beleuchtung</b>									
54100.785223 Am Sportplatz - Beleuchtung	0,00	0	0	0	31.000	0	0	0,00	31.000,00
<b>= Saldo</b>	<b>0,00</b>	<b>0</b>	<b>0</b>	<b>0</b>	<b>-31.000</b>	<b>0</b>	<b>0</b>	<b>0,00</b>	<b>-31.000,00</b>
<b>54100210002 Stromtal Beleuchtung</b>									
54100.785224 Stromtal Beleuchtung	0,00	0	0	0	0	150.000	0	0,00	150.000,00
<b>= Saldo</b>	<b>0,00</b>	<b>0</b>	<b>0</b>	<b>0</b>	<b>0</b>	<b>-150.000</b>	<b>0</b>	<b>0,00</b>	<b>-150.000,00</b>
<b>54100210003 Thomas-Müntzer-Straße Beleuchtung</b>									
54100.785225 Thomas-Müntzer-Straße Beleuchtung	0,00	0	0	0	22.000	0	0	0,00	22.000,00
<b>= Saldo</b>	<b>0,00</b>	<b>0</b>	<b>0</b>	<b>0</b>	<b>-22.000</b>	<b>0</b>	<b>0</b>	<b>0,00</b>	<b>-22.000,00</b>
<b>54100210004 Rudolf-Harbig-Straße Straße und Beleuchtung</b>									
54100.785226 Rudolf-Harbig-Straße Straße und Beleuchtung	0,00	0	0	0	0	45.000	140.000	0,00	185.000,00
<b>= Saldo</b>	<b>0,00</b>	<b>0</b>	<b>0</b>	<b>0</b>	<b>0</b>	<b>-45.000</b>	<b>-140.000</b>	<b>0,00</b>	<b>-185.000,00</b>
<b>54100210006 Brückeninstandsetzungen</b>									
54100.681000 Fördermittel für Brückeninstandsetzung	0,00	0	0	0	337.500	0	0	0,00	337.500,00
54100.785228 Brückeninstandsetzungen	0,00	0	0	0	450.000	0	0	0,00	450.000,00
<b>= Saldo</b>	<b>0,00</b>	<b>0</b>	<b>0</b>	<b>0</b>	<b>-112.500</b>	<b>0</b>	<b>0</b>	<b>0,00</b>	<b>-112.500,00</b>
<b>54100210008 Eisenbahnstraße/Trebitzer Weg</b>									
54100.785230 Eisenbahnstraße/Trebitzer Weg	0,00	0	25.000	0	0	0	0	0,00	0,00
<b>= Saldo</b>	<b>0,00</b>	<b>0</b>	<b>-25.000</b>	<b>0</b>	<b>0</b>	<b>0</b>	<b>0</b>	<b>0,00</b>	<b>0,00</b>
<b>55100160001</b>									
55100.783100 Spielgeräte	2.123,52	16.000	10.000	0	10.000	10.000	10.000	0,00	0,00
<b>= Saldo</b>	<b>-2.123,52</b>	<b>-16.000</b>	<b>-10.000</b>	<b>0</b>	<b>-10.000</b>	<b>-10.000</b>	<b>-10.000</b>	<b>0,00</b>	<b>0,00</b>
<b>Investitionen unterhalb der festgesetzten Wertgrenze</b>									
<b>21100120001</b>									
21100.783100 BGA	10.111,71	2.000	15.000	0	10.000	10.000	10.000	0,00	0,00
21100.783100 Anzahlung auf Sachanlagen	24.372,16	0	0	0	0	0	0	0,00	0,00
21100.783200 GWG	29.566,33	23.100	25.600	0	2.500	2.500	2.500	0,00	0,00
<b>= Saldo</b>	<b>-64.050,20</b>	<b>-25.100</b>	<b>-40.600</b>	<b>0</b>	<b>-12.500</b>	<b>-12.500</b>	<b>-12.500</b>	<b>0,00</b>	<b>0,00</b>
<b>21600120001</b>									
21600.783100 BGA	5.445,77	15.000	12.000	0	12.000	12.000	12.000	0,00	0,00
21600.783200 GWG	10.905,79	3.000	3.000	0	3.000	3.000	3.000	0,00	0,00
<b>= Saldo</b>	<b>-16.351,56</b>	<b>-18.000</b>	<b>-15.000</b>	<b>0</b>	<b>-15.000</b>	<b>-15.000</b>	<b>-15.000</b>	<b>0,00</b>	<b>0,00</b>
<b>27200120001</b>									
27200.783200 GWG	0,00	5.000	2.000	0	0	0	0	0,00	0,00
<b>= Saldo</b>	<b>0,00</b>	<b>-5.000</b>	<b>-2.000</b>	<b>0</b>	<b>0</b>	<b>0</b>	<b>0</b>	<b>0,00</b>	<b>0,00</b>
<b>36500120001</b>									



**2024**  
**Stadt Brück**

36500.783100 BGA	1.709,04	2.000	2.000	0	2.000	2.000	2.000	0,00	0,00
36500.783100 Anzahlungen auf BGA	50.563,55	0	0	0	0	0	0	0,00	0,00
36500.783200 GWG	12.993,40	8.000	5.000	0	5.000	5.000	5.000	0,00	0,00
<b>= Saldo</b>	<b>-65.265,99</b>	<b>-10.000</b>	<b>-7.000</b>	<b>0</b>	<b>-7.000</b>	<b>-7.000</b>	<b>-7.000</b>	<b>0,00</b>	<b>0,00</b>
<b>42400120001</b>									
42400.783100 Betriebs- und Geschäftsausstattung	6.698,40	0	0	0	0	0	0	0,00	0,00
42400.783200 GWG	1.899,26	5.000	1.000	0	1.000	1.000	1.000	0,00	0,00
<b>= Saldo</b>	<b>-8.597,66</b>	<b>-5.000</b>	<b>-1.000</b>	<b>0</b>	<b>-1.000</b>	<b>-1.000</b>	<b>-1.000</b>	<b>0,00</b>	<b>0,00</b>
<b>42401120001</b>									
42401.783100 BGA	8.235,21	2.000	0	0	0	0	0	0,00	0,00
42401.783200 GWG	1.998,28	5.000	0	0	0	0	0	0,00	0,00
<b>= Saldo</b>	<b>-10.233,49</b>	<b>-7.000</b>	<b>0</b>	<b>0</b>	<b>0</b>	<b>0</b>	<b>0</b>	<b>0,00</b>	<b>0,00</b>
<b>54100120001</b>									
54100.783100 BGA	0,00	5.000	15.000	0	2.000	2.000	2.000	0,00	0,00
54100.783200 GWG	0,00	4.000	2.000	0	1.000	1.000	1.000	0,00	0,00
<b>= Saldo</b>	<b>0,00</b>	<b>-9.000</b>	<b>-17.000</b>	<b>0</b>	<b>-3.000</b>	<b>-3.000</b>	<b>-3.000</b>	<b>0,00</b>	<b>0,00</b>
<b>55100160002</b>									
55100.783100 BGA	66,54	0	0	0	0	0	0	0,00	0,00
<b>= Saldo</b>	<b>-66,54</b>	<b>0</b>	<b>0</b>	<b>0</b>	<b>0</b>	<b>0</b>	<b>0</b>	<b>0,00</b>	<b>0,00</b>
<b>57300230001</b>									
57300.783200 GWG	0,00	5.000	0	0	0	0	0	0,00	0,00
<b>= Saldo</b>	<b>0,00</b>	<b>-5.000</b>	<b>0</b>	<b>0</b>	<b>0</b>	<b>0</b>	<b>0</b>	<b>0,00</b>	<b>0,00</b>

2024

## Stadt Brück

## Produktinformationen

Produktrahmen	1	Zentrale Verwaltung
Produktbereiche	11	Innere Verwaltung
Produkt	11100	Gemeindeorgane und Allgemeine Verwaltung

verantwortlich:  
A. Schulze

## Teilergebnishaushalt

Haushaltsjahr 2024

- EUR -

Ertrags- und Aufwandsarten		Vorläufige Ergebnis 2022	Ansatz 2023	Ansatz 2024	Planung 2025	Planung 2026	Planung 2027
		1	2	3	4	5	6
2.	Zuwendungen und allgemeine Umlagen	60.295,64	1.300	1.300	1.300	1.300	1.300
	11100.414100 Zuweisungen für laufende Zwecke vom Land						
	Erläuterungen:						
	FM für INSEK	59.000,00	0	0	0	0	0
	11100.416100 Erträge aus der Auflösung von Sonderposten aus Zuweisungen Bund	564,14	1.300	600	600	600	600
	11100.416110 Erträge aus der Auflösung von investiven Schlüsselzuweisungen	731,50	0	700	700	700	700
6.	Kostenerstattungen und Kostenumlagen	29.689,51	0	0	0	0	0
	11100.448200 Erstattungen von Gemeinden/ GV öffentlich rechlich						
	Erläuterungen:						
	Erstattung vom Amt für Insek	29.689,51	0	0	0	0	0
10.	= Erträge aus laufender Verwaltungstätigkeit (1 bis 9)	89.985,15	1.300	1.300	1.300	1.300	1.300
13.	Aufwendungen für Sach- und Dienstleistungen	14.969,18	17.800	18.500	17.700	17.700	17.700
	11100.522200 Unterhaltung von Geräten Ausstattungen und Ausrüstungsgegenständen	87,82	0	0	0	0	0
	11100.524103 Aufwendungen für Reinigung	32,47	0	1.000	1.000	1.000	1.000
	11100.526100 Besondere Aufwendungen für Beschäftigte						
	Erläuterungen:						
	Fortbildung Personalrat	4.029,75	1.500	1.200	400	400	400
	11100.527100 Besondere Verwaltungs- und Betriebsaufwendungen						
	Erläuterungen:						
	Seniorenbeirat	600,00	500	500	500	500	500
	11100.527110 Aufwendungen für Repräsentation, Ehrungen, Pflege partnerschaftlicher Beziehungen						
	Erläuterungen:						
	einschl. Städtepartnerschaft 5 T€	8.596,84	10.000	10.000	10.000	10.000	10.000
	11100.527160 Ortsteilbuget Neuendorf	0,00	2.500	2.500	2.500	2.500	2.500
	11100.527161 Ortsteilbuget Baitz	0,00	1.500	1.500	1.500	1.500	1.500
	11100.529100 Aufwendungen für Mitgliedsbeiträge						
	Erläuterungen:						
	KAV, SAM e.V., lokale Aktionsgruppe	1.622,30	1.800	1.800	1.800	1.800	1.800
14.	Abschreibungen	1.296,13	1.400	1.400	1.400	1.400	1.400
	11100.571100 Abschreibungen auf immaterielle Vermögensgegenstände und Sachanlagen	1.296,13	1.400	1.400	1.400	1.400	1.400
15.	Transferaufwendungen	938,34	1.500	1.500	1.500	1.500	1.500
	11100.531878 Auflösung RAP inv. Zuschuss						
	Erläuterungen:						
	Digitalisierung	938,34	1.500	1.500	1.500	1.500	1.500
16.	sonstige ordentliche Aufwendungen	165.148,08	83.600	87.600	84.200	84.200	84.200
	11100.541100 Aufwendungen für Reisekosten	0,00	200	200	200	200	200
	11100.542100 Aufwendungen für ehrenamtliche und sonstige Tätigkeit						
	Erläuterungen:						
	Erhöhung Aufwandsentschädigung 2024: Durch die Kommunalwahl ist es notwendig die AE für Mitglieder und Vorsitzenden im Monat der konstituierenden Sitzung doppelt auszuzahlen.	39.016,00	41.000	44.000	41.000	41.000	41.000

2024

## Stadt Brück

Produktinformationen		Zentrale Verwaltung					verantwortlich:
Produktrahmen	1	Innere Verwaltung					A. Schulze
Produktbereiche	11	Gemeindeorgane und Allgemeine Verwaltung					
Produkt	11100						
Ertrags- und Aufwandsarten		Vorläufige Ergebnis 2022	Ansatz 2023	Ansatz 2024	Planung 2025	Planung 2026	Planung 2027
		1	2	3	4	5	6
	11100.543101 Aufwendungen für Bücher, Zeitschriften, Zeitungen	294,13	0	0	0	0	0
	11100.543102 Aufwendungen für Post- und Fernmeldegebühren, Porto	223,07	500	1.500	1.100	1.100	1.100
	11100.543105 Aufwendungen für Sachverst., Gerichtskosten, Rechtsberatung						
	Erläuterungen:						
	Insek						
	2021: 37,5 T€, 2022: 57,5 T€	88.689,51	3.000	3.000	3.000	3.000	3.000
	11100.543110 Aufwendungen für den Erwerb geringwertiger Wirtschaftsgüter	23,04	500	500	500	500	500
	11100.544100 Steuern, Versicherungen, Schadensfälle						
	Erläuterungen:						
	Unfallkasse und Haftpflicht						
	Erhöhung Unfallversicherung (Hebesatz je Einwohner)						
	2400 € Schwerbehindertenabgabe	36.902,33	38.400	38.400	38.400	38.400	38.400
17.	= Aufwendungen aus laufender Verwaltungstätigkeit	182.351,73	104.300	109.000	104.800	104.800	104.800
18.	= <b>Ergebnis der laufenden Verwaltungstätigkeit (10 ./ 17)</b>	<b>-92.366,58</b>	<b>-103.000</b>	<b>-107.700</b>	<b>-103.500</b>	<b>-103.500</b>	<b>-103.500</b>
20.	-Zinsen und sonstige Finanzaufwendungen	26,50	0	0	0	0	0
	11100.559900 Sonstige Finanzaufwendungen	26,50	0	0	0	0	0
21.	Finanzergebnis (19 ./ 20)	-26,50	0	0	0	0	0
22.	= <b>ordentliches Ergebnis (18 + 21)</b>	<b>-92.393,08</b>	<b>-103.000</b>	<b>-107.700</b>	<b>-103.500</b>	<b>-103.500</b>	<b>-103.500</b>
26.	= <b>Ergebnis vor Berücksichtigung der internen Leistungsbeziehungen (22 + 25)</b>	<b>-92.393,08</b>	<b>-103.000</b>	<b>-107.700</b>	<b>-103.500</b>	<b>-103.500</b>	<b>-103.500</b>
29.	= <b>Gesamtergebnis des Teilhaushalts</b>	<b>-92.393,08</b>	<b>-103.000</b>	<b>-107.700</b>	<b>-103.500</b>	<b>-103.500</b>	<b>-103.500</b>
	<u>Nachrichtlich:</u>						
30.	nicht zahlungswirksame Erträge	1.295,64	1.300	1.300	1.300	1.300	1.300
	11100.416100 Erträge aus der Auflösung von Sonderposten aus Zuweisungen Bund	564,14	1.300	600	600	600	600
	11100.416110 Erträge aus der Auflösung von investiven Schlüsselzuweisungen	731,50	0	700	700	700	700
31.	nicht zahlungswirksame Aufwendungen	1.296,13	1.400	1.400	1.400	1.400	1.400
	11100.571100 Abschreibungen auf immaterielle Vermögensgegenstände und Sachanlagen	1.296,13	1.400	1.400	1.400	1.400	1.400

2024

## Stadt Brück

## Produktinformationen

Produktrahmen  
Produktbereiche  
Produkt

1  
11  
11100

Zentrale Verwaltung  
Innere Verwaltung  
Gemeindeorgane und Allgemeine Verwaltung

verantwortlich:  
A. Schulze

Teilfinanzhaushalt  
Haushaltsjahr 2024  
- EUR -

Investitionsmaßnahmen	Vorläufiges Ergebnis 2022	Ansatz 2023	Ansatz 2024	Planung 2025	Planung 2026	Planung 2027	Bisher bereitgestellt (einschl.Sp 2)	Gesamtein-/ auszahlun- gen
	1	2	3	4	5	6	7	8
<b>Maßnahme:</b> _____ <b>bzw. Summe einjähriger Maßnahmen der festgesetzten Wertgrenze</b>								
10. Auszahlungen von aktivierbaren Zuwendungen für Investitionen Dritter 11100.781800 Zuschüsse für Investitionen von übrigen Bereichen Erläuterungen: 2024: Für die neu gewählten Stadtverordneten werden Mittel für die Beschaffung von Endgeräten eingeplant.	500,00	0	6.500	0	0	0	0,00	0,00
13. Auszahlungen für den Erwerb von beweglichen Vermögensgegenständen 11100.783100 Auszahlungen für den Erwerb von beweglichen Vermögensgegenständen Erläuterungen: Ersatz Bekanntmachungskästen Baitz u. Neuendorf	500,00 0,00 0,00	0 0 0	6.500 3.000 3.000	0 0 0	0 0 0	0 0 0	0,00 0,00 0,00	0,00 0,00 0,00
16. <b>Summe Auszahlungen aus der Investitionstätigkeit</b>	<b>500,00</b>	<b>0</b>	<b>9.500</b>	<b>0</b>	<b>0</b>	<b>0</b>	<b>0,00</b>	<b>0,00</b>
17. <b>Saldo aus der Investitionstätigkeit</b>	<b>-500,00</b>	<b>0</b>	<b>-9.500</b>	<b>0</b>	<b>0</b>	<b>0</b>	<b>0,00</b>	<b>0,00</b>

2024

Stadt Brück

Produktinformationen				verantwortlich: A. Schulze
Produktrahmen	1	Zentrale Verwaltung		
Produktbereiche	11	Innere Verwaltung		
Produkt	11100	Gemeindeorgane und Allgemeine Verwaltung		

Investitionsmaßnahmen	Ergebnis 2022	Ansatz 2023	Ansatz 2024	Planung 2025	Planung 2026	Planung 2027	Bisher bereit- gestellt (einschl.Sp 2) 2024	Gesamtein-/ auszahlungen 2024
	1	2	3	4	5	6	7	8
Investitionen oberhalb der festgesetzten Wert- grenze								
11100150001								
11100.783100 BGA	0,00	0	3.000	0	0	0	0,00	0,00
Saldo aus der Investitionstätigkeit	0,00	0	-3.000	0	0	0	0,00	0,00
= Saldo oberhalb der Wertgrenze	0,00	0	-3.000	0	0	0	0,00	0,00

2024

## Stadt Brück

## Produktinformationen

Produktrahmen  
Produktbereiche  
Produkt

1  
11  
11101

Zentrale Verwaltung  
Innere Verwaltung  
Allgemeines Grundvermögen

verantwortlich:  
M. Boese

Teilergebnishaushalt  
Haushaltsjahr 2024  
- EUR -

Ertrags- und Aufwandsarten		Vorläufige Ergebnis 2022	Ansatz 2023	Ansatz 2024	Planung 2025	Planung 2026	Planung 2027
		1	2	3	4	5	6
5.	privatrechtliche Leistungsentgelte	31.091,53	24.400	24.400	24.400	24.400	24.400
	11101.441100 Mieten und Pachten mit 19% USt						
	Erläuterungen:						
	einschl. Betriebskosten	8.258,22	7.500	7.500	7.500	7.500	7.500
	11101.441101 Mieten und Pachten steuerbefreit	15.236,36	13.100	13.100	13.100	13.100	13.100
	11101.441102 Pachten sonstige steuerbefreit						
	Erläuterungen:						
	Containermiete	5.137,75	2.200	2.200	2.200	2.200	2.200
	11101.441103 Erträge aus Erbbaurecht	1.628,20	1.600	1.600	1.600	1.600	1.600
	11101.441199 Periodenfremd - Mieten und Pachten	831,00	0	0	0	0	0
6.	Kostenerstattungen und Kostenumlagen	5.306,65	0	0	0	0	0
	11101.448200 Erstattungen von Gemeinden/ GV öffentlich rechlich	5.175,93	0	0	0	0	0
	11101.448850 Erstattungen von übrigen Bereichen privat rechlich	62,95	0	0	0	0	0
	11101.448899 Periodenfremd - Erstattungen von übrigen Bereiche privat-rechtlich	67,77	0	0	0	0	0
10.	= Erträge aus laufender Verwaltungstätigkeit (1 bis 9)	<u>36.398,18</u>	<u>24.400</u>	<u>24.400</u>	<u>24.400</u>	<u>24.400</u>	<u>24.400</u>
13.	Aufwendungen für Sach- und Dienstleistungen	2.319,64	7.200	5.800	5.800	5.800	5.800
	11101.522100 Unterhaltung des sonstigen unbeweglichen Vermögens	0,00	5.000	3.500	3.500	3.500	3.500
	11101.524101 Aufwendungen für Beleuchtung, Stromkosten	155,00	0	0	0	0	0
	11101.524102 Aufwendungen für Wasser, Abwasser	84,00	0	0	0	0	0
	11101.524104 Aufwendungen für Versicherung						
	Erläuterungen:						
	Zickenwiese, Garagen Bahnhofstr.	744,73	800	900	900	900	900
	11101.524105 Aufwendungen für Sonstige Bewirtschaftungskosten	1.314,76	1.400	1.400	1.400	1.400	1.400
	11101.524199 Periodenfremd - Aufwendungen für Bewirtschaftung der Grundstücke und baulichen Anlagen	21,15	0	0	0	0	0
14.	Abschreibungen	5.176,02	0	0	0	0	0
	11101.573200 Abschreibungen auf Forderungen	0,09	0	0	0	0	0
	11101.574100 Außerplanmäßige Abschreibungen	5.175,93	0	0	0	0	0
16.	sonstige ordentliche Aufwendungen	372,08	2.500	2.500	1.500	1.500	1.500
	11101.543103 Aufwendungen für öffentliche Bekanntmachungen, Inerate	0,00	200	200	200	200	200
	11101.543105 Aufwendungen für Sachverst., Gerichtskosten, Rechtsberatung						
	Erläuterungen:						
	Gutachten für eventl. Flächenankäufe	0,00	2.000	2.000	1.000	1.000	1.000
	11101.544100 Steuern, Versicherungen, Schadensfälle						
	Erläuterungen:						
	Beitrag SVLFG	203,58	300	300	300	300	300
	11101.549420 Zuführung zu weiteren sonstigen Rückstellungen	168,50	0	0	0	0	0
17.	= Aufwendungen aus laufender Verwaltungstätigkeit	<u>7.867,74</u>	<u>9.700</u>	<u>8.300</u>	<u>7.300</u>	<u>7.300</u>	<u>7.300</u>
18.	= Ergebnis der laufenden Verwaltungstätigkeit (10 ./ 17)	<u>28.530,44</u>	<u>14.700</u>	<u>16.100</u>	<u>17.100</u>	<u>17.100</u>	<u>17.100</u>
22.	= ordentliches Ergebnis (18 + 21)	<u>28.530,44</u>	<u>14.700</u>	<u>16.100</u>	<u>17.100</u>	<u>17.100</u>	<u>17.100</u>
23.	außerordentliche Erträge	396.519,03	485.000	448.500	400.000	400.000	400.000

2024

## Stadt Brück

Produktinformationen		Zentrale Verwaltung					verantwortlich:
Produktrahmen	1	Innere Verwaltung					M. Boese
Produktbereiche	11	Allgemeines Grundvermögen					
Produkt	11101						
Ertrags- und Aufwandsarten		Vorläufige Ergebnis 2022	Ansatz 2023	Ansatz 2024	Planung 2025	Planung 2026	Planung 2027
		1	2	3	4	5	6
24.	11101.493100 Erträge aus der Veräußerung von Grundstücken, grundstücksgl. Rechten, Bauten und Finanzanlagevermögen						
	Erläuterungen:						
	2023: Grundstücke Gänsematen,						
	2024: Tauschfläche hinter Netto, Fläche hinter Buchenweg, Grundstücke Gänsematen						
24.	2025-2027: Grundstücke GWG	396.519,03	485.000	448.500	400.000	400.000	400.000
	außerordentliche Aufwendungen	78.300,00	485.000	448.500	400.000	400.000	400.000
24.	11101.593100 Aufwendungen aus Vermögensveräußerungen, die dem außerordentlichen Ergebnis zuzuordnen sind	78.300,00	484.000	445.500	400.000	400.000	400.000
	11101.593150 Aufwendungen im Zusammenhang mit Vermögensveräußerungen	0,00	1.000	3.000	0	0	0
25.	<b>= außerordentliches Ergebnis</b>	<b>318.219,03</b>	<b>0</b>	<b>0</b>	<b>0</b>	<b>0</b>	<b>0</b>
26.	<b>= Ergebnis vor Berücksichtigung der internen Leistungsbeziehungen (22 + 25)</b>	<b>346.749,47</b>	<b>14.700</b>	<b>16.100</b>	<b>17.100</b>	<b>17.100</b>	<b>17.100</b>
28.	– Aufwendungen aus internen Leistungsbeziehungen	312,02	0	0	0	0	0
29.	11101.581102 Innere Verrechnungen - Bauhof	312,02	0	0	0	0	0
	<b>= Gesamtergebnis des Teilhaushalts</b>	<b>346.437,45</b>	<b>14.700</b>	<b>16.100</b>	<b>17.100</b>	<b>17.100</b>	<b>17.100</b>
<u>Nachrichtlich:</u>							
31.	nicht zahlungswirksame Aufwendungen	5.656,54	0	0	0	0	0
31.	11101.549420 Zuführung zu weiteren sonstigen Rückstellungen	168,50	0	0	0	0	0
	11101.573200 Abschreibungen auf Forderungen	0,09	0	0	0	0	0
31.	11101.574100 Außerplanmäßige Abschreibungen	5.175,93	0	0	0	0	0
	11101.581102 Innere Verrechnungen - Bauhof	312,02	0	0	0	0	0

2024

Stadt Brück

## Produktinformationen

Produkttrahmen  
Produktbereiche  
Produkt

1  
11  
11101

Zentrale Verwaltung  
Innere Verwaltung  
Allgemeines Grundvermögen

verantwortlich:  
M. Boese

Teilfinanzhaushalt  
Haushaltsjahr 2024  
- EUR -

Investitionsmaßnahmen	Vorläufiges Ergebnis 2022	Ansatz 2023	Ansatz 2024	Planung 2025	Planung 2026	Planung 2027	Bisher bereitgestellt (einschl.Sp 2)	Gesamtein-/ auszahlun- gen
	1	2	3	4	5	6	7	8
<b>Maßnahme:</b> _____ <b>bzw. Summe einjähriger Maßnahmen der festgesetzten Wertgrenze</b>								
4. Einzahlungen aus der Veräußerung von Grundstücken, grundstücksgleichen Rechten und Gebäuden	396.519,03	485.000	448.500	400.000	400.000	400.000	0,00	0,00
11101.682100 Einzahlungen aus der Veräußerung von Grundstücken, grundstücksgleichen Rechten und Gebäuden	396.519,03	485.000	448.500	400.000	400.000	400.000	0,00	0,00
8. <b><u>Summe der Einzahlungen aus der Investitionstätigkeit</u></b>	<b><u>396.519,03</u></b>	<b><u>485.000</u></b>	<b><u>448.500</u></b>	<b><u>400.000</u></b>	<b><u>400.000</u></b>	<b><u>400.000</u></b>	<b><u>0,00</u></b>	<b><u>0,00</u></b>
9. Auszahlungen für Baumaßnahmen	5.175,93	0	0	0	0	0	0,00	0,00
11101.785200 Auszahlungen für Tiefbaumaßnahmen	5.175,93	0	0	0	0	0	0,00	0,00
12. Auszahlungen für den Erwerb von Grundstücken, grundstücksgleichen Rechten und Gebäuden	272,85	250.000	170.000	0	0	0	0,00	0,00
11101.782100 Auszahlungen für den Erwerb von Grundstücken, grundstücksgleichen Rechten und Gebäuden								
Erläuterungen:								
2023: Flächenankauf Am Anger								
2024: Tauschfläche hinter Netto	272,85	250.000	170.000	0	0	0	0,00	0,00
16. <b><u>Summe Auszahlungen aus der Investitionstätigkeit</u></b>	<b><u>5.448,78</u></b>	<b><u>250.000</u></b>	<b><u>170.000</u></b>	<b><u>0</u></b>	<b><u>0</u></b>	<b><u>0</u></b>	<b><u>0,00</u></b>	<b><u>0,00</u></b>
17. <b>Saldo aus der Investitionstätigkeit</b>	<b>391.070,25</b>	<b>235.000</b>	<b>278.500</b>	<b>400.000</b>	<b>400.000</b>	<b>400.000</b>	<b>0,00</b>	<b>0,00</b>



2024

## Stadt Brück

## Produktinformationen

Produktrahmen  
Produktbereiche  
Produkt

2  
21  
21100

Schule und Kultur  
Schulträgeraufgaben  
Grundschule

verantwortlich:  
R. Schulze

Teilergebnishaushalt  
Haushaltsjahr 2024  
- EUR -

Ertrags- und Aufwandsarten		Vorläufige Ergebnis 2022	Ansatz 2023	Ansatz 2024	Planung 2025	Planung 2026	Planung 2027
		1	2	3	4	5	6
2.	Zuwendungen und allgemeine Umlagen	426.225,25	485.600	639.500	619.000	629.500	640.000
	21100.414100 Zuweisungen für laufende Zwecke vom Land						
	Erläuterungen:						
	Billigkeitsleistungen zum Ausgleich höherer Energiekosten	0,00	0	41.000	0	0	0
	21100.414105 Zuweisungen für laufende Zwecke Land Schülersozialfonds						
	Erläuterungen:						
	Einnahmen sind zweckgebunden für HH-Stelle 527105. Mehreinnahmen berechtigen zu Mehrausgaben.	975,58	1.000	1.000	1.000	1.000	1.000
	21100.414200 Zuweisungen für laufende Zwecke von Gemeinden/ GV						
	Erläuterungen:						
	PK Zuschuss	382.691,63	450.600	530.000	545.500	556.000	566.500
	21100.414205 Zuweisungen für laufende Zwecke von Gemeinden/GV	2.389,60	2.000	2.000	2.000	2.000	2.000
	21100.414809 Periodenfremd - Zuschüsse für laufende Zwecke von übrigen Bereichen öffentlich-rechtlich	99,28	0	0	0	0	0
	21100.416100 Erträge aus der Auflösung von Sonderposten aus Zuweisungen der öffentlichen Hand	29.552,10	32.000	55.000	60.000	60.000	60.000
	21100.416110 Erträge aus der Auflösung von investiven Schlüsselzuweisungen	10.517,06	0	10.500	10.500	10.500	10.500
4.	öffentlich-rechtliche Leistungsentgelte	99.927,50	94.500	85.000	85.000	85.000	85.000
	21100.432101 Elternbeiträge	99.927,50	94.500	85.000	85.000	85.000	85.000
5.	privatrechtliche Leistungsentgelte	504,08	0	0	0	0	0
	21100.446100 Sonstige privatrechtliche Leistungsentgelte	504,08	0	0	0	0	0
6.	Kostenerstattungen und Kostenumlagen	97.688,77	172.700	154.700	144.700	144.700	144.700
	21100.448200 Erstattungen von Gemeinden/ GV						
	Erläuterungen:						
	2018: 62 Fremdschüler, 303 Schüler gesamt						
	2019: 66 Fremdschüler, 288 Schüler gesamt						
	2021: 49 Fremdschüler, 310 Schüler gesamt						
	2022/2023: 62 Fremdschüler, 328 Schüler gesamt						
	2023/2024: 62 Fremdschüler, 319 Schüler gesamt	93.129,40	170.000	120.000	110.000	110.000	110.000
	21100.448211 Erstattungen begrenzte Elternbeiträge	0,00	0	32.000	32.000	32.000	32.000
	21100.448800 Erstattungen von übrigen Bereichen öffentlich rechtlich	4.559,37	0	0	0	0	0
	21100.448850 Eigenanteil Schulbücher	0,00	200	200	200	200	200
	21100.448851 Elternanteil Ferienveranstaltung steuerbefreit	0,00	2.500	2.500	2.500	2.500	2.500
7.	sonstige ordentliche Erträge	1.064,52	0	0	0	0	0
	21100.457100 Erträge aus Auflösung von sonstigen Sonderposten	873,52	0	0	0	0	0
	21100.459200 Periodenfremde ordentliche Erträge	191,00	0	0	0	0	0
10.	= Erträge aus laufender Verwaltungstätigkeit (1 bis 9)	625.410,12	752.800	879.200	848.700	859.200	869.700
11.	Personalaufwendungen	608.570,07	651.000	787.100	802.700	818.600	831.900

**2024**  
**Stadt Brück**

Produktinformationen							
Produktrahmen	2	Schule und Kultur					verantwortlich:
Produktbereiche	21	Schulträgeraufgaben					R. Schulze
Produkt	21100	Grundschule					
Ertrags- und Aufwandsarten		Vorläufige Ergebnis 2022	Ansatz 2023	Ansatz 2024	Planung 2025	Planung 2026	Planung 2027
		1	2	3	4	5	6
13.	21100.501200 Dienstaufwendungen Tariflich Beschäftigte Erläuterungen: Erhöhung neben Tarifsteigerungen durch Wirtschaftskraft, dafür keine geringfügig Beschäftigten	74.768,02	60.200	68.700	70.000	71.600	72.300
	21100.501201 Dienstaufwendungen Erzieher	415.700,54	465.000	570.500	582.000	593.500	604.000
	21100.502200 Versorgungskassenbeiträge Tariflich Beschäftigte	2.630,16	2.200	2.500	2.600	2.700	2.800
	21100.502201 Versorgungskassenbeiträge Erzieher	14.849,42	17.200	17.300	17.400	17.500	17.500
	21100.503200 Sozialversicherungsbeiträge Tariflich Beschäftigte	15.040,01	12.100	13.700	14.000	14.300	14.600
	21100.503201 Sozialversicherungsbeiträge Erzieher	84.764,69	93.600	113.700	116.000	118.300	120.000
	21100.504110 Ausgaben Gesundheitsvorsorge	817,23	700	700	700	700	700
	Aufwendungen für Sach- und Dienstleistungen	205.840,06	275.000	251.000	208.500	208.000	208.000
	21100.521100 Unterhaltung der Grundstücke und baulichen Anlagen Erläuterungen: 2023: 20 T€ allg., 25 T€ Pflasterfläche Schulhof (Beseitigung Unfallgefahr) inkl. Sandkasteneinfassungen, 8 T€ Schlüsseldepot Campus, 20 T€ Brandschutzschottungen, 20 T€ Malerarbeiten UR+Flure  2024: 25 T€ allgemein, 1 T€ Fenstergitter; 4 T€ Gitterroste; 10 T€ Regenentwässerung; 15 T€ Befahrung Leitungsbestand	43.479,85	93.000	55.000	25.000	25.000	25.000
	21100.522200 Unterhaltung von Geräten Ausstattungen und Ausrüstungsgegenständen	2.719,77	2.000	2.000	2.000	2.000	2.000
	21100.522201 Wartung Kopiertechnik	4.037,67	3.600	3.600	3.600	3.600	3.600
	21100.522203 Aufwendungen Computertechnik Schulverwaltung	1.758,60	900	900	900	900	900
	21100.523100 Miete Erläuterungen: Miete Digitalkopierer	1.431,00	1.500	1.500	1.500	1.500	1.500
	21100.524101 Aufwendungen für Beleuchtung, Stromkosten Erläuterungen: einschl. Erweiterungsbau	15.368,09	40.000	27.000	27.000	27.000	27.000
	21100.524102 Aufwendungen für Wasser, Abwasser	3.453,69	9.000	9.000	9.000	9.000	9.000
	21100.524103 Aufwendungen für Reinigung Erläuterungen: 2023: 61 T€ Reinigungsfirma, 6 T€ (Glasreinigung 2 x im Jahr) 1 T€ Wäsche, 7 T€ Reinigungsmaterial, inkl. EWB 2024: Neuausschreibung Reinigung	71.855,68	75.000	86.000	86.000	86.000	86.000
	21100.524104 Aufwendungen für Versicherung	8.311,80	9.000	9.500	9.500	9.000	9.000
	21100.524105 Aufwendungen für Sonstige Bewirtschaftungskosten	4.447,86	4.000	4.000	4.000	4.000	4.000
	21100.524199 Periodenfremd - Aufwendungen für Bewirtschaftung der Grundstücke und baulichen Anlagen	2.040,00	0	0	0	0	0
	21100.526100 Besondere Aufwendungen für Beschäftigte	4.755,00	4.000	4.000	4.000	4.000	4.000
	21100.526110 Besondere Aufwendungen für Dienst- und Schutzbekleidung	0,00	400	400	400	400	400

Produktinformationen		Schule und Kultur					
Produkttrahmen	2	Schulträgeraufgaben					
Produktbereiche	21	Grundschule					
Produkt	21100	verantwortlich: R. Schulze					
Ertrags- und Aufwandsarten		Vorläufige Ergebnis 2022	Ansatz 2023	Ansatz 2024	Planung 2025	Planung 2026	Planung 2027
		1	2	3	4	5	6
14.	21100.527100 Lehr- und Lernmittel Erläuterungen: Didaktische Unterrichtsmaterialien, Laminierfolien, Magnete, Aufbewah- rungsboxen, Landkarten, Kopierpa- pier, Druckerpatronen, Kopfhörer, Lizenzen Lernmittel: 1.-4. Klasse: 230x 30€ =6.900€ 5.-6. Klasse: 100x62€= 6.200€	19.025,93	18.000	18.000	18.000	18.000	18.000
	21100.527102 Sachkosten VHG Erläuterungen: Erhöhtes Angebot in der ITBA durch AGs.	3.336,16	3.500	4.000	3.500	3.500	3.500
	21100.527103 Aufwendungen Schulcomputer Erläuterungen: u.a. Antivirus und Technikereinsatz 2024: u.a. MX office Lizenzen (140 x 100 €)	5.995,32	2.000	17.000	5.000	5.000	5.000
	21100.527104 Aufwendungen Schwimmunterricht	1.056,00	2.500	2.500	2.500	2.500	2.500
	21100.527105 Aufwendungen für Schülersozial- fonds	794,40	1.000	1.000	1.000	1.000	1.000
	21100.527120 Aufwendungen für Veranstaltungen Erläuterungen: 330 Schüler x 10€ = 3.300€ wurden von Schule eingeplant.	11.683,61	5.000	5.000	5.000	5.000	5.000
	21100.528100 Aufwendungen für Lebensmittel, sonst. Verbrauch	264,63	500	500	500	500	500
	21100.529100 Aufwendungen für Mitgliedsbeiträ- ge	25,00	100	100	100	100	100
	Abschreibungen	111.188,86	115.000	155.000	155.000	155.000	155.000
	21100.571100 Abschreibungen auf immaterielle Vermögensgegenstände und Sachanlagen	111.188,86	115.000	155.000	155.000	155.000	155.000
	15. Transferaufwendungen	54.750,86	72.600	75.900	75.900	76.000	76.000
	21100.531100 Zuweisungen an Land	503,28	0	0	0	0	0
	21100.531200 Zuweisungen an Gemeinden/ GV Schulumlage Erläuterungen: Schüler 2018: 1 Treuenbrietzen, 1 Niemeck, 14 Borkheide, 1 Bad Belzig, 1 Beelitz, 2 Golzow 2019: 12 Borkheide, 2 Golzow, 3 Treuenbrietzen, 1 Bad Belzig, 1 Potsdam, 2 Niemeck, 1 Beelitz 2021: 1 Niemeck, 3 Treuenbrietzen, 6 Golzow, 12 Borkheide, 1 Potsdam	25.332,89	40.000	40.000	40.000	40.000	40.000
	21100.531800 Zuschüsse an übrige Bereiche Erläuterungen: Co- Finanzierung Schulsozialarbeit	28.914,69	32.600	35.900	35.900	36.000	36.000
	16. sonstige ordentliche Aufwendungen	35.503,11	20.900	19.500	19.400	19.400	19.400
	21100.541100 Aufwendungen für Reisekosten	150,80	0	0	0	0	0
	21100.543100 Aufwendungen für Bürobedarf	424,28	400	400	400	400	400
	21100.543101 Aufwendungen für Bücher, Zeit- schriften, Zeitungen	378,63	400	500	400	400	400
	21100.543102 Aufwendungen für Post- und Fernmeldegebühren, Porto	1.547,02	3.000	3.000	3.000	3.000	3.000
	21100.543105 Aufwendungen für Sachverst., Gerichtskosten, Rechtsberatung	2.767,10	0	2.500	2.500	2.500	2.500

2024

## Stadt Brück

## Produktinformationen

Produktrahmen  
Produktbereiche  
Produkt

2  
21  
21100

Schule und Kultur  
Schulträgeraufgaben  
Grundschule

verantwortlich:  
R. Schulze

Ertrags- und Aufwandsarten		Vorläufige Ergebnis 2022	Ansatz 2023	Ansatz 2024	Planung 2025	Planung 2026	Planung 2027
		1	2	3	4	5	6
17.	21100.543110 Aufwendungen für den Erwerb geringwertiger Wirtschaftsgüter Erläuterungen: 2023: Schülerstühle und Schülertische (1 Klassensatz, 2022 nicht umgesetzt) 6 T€, 2 T€ allgemein, 5 Kinderturmatten a 140 € (700 €), 1 T€ IT 2024: allgemein	21.892,39	9.000	5.000	5.000	5.000	5.000
	21100.544100 Steuern, Versicherungen, Schadensfälle	59,15	100	100	100	100	100
	21100.545700 Erstattungen an private Unternehmen Erläuterungen: ab Mai 2022 Vollverpflegung Kita/Absicherung Vertretung Urlaub/Krankheit - 2 h pro Tag zusätzlich für die Mittagsversorgung	8.283,74	8.000	8.000	8.000	8.000	8.000
	<b>= Aufwendungen aus laufender Verwaltungstätigkeit</b>	<b>1.015.852,96</b>	<b>1.134.500</b>	<b>1.288.500</b>	<b>1.261.500</b>	<b>1.277.000</b>	<b>1.290.300</b>
18.	<b>= Ergebnis der laufenden Verwaltungstätigkeit (10 ./ 17)</b>	<b>-390.442,84</b>	<b>-381.700</b>	<b>-409.300</b>	<b>-412.800</b>	<b>-417.800</b>	<b>-420.600</b>
20.	-Zinsen und sonstige Finanzaufwendungen	6,00	0	0	0	0	0
	21100.559900 Sonstige Finanzaufwendungen	6,00	0	0	0	0	0
21.	<b>Finanzergebnis (19 ./ 20)</b>	<b>-6,00</b>	<b>0</b>	<b>0</b>	<b>0</b>	<b>0</b>	<b>0</b>
22.	<b>= ordentliches Ergebnis (18 + 21)</b>	<b>-390.448,84</b>	<b>-381.700</b>	<b>-409.300</b>	<b>-412.800</b>	<b>-417.800</b>	<b>-420.600</b>
26.	<b>= Ergebnis vor Berücksichtigung der internen Leistungsbeziehungen (22 + 25)</b>	<b>-390.448,84</b>	<b>-381.700</b>	<b>-409.300</b>	<b>-412.800</b>	<b>-417.800</b>	<b>-420.600</b>
27.	+ Erträge aus internen Leistungsbeziehungen	0,00	7.000	0	0	0	0
	21100.481111 Innere Verrechnungen Erweiterungsbau	0,00	7.000	0	0	0	0
28.	- Aufwendungen aus internen Leistungsbeziehungen	137.784,02	104.000	141.500	141.500	141.500	141.500
	21100.581100 Aufwendungen aus internen Leistungsbeziehungen - Wärmeversorgung	23.935,56	34.900	28.000	28.000	28.000	28.000
	21100.581102 Innere Verrechnungen - Bauhof	1.658,50	300	1.500	1.500	1.500	1.500
	21100.581103 Innere Verrechnungen - Betriebskosten Oberschule/Grundschule Erläuterungen: ab 2015 Nutzung von Räumen in OS	12.505,40	5.000	12.000	12.000	12.000	12.000
	21100.581104 Innere Verrechnungen - Aufwendungen Hausmeister Schulcampus	711,24	0	700	700	700	700
	21100.581105 Innere Verrechnungen - Nutzung Turnhallen	66.303,10	36.000	66.500	66.500	66.500	66.500
	21100.581106 Innere Verrechnungen für Tätigkeit i.V.m. VHG durch Bibliothekarin	0,00	300	300	300	300	300
	21100.581109 Innere Verrechnungen Personalkosten Hausmeister	0,00	27.500	0	0	0	0
	21100.581110 Innere Verrechnungen Personalkosten Hausmeister	32.670,22	0	32.500	32.500	32.500	32.500
29.	<b>= Gesamtergebnis des Teilhaushalts</b>	<b>-528.232,86</b>	<b>-478.700</b>	<b>-550.800</b>	<b>-554.300</b>	<b>-559.300</b>	<b>-562.100</b>
	<u>Nachrichtlich:</u>						
30.	nicht zahlungswirksame Erträge	40.942,68	39.000	65.500	70.500	70.500	70.500
	21100.416100 Erträge aus der Auflösung von Sonderposten aus Zuweisungen der öffentlichen Hand	29.552,10	32.000	55.000	60.000	60.000	60.000
	21100.416110 Erträge aus der Auflösung von investiven Schlüsselzuweisungen	10.517,06	0	10.500	10.500	10.500	10.500
	21100.457100 Erträge aus Auflösung von sonstigen Sonderposten	873,52	0	0	0	0	0
	21100.481111 Innere Verrechnungen Erweiterungsbau	0,00	7.000	0	0	0	0
31.	nicht zahlungswirksame Aufwendungen	248.972,88	219.000	296.500	296.500	296.500	296.500

2024

## Stadt Brück

Produktinformationen		Schule und Kultur					verantwortlich:
Produktrahmen	2	Schulträgeraufgaben					R. Schulze
Produktbereiche	21	Grundschule					
Produkt	21100						
Ertrags- und Aufwandsarten		Vorläufige Ergebnis 2022	Ansatz 2023	Ansatz 2024	Planung 2025	Planung 2026	Planung 2027
		1	2	3	4	5	6
21100.571100	Abschreibungen auf immaterielle Vermögensgegenstände und Sachanlagen	111.188,86	115.000	155.000	155.000	155.000	155.000
21100.581100	Aufwendungen aus internen Leistungsbeziehungen - Wärmeversorgung	23.935,56	34.900	28.000	28.000	28.000	28.000
21100.581102	Innere Verrechnungen - Bauhof	1.658,50	300	1.500	1.500	1.500	1.500
21100.581103	Innere Verrechnungen - Betriebskosten Oberschule/Grundschule						
	Erläuterungen:						
	ab 2015 Nutzung von Räumen in OS	12.505,40	5.000	12.000	12.000	12.000	12.000
21100.581104	Innere Verrechnungen - Aufwendungen Hausmeister Schulcampus	711,24	0	700	700	700	700
21100.581105	Innere Verrechnungen - Nutzung Turnhallen	66.303,10	36.000	66.500	66.500	66.500	66.500
21100.581106	Innere Verrechnungen für Tätigkeit i.V.m. VHG durch Bibliothekarin	0,00	300	300	300	300	300
21100.581109	Innere Verrechnungen Personalkosten Hausmeister	0,00	27.500	0	0	0	0
21100.581110	Innere Verrechnungen Personalkosten Hausmeister	32.670,22	0	32.500	32.500	32.500	32.500

2024

Stadt Brück

## Produktinformationen

Produkttrahmen  
Produktbereiche  
Produkt

2  
21  
21100

Schule und Kultur  
Schulträgeraufgaben  
Grundschule

verantwortlich:  
R. Schulze

Teilfinanzhaushalt  
Haushaltsjahr 2024  
- EUR -

Investitionsmaßnahmen		Vorläufiges Ergebnis 2022	Ansatz 2023	Ansatz 2024	Planung 2025	Planung 2026	Planung 2027	Bisher bereitgestellt (einschl.Sp 2)	Gesamtein-/ auszahlun- gen
		1	2	3	4	5	6	7	8
<b>Maßnahme:</b> _____									
<b>bzw. Summe einjähriger Maßnahmen der festgesetzten Wertgrenze</b>									
1.	Einzahlungen aus Investitionszuwendungen	555.655,51	149.200	0	0	0	0	1.420.300,00	1.420.300,00
	21100.681100 Investitionszuwendungen vom Land								
	Erläuterungen:								
	Fördermittel für Digitalpakt:								
	2023 neu veranschlagt	381.342,28	149.200	0	0	0	0	1.420.300,00	1.420.300,00
	21100.681200 Investitionszuwendungen von Gemeinden/ GV	174.313,23	0	0	0	0	0	0,00	0,00
8.	<b>Summe der Einzahlungen aus der Investitionstätigkeit</b>	<b>555.655,51</b>	<b>149.200</b>	<b>0</b>	<b>0</b>	<b>0</b>	<b>0</b>	<b>1.420.300,00</b>	<b>1.420.300,00</b>
9.	Auszahlungen für Baumaßnahmen	652.005,96	0	100.000	0	0	0	4.039.526,64	4.119.526,64
	21100.785100 Auszahlungen für Hochbaumaßnahmen								
	Erläuterungen:								
	Multifunktionaler Erweiterungsbau Schule								
	2022: 30 T€ Trennwand Aula Erweiterungsbau, 50 T€ Archäologie	652.005,96	0	0	0	0	0	4.039.526,64	4.119.526,64
	21100.785101 Auszahlungen für Hochbaumaßnahmen								
	Erläuterungen:								
	Planung grundlegende Sanierung Grundschule	0,00	0	100.000	0	0	0	0,00	0,00
13.	Auszahlungen für den Erwerb von beweglichen Vermögensgegenständen	64.892,34	254.900	40.600	12.500	12.500	12.500	342.200,00	494.100,00
	21100.783100 Auszahlungen für den Erwerb von beweglichen Vermögensgegenständen								
	Erläuterungen:								
	2023: 1,5 T€ Tellerspender für Essenausgabe								
	229,8 T€ für Digitalpakt erneut veranschlagt ( davon 63,9 T€ nicht gefördert - werden durch gesonderten Beschluss freigegeben).								
	2024: 15 T€ Kletterparcours,	35.326,01	231.800	15.000	10.000	10.000	10.000	342.200,00	494.100,00
	21100.783200 Auszahlungen für den Erwerb von geringwertigen beweglichen Vermögensgegenständen								
	Erläuterungen:								
	2023: 8 T€ Spielgeräte (Nestschaukel, Fußballtore), 1,4 T€ für 5 Sprung- und Turnhocker a 279,00 €, 2 Couch für ITBA 0,4 T€, 6 Schränke a 500 € -3T€, 6 Holzschalenstühle für Beratungsraum 1,3 T€, Weiterführung Erneuerung Garderobenschränke (rote Etage 9 T€)								
	2024 Weiterführung Erneuerung Garderobenschränke (grüne Etage) 15 T€, Fußrastenstühle 5,6 T€, Audiosystem EWB Aula 1 T€, Beamer 3 T€, 2 Magnettafeln 1 T€,	29.566,33	23.100	25.600	2.500	2.500	2.500	0,00	0,00

2024

**Stadt Brück**

Produktinformationen		Schule und Kultur							verantwortlich:
Produktrahmen		2	Schulträgeraufgaben						
Produktbereiche		21	Grundschule						
Produkt		21100							R. Schulze
Investitionsmaßnahmen		Vorläufiges Ergebnis 2022	Ansatz 2023	Ansatz 2024	Planung 2025	Planung 2026	Planung 2027	Bisher bereitgestellt (einschl.Sp 2)	Gesamtein-/ auszahlun- gen
		1	2	3	4	5	6	7	8
16.	<b>Summe Auszahlungen aus der Investitionstätigkeit</b>	716.898,30	254.900	140.600	12.500	12.500	12.500	4.381.726,64	4.613.626,64
17.	<b>Saldo aus der Investitionstätigkeit</b>	-161.242,79	-105.700	-140.600	-12.500	-12.500	-12.500	-2.961.426,64	-3.193.326,64

2024

Stadt Brück

<b>Produktinformationen</b>									
Produktrahmen	2		Schule und Kultur						verantwortlich:
Produktbereiche	21		Schulträgeraufgaben						R. Schulze
Produkt	21100		Grundschule						

Investitionsmaßnahmen	Ergebnis 2022	Ansatz 2023	Ansatz 2024	Planung 2025	Planung 2026	Planung 2027	Bisher bereit- gestellt (einschl.Sp 2) 2024	Gesamtein-/ auszahlungen 2024
	1	2	3	4	5	6	7	8
<b>Investitionen oberhalb der festgesetzten Wert- grenze</b>								
<b>21100150001</b>								
21100.681100 Fördermittel KIP Schulinfrastruktur	381.342,28	0	0	0	0	0	1.271.100,00	1.271.100,00
21100.783100 Ausstattung Erweiterungsbau	842,14	0	0	0	0	0	264.300,00	264.300,00
21100.785100 Erweiterungsbau Schule	652.005,96	0	0	0	0	0	4.039.526,64	4.119.526,64
<b>Saldo aus der Investitionstätigkeit</b>	<b>-271.505,82</b>	<b>0</b>	<b>0</b>	<b>0</b>	<b>0</b>	<b>0</b>	<b>-3.032.726,64</b>	<b>-3.112.726,64</b>
<b>21100200001 DigitalPakt</b>								
21100.681100 Fördermittel für DigitalPakt	0,00	149.200	0	0	0	0	149.200,00	149.200,00
21100.783100 BGA DigitalPakt	0,00	229.800	0	0	0	0	77.900,00	229.800,00
<b>Saldo aus der Investitionstätigkeit</b>	<b>0,00</b>	<b>-80.600</b>	<b>0</b>	<b>0</b>	<b>0</b>	<b>0</b>	<b>71.300,00</b>	<b>-80.600,00</b>
<b>21100210001</b>								
21100.785101 Grundhafte Sanierung Grundschule	0,00	0	100.000	0	0	0	0,00	0,00
<b>Saldo aus der Investitionstätigkeit</b>	<b>0,00</b>	<b>0</b>	<b>-100.000</b>	<b>0</b>	<b>0</b>	<b>0</b>	<b>0,00</b>	<b>0,00</b>
<b>= Saldo oberhalb der Wertgrenze</b>	<b>-271.505,82</b>	<b>-80.600</b>	<b>-100.000</b>	<b>0</b>	<b>0</b>	<b>0</b>	<b>-2.961.426,64</b>	<b>-3.193.326,64</b>
<b>Investitionen unterhalb der festgesetzten Wert- grenze</b>								
<b>21100120001</b>								
21100.783100 BGA	10.111,71	2.000	15.000	10.000	10.000	10.000	0,00	0,00
21100.783100 Anzahlung auf Sachanlagen	24.372,16	0	0	0	0	0	0,00	0,00
21100.783200 GWG	29.566,33	23.100	25.600	2.500	2.500	2.500	0,00	0,00
<b>Saldo aus der Investitionstätigkeit</b>	<b>-64.050,20</b>	<b>-25.100</b>	<b>-40.600</b>	<b>-12.500</b>	<b>-12.500</b>	<b>-12.500</b>	<b>0,00</b>	<b>0,00</b>
<b>= Saldo unterhalb der Wertgrenze</b>	<b>-64.050,20</b>	<b>-25.100</b>	<b>-40.600</b>	<b>-12.500</b>	<b>-12.500</b>	<b>-12.500</b>	<b>0,00</b>	<b>0,00</b>



2024

## Stadt Brück

## Produktinformationen

Produktrahmen  
Produktbereiche  
Produkt

2  
21  
21600

Schule und Kultur  
Schulträgeraufgaben  
Oberschule

verantwortlich:  
R. Schulze

Teilergebnishaushalt  
Haushaltsjahr 2024  
- EUR -

Ertrags- und Aufwandsarten		Vorläufige Ergebnis 2022	Ansatz 2023	Ansatz 2024	Planung 2025	Planung 2026	Planung 2027
		1	2	3	4	5	6
2.	Zuwendungen und allgemeine Umlagen	57.934,25	25.100	59.000	50.700	50.700	50.700
	21600.414100 Zuweisungen für laufende Zwecke vom Land						
	Erläuterungen:						
	Billigkeitsleistungen zum Ausgleich höherer Energiekosten	0,00	0	15.900	0	0	0
	21600.414105 Zuweisungen für laufende Zwecke Land Schülersozialfonds						
	Erläuterungen:						
	Einnahmen sind zweckgebunden für HH-Stelle 527105. Mehreinnahmen berechtigen zu Mehrausgaben.	929,97	1.000	1.000	1.000	1.000	1.000
	21600.414200 Zuweisungen für laufende Zwecke von Gemeinden/ GV	10.111,44	0	0	0	0	0
	21600.414201 Zuweisungen für laufende Zwecke von Gemeinden/ GV						
	Erläuterungen:						
	Zuweisung aus Kreisentwicklungsbudget	19.970,14	0	0	0	0	0
	21600.414800 Zuschüsse für laufende Zwecke von übrigen Bereichen	600,00	0	0	0	0	0
	21600.414809 Periodenfremd - Zuschüsse für laufende Zwecke von übrigen Bereichen öffentlich-rechtlich	1.107,27	0	0	0	0	0
	21600.416100 Erträge aus der Auflösung von Sonderposten aus Zuweisungen der öffentlichen Hand	18.113,72	24.100	35.000	42.600	42.600	42.600
	21600.416110 Erträge aus der Auflösung von investiven Schlüsselzuweisungen	7.101,71	0	7.100	7.100	7.100	7.100
4.	öffentlich-rechtliche Leistungsentgelte	240,00	0	0	0	0	0
	21600.432100 Benutzungsgebühren u. ähnliche Entgelte steuerbefreit	240,00	0	0	0	0	0
5.	privatrechtliche Leistungsentgelte	895,00	0	0	0	0	0
	21600.446199 Periodenfremd- Sonstige privatrechtliche Leistungsentgelte	895,00	0	0	0	0	0
6.	Kostenerstattungen und Kostenumlagen	240.167,66	250.100	300.100	300.100	280.100	280.100

2024

## Stadt Brück

## Produktinformationen

Produktrahmen

2

Produktbereiche

21

Produkt

21600

Schule und Kultur

Schulträgeraufgaben

Oberschule

verantwortlich:

R. Schulze

Ertrags- und Aufwandsarten		Vorläufige Ergebnis 2022	Ansatz 2023	Ansatz 2024	Planung 2025	Planung 2026	Planung 2027
		1	2	3	4	5	6
7.	21600.448200 Erstattungen von Gemeinden/ GV Erläuterungen: 2010: 131 Fremdschüler- gesamt 163, 2011: 152 Fremdschüler- gesamt 188, 2012: 167 Fremdschüler - gesamt 211, 2013: 187 Fremdschüler - gesamt 245, 2014: 197 Fremdschüler - gesamt 253, 2015: 211 Fremdschüler - gesamt 259, 2016: 225 Fremdschüler - gesamt 260, 2017: 212 Fremdschüler - gesamt 274, 2018: 197 Fremdschüler - gesamt 251, 2019: 169 Fremdschüler - gesamt 233, 2020: 171 Fremdschüler - gesamt 239, 2021: 157 Fremdschüler - gesamt 231, 2022: 148 Fremdschüler - gesamt 247. 2023: 161 Fremdschüler - gesamt 257.						
		240.069,23	250.000	300.000	300.000	280.000	280.000
	21600.448850 Eigenanteil Schulbücher Erläuterungen: Einnahmen aus Schadenersatzan- sprüche an Schulbüchern	98,43	100	100	100	100	100
	sonstige ordentliche Erträge	125,42	0	0	0	0	0
	21600.457100 Erträge aus Auflösung von sonsti- gen Sonderposten	125,42	0	0	0	0	0
	10. = Erträge aus laufender Verwaltungstätigkeit (1 bis 9)	<u>299.362,33</u>	<u>275.200</u>	<u>359.100</u>	<u>350.800</u>	<u>330.800</u>	<u>330.800</u>
	11. Personalaufwendungen	163.180,81	165.600	186.600	190.300	193.800	197.400
	21600.501200 Dienstaufwendungen Tariflich Beschäftigte Erläuterungen: ab 2021: 2 Hausmeister - Abrech- nung über innere Verrechnung - 21100.481109	131.986,28	133.600	151.400	154.400	157.400	160.400
	21600.502200 Versorgungskassenbeiträge Tariflich Beschäftigte	4.686,10	4.800	4.800	4.900	4.900	4.900
	21600.503200 Sozialversicherungsbeiträge Tariflich Beschäftigte	26.364,44	26.900	30.100	30.700	31.200	31.800
	21600.504110 Ausgaben Gesundheitsvorsorge	143,99	300	300	300	300	300
	13. Aufwendungen für Sach- und Dienstleistungen	210.376,81	257.100	245.400	197.100	195.200	195.200
	21600.521100 Unterhaltung der Grundstücke und baulichen Anlagen Erläuterungen: 2023: 30 T€ allg., 35 T€ Maler- und Fußbodenlegearbeiten, 25 T€ Brandschutzschottungen  2024: 30 T€ allg., 13 T€ Regen- entwässerung auf Niveau Terrain angleichen; 5 T€ Handläufe, 10 T€ Schallschutz	70.509,63	90.000	58.000	30.000	30.000	30.000

2024

## Stadt Brück

## Produktinformationen

Produktrahmen  
Produktbereiche  
Produkt

2  
21  
21600

Schule und Kultur  
Schulträgeraufgaben  
Oberschule

verantwortlich:  
R. Schulze

Ertrags- und Aufwandsarten		Vorläufige Ergebnis 2022	Ansatz 2023	Ansatz 2024	Planung 2025	Planung 2026	Planung 2027
		1	2	3	4	5	6
21600.522200	Unterhaltung von Geräten Ausstattungen und Ausrüstungsgegenständen Erläuterungen: Überprüfung ortsveränderlicher Geräte, Reparaturen,	4.252,87	3.500	3.500	3.500	3.500	3.500
21600.522201	Wartung Kopiertechnik	3.627,12	3.700	3.700	3.700	3.700	3.700
21600.522203	Aufwendungen Computertechnik Schulverwaltung	50,98	800	800	800	800	800
21600.523100	Miete für Kopierer	2.130,72	2.200	2.200	2.200	2.200	2.200
21600.524101	Aufwendungen für Beleuchtung, Stromkosten	8.589,08	20.000	10.000	10.000	10.000	10.000
21600.524102	Aufwendungen für Wasser, Abwasser	2.522,66	4.200	4.200	4.200	4.200	4.200
21600.524103	Aufwendungen für Reinigung Erläuterungen: 2023: 60 T€ Reinigungsfirma, 4 T€ Reinigungsmaterial, 6 T€ (2 x Glasreinigung im Jahr) 2024: Neuausschreibung Reinigung	73.668,44	70.000	81.000	79.000	79.000	79.000
21600.524104	Aufwendungen für Versicherung	6.702,97	6.800	7.800	7.800	5.900	5.900
21600.524105	Aufwendungen für Sonstige Bewirtschaftungskosten	3.261,56	2.500	2.500	2.500	2.500	2.500
21600.526100	Besondere Aufwendungen für Beschäftigte	345,00	300	300	300	300	300
21600.526110	Besondere Aufwendungen für Dienst- und Schutzbekleidung	0,00	100	100	100	100	100
21600.527100	Lehr- und Lernmittel Erläuterungen: 2024: Lehrbücher, Kopierpapier, Hefter, Plakate, Kleber, Schere, Prüfungsunterlagen, Zeugnismappen, Unterlagen Vergleichsarbeiten, Starterpaket (ca. 5000€) -> ca. 265 Schüler s. auch Konto 527103 - Lizenzen	20.136,90	26.000	26.000	26.000	26.000	26.000
21600.527102	Sachkosten Ganztagsprojekt Erläuterungen: Mehr Lehrerwochenstunden für Ganztagschule, daher werden mehr Mittel zur Gestaltung benötigt 2024: Im Rahmen des integrativen Ganztages finden vielfältige Lehr- und Lernangebote, in Form von über 20 verschiedenen Arbeitsgemeinschaften. Vorbereitung auf das Berufsleben der Schüler/innen.	1.382,72	5.000	8.000	5.000	5.000	5.000
21600.527103	Aufwendungen Schulcomputer Erläuterungen: Wartungsvertrag 2024: u.a. MS Office Lizenzen (140x100 €)	7.413,76	9.500	24.000	9.500	9.500	9.500
21600.527104	Aufwendungen Schwimmunterricht Erläuterungen: Preissteigerungen, verbindl. Bestandteil Rahmenlehrplan	2.016,00	3.000	3.000	3.000	3.000	3.000
21600.527105	Aufwendungen für Schülersozialfonds	705,70	1.000	1.800	1.000	1.000	1.000

2024

## Stadt Brück

## Produktinformationen

Produktrahmen  
Produktbereiche  
Produkt

2  
21  
21600

Schule und Kultur  
Schulträgeraufgaben  
Oberschule

verantwortlich:  
R. Schulze

Ertrags- und Aufwandsarten		Vorläufige Ergebnis 2022	Ansatz 2023	Ansatz 2024	Planung 2025	Planung 2026	Planung 2027
		1	2	3	4	5	6
14.	21600.527120 Aufwendungen für Veranstaltungen Erläuterungen: fachbezogene Exkursionen, Tag der offenen Tür, Verabschiedung und Aufnahme d. Klassen, berufsorientierte Fahrten, Treffen Partnergemeinde, Veranstaltungen im Rahmen der Berufsorientierung, Sportfahrten  2024: Fahrten zum Berufszentrum, "Jugend trainiert von Olympia", Sportfeste, Tag der offenen Tür usw.	1.873,98	6.000	6.000	6.000	6.000	6.000
	21600.527140 Aufwendungen Hausmeister Schulcampus	986,24	2.000	2.000	2.000	2.000	2.000
	21600.527199 Periodenfremd - Besondere Verwaltungs- und Betriebsaufwendungen	12,55	0	0	0	0	0
	21600.528100 Aufwendungen für Lebensmittel, sonst. Verbrauch	162,93	400	400	400	400	400
	21600.529100 Aufwendungen für Mitgliedsbeiträge Erläuterungen: DJH-Mitgliedschaft	25,00	100	100	100	100	100
	Abschreibungen	53.297,59	65.000	130.000	130.000	130.000	130.000
	21600.571100 Abschreibungen auf immaterielle Vermögensgegenstände und Sachanlagen	53.297,59	65.000	130.000	130.000	130.000	130.000
	15. Transferaufwendungen	34.825,60	38.600	44.200	44.500	44.500	44.500
	21600.531100 Zuweisungen an Land	1.829,50	0	0	0	0	0
	21600.531800 Zuschüsse an übrige Bereiche Erläuterungen: Co-Finanzierung Schulsozialarbeit	32.996,10	38.600	44.200	44.500	44.500	44.500
	16. sonstige ordentliche Aufwendungen	9.796,96	12.600	16.100	9.600	11.100	9.600
	21600.543100 Aufwendungen für Bürobedarf Erläuterungen: Druckerpatronen + Kopierpapier unter Konto 527100	256,17	500	500	500	500	500
	21600.543101 Aufwendungen für Bücher, Zeitschriften, Zeitungen	664,61	500	500	500	500	500
	21600.543102 Aufwendungen für Post- und Fernmeldegebühren, Porto	1.843,59	2.500	2.500	2.500	2.500	2.500
16.	21600.543103 Aufwendungen für öffentliche Bekanntmachungen, Inserate	47,84	0	0	0	0	0
	21600.543105 Aufwendungen für Sachverst., Gerichtskosten, Rechtsberatung Erläuterungen: Sachverständigenprüfung Sicherheitsanlage	210,00	0	1.500	0	1.500	0
	21600.543110 Aufwendungen für den Erwerb geringwertiger Wirtschaftsgüter Erläuterungen: 2023: höhenverstellbare Stühle und Tische (Klassensatz 6 T€) 2. Klassensatz erforderlich, 2 T€ allgemein 2024: u.a. 1,3 T€ IT, 8 T€ höhenverstellbare Stühle und Tische	6.720,98	8.000	10.000	5.000	5.000	5.000
	21600.544100 Steuern, Versicherungen, Schadensfälle	53,77	100	100	100	100	100
	21600.545700 Erstattungen an private Unternehmen	0,00	1.000	1.000	1.000	1.000	1.000
	= Aufwendungen aus laufender Verwaltungstätigkeit	471.477,77	538.900	622.300	571.500	574.600	576.700
	18. = Ergebnis der laufenden Verwaltungstätigkeit (10 ./. 17)	-172.115,44	-263.700	-263.200	-220.700	-243.800	-245.900

2024

## Stadt Brück

## Produktinformationen

Produktrahmen  
Produktbereiche  
Produkt

2  
21  
21600

Schule und Kultur  
Schulträgeraufgaben  
Oberschule

verantwortlich:  
R. Schulze

Ertrags- und Aufwandsarten		Vorläufige Ergebnis 2022	Ansatz 2023	Ansatz 2024	Planung 2025	Planung 2026	Planung 2027
		1	2	3	4	5	6
20.	-Zinsen und sonstige Finanzaufwendungen	8,00	0	0	0	0	0
	21600.559900 Sonstige Finanzaufwendungen	8,00	0	0	0	0	0
21.	Finanzergebnis (19 ./ 20)	-8,00	0	0	0	0	0
22.	= <b>ordentliches Ergebnis (18 + 21)</b>	<b>-172.123,44</b>	<b>-263.700</b>	<b>-263.200</b>	<b>-220.700</b>	<b>-243.800</b>	<b>-245.900</b>
26.	= <b>Ergebnis vor Berücksichtigung der inter- nen Leistungsbeziehungen (22 + 25)</b>	<b>-172.123,44</b>	<b>-263.700</b>	<b>-263.200</b>	<b>-220.700</b>	<b>-243.800</b>	<b>-245.900</b>
27.	+ Erträge aus internen Leistungsbeziehungen	72.525,07	73.900	71.900	71.900	71.900	71.900
	21600.481101 Innere Verrechnungen - Energie- kosten Heizhaus	209,26	300	300	300	300	300
	21600.481103 Innere Verrechnungen - Betriebs- kosten Oberschule/Grundschule Erläuterungen: 4 Räume in der Oberschule werden nach Fertigstellung des Erweite- rungsbaues weiterhin durch die Grundschule genutzt.	12.505,40	5.000	12.000	12.000	12.000	12.000
	21600.481104 Innere Verrechnungen - Aufwen- dungen Hausmeister Schulcampus	1.278,87	0	1.200	1.200	1.200	1.200
	21600.481109 Innere Verrechnungen Personal- kosten Hausmeister	0,00	68.600	0	0	0	0
	21600.481110 Innere Verrechnungen Personal- kosten Hausmeister	58.531,54	0	58.400	58.400	58.400	58.400
28.	– Aufwendungen aus internen Leistungsbezie- hungen	105.246,27	85.900	110.800	110.800	110.800	110.800
	21600.581100 Aufwendungen aus internen Leistungsbeziehungen - Wärme- versorgung	38.668,16	49.600	44.000	44.000	44.000	44.000
	21600.581102 Innere Verrechnungen - Bauhof	271,01	300	300	300	300	300
	21600.581105 Innere Verrechnungen - Nutzung Turnhallen	66.307,10	36.000	66.500	66.500	66.500	66.500
29.	= <b>Gesamtergebnis des Teilhaushalts</b>	<b>-204.844,64</b>	<b>-275.700</b>	<b>-302.100</b>	<b>-259.600</b>	<b>-282.700</b>	<b>-284.800</b>
	<u>Nachrichtlich:</u>						
30.	nicht zahlungswirksame Erträge	97.865,92	98.000	114.000	121.600	121.600	121.600
	21600.416100 Erträge aus der Auflösung von Sonderposten aus Zuweisungen der öffentlichen Hand	18.113,72	24.100	35.000	42.600	42.600	42.600
	21600.416110 Erträge aus der Auflösung von investiven Schlüsselzuweisungen	7.101,71	0	7.100	7.100	7.100	7.100
	21600.457100 Erträge aus Auflösung von sonsti- gen Sonderposten	125,42	0	0	0	0	0
	21600.481101 Innere Verrechnungen - Energie- kosten Heizhaus	209,26	300	300	300	300	300
	21600.481103 Innere Verrechnungen - Betriebs- kosten Oberschule/Grundschule Erläuterungen: 4 Räume in der Oberschule werden nach Fertigstellung des Erweite- rungsbaues weiterhin durch die Grundschule genutzt.	12.505,40	5.000	12.000	12.000	12.000	12.000
	21600.481104 Innere Verrechnungen - Aufwen- dungen Hausmeister Schulcampus	1.278,87	0	1.200	1.200	1.200	1.200
	21600.481109 Innere Verrechnungen Personal- kosten Hausmeister	0,00	68.600	0	0	0	0
	21600.481110 Innere Verrechnungen Personal- kosten Hausmeister	58.531,54	0	58.400	58.400	58.400	58.400
31.	nicht zahlungswirksame Aufwendungen	158.543,86	150.900	240.800	240.800	240.800	240.800
	21600.571100 Abschreibungen auf immaterielle Vermögensgegenstände und Sachanlagen	53.297,59	65.000	130.000	130.000	130.000	130.000
	21600.581100 Aufwendungen aus internen Leistungsbeziehungen - Wärme- versorgung	38.668,16	49.600	44.000	44.000	44.000	44.000
	21600.581102 Innere Verrechnungen - Bauhof	271,01	300	300	300	300	300
	21600.581105 Innere Verrechnungen - Nutzung Turnhallen	66.307,10	36.000	66.500	66.500	66.500	66.500

**2024**

**Stadt Brück**

<b>Produktinformationen</b>				
Produktrahmen	2	Schule und Kultur		<b>verantwortlich:</b> R. Schulze
Produktbereiche	21	Schulträgeraufgaben		
Produkt	21600	Oberschule		

2024

Stadt Brück

## Produktinformationen

Produktrahmen  
Produktbereiche  
Produkt

2  
21  
21600

Schule und Kultur  
Schulträgeraufgaben  
Oberschule

verantwortlich:  
R. Schulze

Teilfinanzhaushalt  
Haushaltsjahr 2024  
- EUR -

Investitionsmaßnahmen	Vorläufiges Ergebnis 2022	Ansatz 2023	Ansatz 2024	Planung 2025	Planung 2026	Planung 2027	Bisher bereitgestellt (einschl.Sp 2)	Gesamtein-/ auszahlun- gen
	1	2	3	4	5	6	7	8
<b>Maßnahme:</b> _____								
<b>bzw. Summe einjähriger Maßnahmen der festgesetzten Wertgrenze</b>								
1. Einzahlungen aus Investitionszuwendungen 21600.681100 Investitionszuwendungen vom Land Erläuterungen: 2023: FM für Digitalpakt neu veranschlagt	7.002,00   0,00	122.200   122.200	0   0	0   0	0   0	0   0	122.200,00   122.200,00	122.200,00   122.200,00
21600.681200 Investitionszuwendungen von Gemeinden/ GV	7.002,00	0	0	0	0	0	0,00	0,00
<b>8. Summe der Einzahlungen aus der Investi- tionstätigkeit</b>	<b>7.002,00</b>	<b>122.200</b>	<b>0</b>	<b>0</b>	<b>0</b>	<b>0</b>	<b>122.200,00</b>	<b>122.200,00</b>
9. Auszahlungen für Baumaßnahmen 21600.785100 Auszahlungen für Hochbaumaß- nahmen Erläuterungen: Planung grundhafte Sanierung Oberschule	0,00   0,00	0   0	100.000   100.000	0   0	0   0	0   0	0,00   0,00	0,00   0,00
13. Auszahlungen für den Erwerb von bewegli- chen Vermögensgegenständen 21600.783100 Auszahlungen für den Erwerb von beweglichen Vermögensge- genständen Erläuterungen: 2023: 286 T€ für Digitalpakt erneut veranschlagt - keine Übertragung - davon 150,1 T€ ohne Förderung - werden durch gesonderten Beschluss freigege- ben.  2024: 15 T€ Budget für BGA und GWG u.a. Multifunktionsdrucker 2 T€,	16.351,56       5.445,77	304.000       301.000	15.000       12.000	15.000       12.000	15.000       12.000	15.000       12.000	286.000,00       286.000,00	286.000,00       286.000,00
21600.783200 Auszahlungen für den Erwerb von geringwertigen beweglichen Vermögensgegenständen Erläuterungen: 2024: 2 Monitore 1 T€	10.905,79	3.000	3.000	3.000	3.000	3.000	0,00	0,00
<b>16. Summe Auszahlungen aus der Investi- tionstätigkeit</b>	<b>16.351,56</b>	<b>304.000</b>	<b>115.000</b>	<b>15.000</b>	<b>15.000</b>	<b>15.000</b>	<b>286.000,00</b>	<b>286.000,00</b>
<b>17. Saldo aus der Investitionstätigkeit</b>	<b>-9.349,56</b>	<b>-181.800</b>	<b>-115.000</b>	<b>-15.000</b>	<b>-15.000</b>	<b>-15.000</b>	<b>-163.800,00</b>	<b>-163.800,00</b>

2024

Stadt Brück

Produktinformationen

Produktrahmen  
Produktbereiche  
Produkt

2  
21  
21600

Schule und Kultur  
Schulträgeraufgaben  
Oberschule

verantwortlich:  
R. Schulze

Investitionsmaßnahmen	Ergebnis 2022	Ansatz 2023	Ansatz 2024	Planung 2025	Planung 2026	Planung 2027	Bisher bereit- gestellt (einschl.Sp 2) 2024	Gesamtein-/ auszahlungen 2024
	1	2	3	4	5	6	7	8
<b>Investitionen oberhalb der festgesetzten Wert- grenze</b>								
<b>21600200001 DigitalPakt</b>								
21600.681100 Fördermittel für DigitalPakt	0,00	122.200	0	0	0	0	122.200,00	122.200,00
21600.783100 BGA DigitalPakt	0,00	286.000	0	0	0	0	286.000,00	286.000,00
<b>Saldo aus der Investitionstätigkeit</b>	<b>0,00</b>	<b>-163.800</b>	<b>0</b>	<b>0</b>	<b>0</b>	<b>0</b>	<b>-163.800,00</b>	<b>-163.800,00</b>
<b>21600210001 Grundhafte Sanierung Oberschule</b>								
21600.785100 Grundhafte Sanierung Oberschule	0,00	0	100.000	0	0	0	0,00	0,00
<b>Saldo aus der Investitionstätigkeit</b>	<b>0,00</b>	<b>0</b>	<b>-100.000</b>	<b>0</b>	<b>0</b>	<b>0</b>	<b>0,00</b>	<b>0,00</b>
<b>= Saldo oberhalb der Wertgrenze</b>	<b>0,00</b>	<b>-163.800</b>	<b>-100.000</b>	<b>0</b>	<b>0</b>	<b>0</b>	<b>-163.800,00</b>	<b>-163.800,00</b>
<b>Investitionen unterhalb der festgesetzten Wert- grenze</b>								
<b>21600120001</b>								
21600.783100 BGA	5.445,77	15.000	12.000	12.000	12.000	12.000	0,00	0,00
21600.783200 GWG	10.905,79	3.000	3.000	3.000	3.000	3.000	0,00	0,00
<b>Saldo aus der Investitionstätigkeit</b>	<b>-16.351,56</b>	<b>-18.000</b>	<b>-15.000</b>	<b>-15.000</b>	<b>-15.000</b>	<b>-15.000</b>	<b>0,00</b>	<b>0,00</b>
<b>= Saldo unterhalb der Wertgrenze</b>	<b>-16.351,56</b>	<b>-18.000</b>	<b>-15.000</b>	<b>-15.000</b>	<b>-15.000</b>	<b>-15.000</b>	<b>0,00</b>	<b>0,00</b>



## Produktinformationen

Produktrahmen  
Produktbereiche  
Produkt

2  
27  
27200

Schule und Kultur  
Kultur und Wissenschaft  
Bibliothek

verantwortlich:  
L. Nissen

Teilergebnishaushalt  
Haushaltsjahr 2024  
- EUR -

Ertrags- und Aufwandsarten		Vorläufige Ergebnis 2022	Ansatz 2023	Ansatz 2024	Planung 2025	Planung 2026	Planung 2027
		1	2	3	4	5	6
2.	Zuwendungen und allgemeine Umlagen	185,53	400	100	100	100	100
	27200.416100 Erträge aus der Auflösung von Sonderposten aus Zuweisungen Bund	0,00	400	0	0	0	0
	27200.416110 Erträge aus der Auflösung von investiven Schlüsselzuweisungen	185,53	0	100	100	100	100
4.	öffentlich-rechtliche Leistungsentgelte	440,00	500	500	500	500	500
	27200.432100 Benutzungsgebühren und ähnliche Entgelte	440,00	500	500	500	500	500
10.	= Erträge aus laufender Verwaltungstätigkeit (1 bis 9)	625,53	900	600	600	600	600
11.	Personalaufwendungen	53.327,24	61.200	58.900	60.200	61.500	62.700
	27200.501200 Dienstaufwendungen Tariflich Beschäftigte	43.088,28	42.000	47.800	48.800	49.800	50.800
	27200.501900 Dienstaufwendungen Sonstige Beschäftigte						
	Erläuterungen:						
	eine geringf. Besch. als Urlaubs-Krankheitsvertretung	0,00	7.000	0	0	0	0
	27200.502200 Versorgungskassenbeiträge Tariflich Beschäftigte	1.505,29	1.500	1.600	1.700	1.800	1.800
	27200.502900 Versorgungskassenbeiträge Sonstige Beschäftigte	0,00	200	0	0	0	0
	27200.503200 Sozialversicherungsbeiträge Tariflich Beschäftigte	8.733,67	8.400	9.500	9.700	9.900	10.100
	27200.503900 Sozialversicherungsbeiträge Sonstige Beschäftigte	0,00	2.100	0	0	0	0
13.	Aufwendungen für Sach- und Dienstleistungen	19.401,89	25.100	23.800	23.800	23.800	23.800
	27200.522200 Unterhaltung von Geräten Ausstattungen und Ausrüstungsgegenständen						
	Erläuterungen:						
	vorbeugender Brandschutz, Überprüfung ortsveränderlicher Geräte, Reparaturen						
	Wartungsvertrag mit LK, Kreisbibliotheksverbund	734,07	600	800	800	800	800
	27200.523100 Mieten und Pachten	12.423,00	15.000	15.000	15.000	15.000	15.000
	27200.524101 Aufwendungen für Beleuchtung, Stromkosten	403,02	800	800	800	800	800
	27200.524103 Aufwendungen für Reinigung	1.728,54	2.100	2.100	2.100	2.100	2.100
	27200.524104 Aufwendungen für Versicherung	358,06	400	400	400	400	400
	27200.527100 Besondere Verwaltungs- und Betriebsaufwendungen						
	Erläuterungen:						
	2024: Hohe Nachfrage von "Tonies" (derzeit nur begrenzte Auswahl vom Medienzentrum Lehnin), Erweiterung elekt. Medienangebote, Erneuerung der Sachliteratur (Lernhilfen für Grundschule, Reisen, Garten, Haustiere, Gesundheit und Geschichte)	3.559,74	5.500	4.000	4.000	4.000	4.000
	27200.527120 Aufwendungen für Veranstaltungen						
	Erläuterungen:						
	2024: Veranstaltungen für Kinder (Neuleserwerbung)						
	Bilderbuchkino für Kita's						
	Medienralley						
	Medien für Lesungen AWO	0,00	500	500	500	500	500
	27200.529100 Aufwendungen für Mitgliedsbeiträge	195,46	200	200	200	200	200
14.	Abschreibungen	608,33	1.000	1.000	1.000	1.000	1.000

2024

## Stadt Brück

Produktinformationen		Schule und Kultur					verantwortlich:
Produkt	2	Kultur und Wissenschaft					L. Nissen
Produktbereiche	27	Bibliothek					
Produkt	27200						
Ertrags- und Aufwandsarten		Vorläufige Ergebnis 2022	Ansatz 2023	Ansatz 2024	Planung 2025	Planung 2026	Planung 2027
		1	2	3	4	5	6
16.	27200.571100 Abschreibungen auf immaterielle Vermögensgegenstände und Sachanlagen	608,33	1.000	1.000	1.000	1.000	1.000
	sonstige ordentliche Aufwendungen	971,08	3.400	3.500	1.800	1.800	1.800
	27200.541100 Aufwendungen für Reisekosten	0,00	200	200	200	200	200
	27200.543100 Aufwendungen für Bürobedarf						
	Erläuterungen:						
	Drucker-, Kopiererpapieren, Laminierfolien, Benutzerausweise	353,32	400	400	400	400	400
	27200.543101 Aufwendungen für Bücher, Zeitschriften, Zeitungen						
	Erläuterungen:						
	Neuerscheinungsliste für öffentliche Bibliotheken	0,00	100	200	100	100	100
	27200.543102 Aufwendungen für Post- und Fernmeldegebühren, Porto						
	Erläuterungen:						
	12x 60 € Internetflat	463,28	700	700	700	700	700
	27200.543110 Aufwendungen für den Erwerb geringwertiger Wirtschaftsgüter						
	Erläuterungen:						
	2023: Neuanschaffung Regale	154,48	2.000	2.000	400	400	400
17.	= Aufwendungen aus laufender Verwaltungstätigkeit	74.308,54	90.700	87.200	86.800	88.100	89.300
18.	= Ergebnis der laufenden Verwaltungstätigkeit (10 ./ 17)	-73.683,01	-89.800	-86.600	-86.200	-87.500	-88.700
22.	= ordentliches Ergebnis (18 + 21)	-73.683,01	-89.800	-86.600	-86.200	-87.500	-88.700
26.	= Ergebnis vor Berücksichtigung der interner Leistungsbeziehungen (22 + 25)	-73.683,01	-89.800	-86.600	-86.200	-87.500	-88.700
27.	+ Erträge aus internen Leistungsbeziehungen	0,00	300	300	300	300	300
	27200.481106 Innere Verrechnungen für Tätigkeit i.V.m. VHГ durch Bibliothekarin	0,00	300	300	300	300	300
29.	= Gesamtergebnis des Teilhaushalts	-73.683,01	-89.500	-86.300	-85.900	-87.200	-88.400
	Nachrichtlich:						
30.	nicht zahlungswirksame Erträge	185,53	700	400	400	400	400
	27200.416100 Erträge aus der Auflösung von Sonderposten aus Zuweisungen Bund	0,00	400	0	0	0	0
	27200.416110 Erträge aus der Auflösung von investiven Schlüsselzuweisungen	185,53	0	100	100	100	100
	27200.481106 Innere Verrechnungen für Tätigkeit i.V.m. VHГ durch Bibliothekarin	0,00	300	300	300	300	300
31.	nicht zahlungswirksame Aufwendungen	608,33	1.000	1.000	1.000	1.000	1.000
	27200.571100 Abschreibungen auf immaterielle Vermögensgegenstände und Sachanlagen	608,33	1.000	1.000	1.000	1.000	1.000

2024

Stadt Brück

<b>Produktinformationen</b>			<b>Schule und Kultur</b>				<b>verantwortlich:</b>	
Produktrahmen	2		<b>Kultur und Wissenschaft</b>				L. Nissen	
Produktbereiche	27		<b>Bibliothek</b>					
Produkt	27200							

**Teilfinanzhaushalt  
Haushaltsjahr 2024  
- EUR -**

Investitionsmaßnahmen		Vorläufiges Ergebnis 2022	Ansatz 2023	Ansatz 2024	Planung 2025	Planung 2026	Planung 2027	Bisher bereitgestellt (einschl.Sp 2)	Gesamtein-/ auszahlun- gen
		1	2	3	4	5	6	7	8
<b>Maßnahme:</b> _____									
<b>bzw. Summe einjähriger Maßnahmen der festgesetzten Wertgrenze</b>									
13.	Auszahlungen für den Erwerb von beweglichen Vermögensgegenständen	0,00	5.000	2.000	0	0	0	0,00	0,00
	27200.783200 Auszahlungen für den Erwerb von geringwertigen beweglichen Vermögensgegenständen	0,00	5.000	2.000	0	0	0	0,00	0,00
16.	<b><u>Summe Auszahlungen aus der Investitionstätigkeit</u></b>	<b><u>0,00</u></b>	<b><u>5.000</u></b>	<b><u>2.000</u></b>	<b><u>0</u></b>	<b><u>0</u></b>	<b><u>0</u></b>	<b><u>0,00</u></b>	<b><u>0,00</u></b>
17.	<b>Saldo aus der Investitionstätigkeit</b>	<b>0,00</b>	<b>-5.000</b>	<b>-2.000</b>	<b>0</b>	<b>0</b>	<b>0</b>	<b>0,00</b>	<b>0,00</b>

2024

Stadt Brück

Produktinformationen				Schule und Kultur				verantwortlich:	
Produktrahmen	2			Kultur und Wissenschaft				L. Nissen	
Produktbereiche	27			Bibliothek					
Produkt	27200								

Investitionsmaßnahmen	Ergebnis 2022	Ansatz 2023	Ansatz 2024	Planung 2025	Planung 2026	Planung 2027	Bisher bereit- gestellt (einschl.Sp 2) 2024	Gesamtein-/ auszahlungen 2024
	1	2	3	4	5	6	7	8
Investitionen unterhalb der festgesetzten Wert- grenze								
27200120001								
27200.783200 GWG	0,00	5.000	2.000	0	0	0	0,00	0,00
Saldo aus der Investitionstätigkeit	0,00	-5.000	-2.000	0	0	0	0,00	0,00
= Saldo unterhalb der Wertgrenze	0,00	-5.000	-2.000	0	0	0	0,00	0,00

2024

## Stadt Brück

## Produktinformationen

Produktrahmen  
Produktbereiche  
Produkt

2  
28  
28100

Schule und Kultur  
Kultur und Wissenschaft  
Heimatspflege

verantwortlich:  
M. Jahn

Teilergebnishaushalt  
Haushaltsjahr 2024  
- EUR -

Ertrags- und Aufwandsarten		Vorläufige Ergebnis 2022	Ansatz 2023	Ansatz 2024	Planung 2025	Planung 2026	Planung 2027
		1	2	3	4	5	6
5.	privatrechtliche Leistungsentgelte	137,45	0	0	0	0	0
	28100.442300 Erträge aus dem Verkauf von Waren mit 7% USt	137,45	0	0	0	0	0
10.	= Erträge aus laufender Verwaltungstätigkeit (1 bis 9)	<u>137,45</u>	<u>0</u>	<u>0</u>	<u>0</u>	<u>0</u>	<u>0</u>
13.	Aufwendungen für Sach- und Dienstleistungen	2.656,08	5.600	12.600	5.600	5.600	5.600
	28100.524110 Aufwendungen für Betriebs- und Heizkosten	222,96	600	600	600	600	600
	28100.527100 Besondere Verwaltungs- und Betriebsaufwendungen						
	Erläuterungen:						
	Chroniken	0,00	0	2.000	0	0	0
	28100.527120 Aufwendungen für Veranstaltungen						
	Erläuterungen:						
	2024: 5 T€ für Jubiläum 650 Jahre Stadtrecht	2.433,12	5.000	10.000	5.000	5.000	5.000
15.	Transferaufwendungen	2.000,00	5.200	5.200	5.200	5.200	5.200
	28100.531800 Zuschüsse an übrige Bereiche						
	Erläuterungen:						
	zusätzlich 200 € für Chronist	2.000,00	5.200	5.200	5.200	5.200	5.200
17.	= Aufwendungen aus laufender Verwaltungstätigkeit	<u>4.656,08</u>	<u>10.800</u>	<u>17.800</u>	<u>10.800</u>	<u>10.800</u>	<u>10.800</u>
18.	= Ergebnis der laufenden Verwaltungstätigkeit (10 ./ 17)	<u>-4.518,63</u>	<u>-10.800</u>	<u>-17.800</u>	<u>-10.800</u>	<u>-10.800</u>	<u>-10.800</u>
22.	= ordentliches Ergebnis (18 + 21)	<u>-4.518,63</u>	<u>-10.800</u>	<u>-17.800</u>	<u>-10.800</u>	<u>-10.800</u>	<u>-10.800</u>
26.	= Ergebnis vor Berücksichtigung der inter- nen Leistungsbeziehungen (22 + 25)	<u>-4.518,63</u>	<u>-10.800</u>	<u>-17.800</u>	<u>-10.800</u>	<u>-10.800</u>	<u>-10.800</u>
29.	= Gesamtergebnis des Teilhaushalts	<u>-4.518,63</u>	<u>-10.800</u>	<u>-17.800</u>	<u>-10.800</u>	<u>-10.800</u>	<u>-10.800</u>
	Nachrichtlich:						

2024

## Stadt Brück

## Produktinformationen

Produktrahmen  
Produktbereiche  
Produkt

3  
31  
31560

Soziales und Jugend  
Soziale Hilfen  
Mehrgenerationshaus

verantwortlich:  
W. Hanack

Teilergebnishaushalt  
Haushaltsjahr 2024  
- EUR -

Ertrags- und Aufwandsarten		Vorläufige Ergebnis 2022	Ansatz 2023	Ansatz 2024	Planung 2025	Planung 2026	Planung 2027
		1	2	3	4	5	6
2.	Zuwendungen und allgemeine Umlagen	5.184,10	5.500	5.200	5.200	5.200	5.200
	31560.416100 Erträge aus der Auflösung von Sonderposten aus Zuweisungen der öffentlichen Hand	3.698,94	5.500	3.700	3.700	3.700	3.700
	31560.416110 Erträge aus der Auflösung von investiven Schlüsselzuweisungen	1.485,16	0	1.500	1.500	1.500	1.500
6.	Kostenerstattungen und Kostenumlagen	908,72	1.000	2.000	2.000	2.000	2.000
	31560.448850 Erstattung Betriebs- und Heizkosten	908,72	1.000	2.000	2.000	2.000	2.000
10.	= Erträge aus laufender Verwaltungstätigkeit (1 bis 9)	<u>6.092,82</u>	<u>6.500</u>	<u>7.200</u>	<u>7.200</u>	<u>7.200</u>	<u>7.200</u>
13.	Aufwendungen für Sach- und Dienstleistungen	3.855,37	1.000	2.000	2.200	2.000	2.000
	31560.521100 Unterhaltung der Grundstücke und baulichen Anlagen	2.946,65	0	0	0	0	0
	31560.524110 Aufwendungen für Betriebs- und Heizkosten	908,72	1.000	2.000	2.200	2.000	2.000
14.	Abschreibungen	5.183,44	5.600	5.600	5.600	5.600	5.600
	31560.571100 Abschreibungen auf immaterielle Vermögensgegenstände und Sachanlagen	5.183,44	5.600	5.600	5.600	5.600	5.600
17.	= Aufwendungen aus laufender Verwaltungstätigkeit	<u>9.038,81</u>	<u>6.600</u>	<u>7.600</u>	<u>7.800</u>	<u>7.600</u>	<u>7.600</u>
18.	= Ergebnis der laufenden Verwaltungstätigkeit (10 ./ 17)	<u>-2.945,99</u>	<u>-100</u>	<u>-400</u>	<u>-600</u>	<u>-400</u>	<u>-400</u>
22.	= ordentliches Ergebnis (18 + 21)	<u>-2.945,99</u>	<u>-100</u>	<u>-400</u>	<u>-600</u>	<u>-400</u>	<u>-400</u>
26.	= Ergebnis vor Berücksichtigung der interner Leistungsbeziehungen (22 + 25)	<u>-2.945,99</u>	<u>-100</u>	<u>-400</u>	<u>-600</u>	<u>-400</u>	<u>-400</u>
29.	= Gesamtergebnis des Teilhaushalts	<u>-2.945,99</u>	<u>-100</u>	<u>-400</u>	<u>-600</u>	<u>-400</u>	<u>-400</u>
	Nachrichtlich:						
30.	nicht zahlungswirksame Erträge	5.184,10	5.500	5.200	5.200	5.200	5.200
	31560.416100 Erträge aus der Auflösung von Sonderposten aus Zuweisungen der öffentlichen Hand	3.698,94	5.500	3.700	3.700	3.700	3.700
	31560.416110 Erträge aus der Auflösung von investiven Schlüsselzuweisungen	1.485,16	0	1.500	1.500	1.500	1.500
31.	nicht zahlungswirksame Aufwendungen	5.183,44	5.600	5.600	5.600	5.600	5.600
	31560.571100 Abschreibungen auf immaterielle Vermögensgegenstände und Sachanlagen	5.183,44	5.600	5.600	5.600	5.600	5.600

2024

## Stadt Brück

## Produktinformationen

Produktrahmen

3

Produktbereiche

36

Produkt

36100

Soziales und Jugend

Kinder-, Jugend- und Familienhilfe

Tagespflege

verantwortlich:

C. Tietz

## Teilergebnishaushalt

Haushaltsjahr 2024

- EUR -

Ertrags- und Aufwandsarten		Vorläufige Ergebnis 2022	Ansatz 2023	Ansatz 2024	Planung 2025	Planung 2026	Planung 2027
		1	2	3	4	5	6
3.	sonstige Transfererträge	9.074,00	16.000	0	0	0	0
	36100.421100 Kostenbeiträge und Aufwendungs- ersatz; Kostenersatz						
	Erläuterungen:						
	Gebühr für Kindertagespflegebe- treuung	9.074,00	16.000	0	0	0	0
6.	Kostenerstattungen und Kostenumlagen	29.541,88	84.000	0	0	0	0
	36100.448200 Erstattungen von Gemeinden/ GV						
	Erläuterungen:						
	Zuschuss vom Landkreis für Ta- gespflege	29.541,88	84.000	0	0	0	0
10.	= Erträge aus laufender Verwaltungstätigkeit (1 bis 9)	38.615,88	100.000	0	0	0	0
15.	Transferaufwendungen	38.630,88	100.000	0	0	0	0
	36100.533100 Soziale Leistungen an natürliche Personen außerhalb von Einrich- tungen						
	Erläuterungen:						
	Abrechnung Tagespflege wurde 2023 an Landkreis übergeben	38.630,88	100.000	0	0	0	0
17.	= Aufwendungen aus laufender Verwaltungstä- tigkeit	38.630,88	100.000	0	0	0	0
18.	= Ergebnis der laufenden Verwaltungstätig- keit (10 ./ 17)	-15.00	0	0	0	0	0
22.	= ordentliches Ergebnis (18 + 21)	-15.00	0	0	0	0	0
26.	= Ergebnis vor Berücksichtigung der inter- nen Leistungsbeziehungen (22 + 25)	-15.00	0	0	0	0	0
29.	= Gesamtergebnis des Teilhaushalts	-15,00	0	0	0	0	0
	Nachrichtlich:						

2024

## Stadt Brück

## Produktinformationen

Produktrahmen  
Produktbereiche  
Produkt

3  
36  
36500

Soziales und Jugend  
Kinder-, Jugend- und Familienhilfe  
Kommunale Tageseinrichtungen für Kinder

verantwortlich:  
R. Schulze

## Teilergebnishaushalt

Haushaltsjahr 2024

- EUR -

Ertrags- und Aufwandsarten		Vorläufige Ergebnis 2022	Ansatz 2023	Ansatz 2024	Planung 2025	Planung 2026	Planung 2027
		1	2	3	4	5	6
2.	Zuwendungen und allgemeine Umlagen	717.907,95	950.700	1.048.300	1.053.900	1.073.900	1.093.900
	36500.414100 Zuweisungen für laufende Zwecke vom Land						
	Erläuterungen:						
	Billigkeitsleistungen zum Ausgleich höherer Energiekosten	0,00	0	14.400	0	0	0
	36500.414200 Zuweisungen für laufende Zwecke von Gemeinden/ GV	703.700,67	942.300	1.020.400	1.040.400	1.060.400	1.080.400
	36500.414205 Zuweisungen für lfd. Zwecke Qualitätssicherung						
	Erläuterungen:						
	Zuschuss vom Landkreis für Qualitätsentwicklung	2.716,08	2.000	2.000	2.000	2.000	2.000
	36500.414206 Zuweisungen für lfd. Zwecke Sprachförderung						
	Erläuterungen:						
	Sprachförderung Mittel sind zweckgebunden für Produktkonto 36500.527106 bzw. 36500.501202,502202,503200	1.938,35	2.000	2.000	2.000	2.000	2.000
	36500.416100 Erträge aus der Auflösung von Sonderposten aus Zuweisungen der öffentlichen Hand	8.387,95	4.400	8.400	8.400	8.400	8.400
	36500.416110 Erträge aus der Auflösung von investiven Schlüsselzuweisungen	1.164,90	0	1.100	1.100	1.100	1.100
4.	öffentlich-rechtliche Leistungsentgelte	170.192,81	186.700	93.700	82.700	82.700	82.700
	36500.432101 Elternbeiträge						
	Erläuterungen:						
	Kapazität ab 2022: 134, Auslastung bei rund 120 Kd.	139.805,90	133.700	41.000	30.000	30.000	30.000
	36500.432130 Essengeld						
	Erläuterungen:						
	Ausgaben unter Konto 527130 - Essengeld						
	Kapazitätserweiterung 2022 - 134 Kinder	30.386,91	53.000	52.700	52.700	52.700	52.700
6.	Kostenerstattungen und Kostenumlagen	65.091,06	40.500	136.200	131.000	131.000	131.000
	36500.448109 Periodenfremd - Erstattungen vom Land öffentlich-rechtlich	1.767,79	0	0	0	0	0
	36500.448200 Erstattungen von Gemeinden/ GV	790,18	0	0	0	0	0
	36500.448209 Periodenfremd - Erstattungen von Gemeinden/ GV öffentlich-rechtlich	16.636,15	0	0	0	0	0
	36500.448210 Erstattungen Einnahmeausfälle für beitragsfreies Kita-Jahr						
	Erläuterungen:						
	2024: ab August 2023 2. Kitajahr und ab August 2024 3. Kitajahr beitragsfrei						
	Vorschulkinder 125 €/ Kd, 2. und 3. Kitajahr je 105 € je Kd.	45.896,94	40.500	110.200	120.000	120.000	120.000
	36500.448211 Erstattungen begrenzte Elternbeiträge	0,00	0	26.000	11.000	11.000	11.000
7.	sonstige ordentliche Erträge	1.058,97	0	600	600	600	600
	36500.457100 Erträge aus Auflösung von sonstigen Sonderposten	652,38	0	600	600	600	600
	36500.459200 Periodenfremde ordentliche Erträge	406,59	0	0	0	0	0
10.	= Erträge aus laufender Verwaltungstätigkeit (1 bis 9)	<u>954.250,79</u>	<u>1.177.900</u>	<u>1.278.800</u>	<u>1.268.200</u>	<u>1.288.200</u>	<u>1.308.200</u>
11.	Personalaufwendungen	868.745,35	1.136.200	1.248.400	1.273.200	1.297.900	1.322.300



2024

## Stadt Brück

## Produktinformationen

Produktrahmen  
Produktbereiche  
Produkt

3  
36  
36500

## Soziales und Jugend

Kinder-, Jugend- und Familienhilfe

Kommunale Tageseinrichtungen für Kinder

verantwortlich:

R. Schulze

Ertrags- und Aufwandsarten		Vorläufige Ergebnis 2022	Ansatz 2023	Ansatz 2024	Planung 2025	Planung 2026	Planung 2027
		1	2	3	4	5	6
13.	36500.501200 Dienstaufwendungen Tariflich Beschäftigte Erläuterungen: Wirtschaftskraft, keine geringfügig Beschäftigte mehr	34.752,67	51.000	54.900	56.000	57.100	58.200
	36500.501201 Dienstaufwendungen Erzieher	665.044,40	872.600	957.200	976.200	995.200	1.014.200
	36500.501202 Dienstaufwendungen Erzieher f. Sprachförderung	1.484,02	800	800	800	800	800
	36500.502200 Versorgungskassenbeiträge Tariflich Beschäftigte	1.213,21	1.900	2.000	2.100	2.200	2.300
	36500.502201 Versorgungskassenbeiträge Erzieher	23.629,25	29.900	30.300	30.700	31.000	31.000
	36500.502202 Versorgungskassenbeiträge Erzieher f. Sprachförderung	0,00	100	100	100	100	100
	36500.503200 Sozialversicherungsbeiträge Tariflich Beschäftigte	6.661,85	10.400	11.000	11.200	11.400	11.600
	36500.503201 Sozialversicherungsbeiträge Erzieher	134.604,86	168.300	190.900	194.900	198.900	202.900
	36500.503202 Sozialversicherungsbeiträge Erzieher f. Sprachförderung	0,00	100	100	100	100	100
	36500.504110 Ausgaben Gesundheitsvorsorge	1.355,09	1.100	1.100	1.100	1.100	1.100
	Aufwendungen für Sach- und Dienstleistungen	133.338,54	246.900	231.800	228.300	252.900	227.900
	36500.521100 Unterhaltung der Grundstücke und baulichen Anlagen Erläuterungen: 2023: 10 T€ allgemein; 4 T€ Überdachung Fahrradständer;  2024: 10 T€ allgemein, 3 T€ Erneuerung Holzstege,  2026: 25 T€ Bobbycarstrecke	12.080,36	14.000	13.000	10.000	35.000	10.000
	36500.522200 Unterhaltung von Geräten Ausstattungen und Ausrüstungsgegenständen Erläuterungen: Überprüfung ortsveränderlicher Geräte, Reparaturen externe Firma für IT- Leistungen, Reparaturen u.a. 1 T€ IT	706,37	2.000	3.000	2.000	2.000	2.000
	36500.522201 Wartung Kopiertechnik	142,80	200	200	200	200	200
	36500.523100 Mieten und Pachten	479,81	500	500	500	500	500
	36500.524101 Aufwendungen für Beleuchtung, Stromkosten	7.630,18	12.000	10.000	10.000	10.000	10.000
	36500.524102 Aufwendungen für Wasser, Abwasser	2.245,75	3.000	3.000	3.000	3.000	3.000
	36500.524103 Aufwendungen für Reinigung Erläuterungen: 2024: Kita Unterhaltsreinigung 30 T€, Grundreinigung 4 T€, Glasreinigung 1,5 € = 35,5 T€ anteilige Kosten Reinigung EWB 750 € x 12 Monate 9 T€ (Neuausschreibung Reinigung Schulcampus) Reinigungsmaterial 5 T€	38.400,75	45.500	49.500	50.000	50.000	50.000
	36500.524104 Aufwendungen für Versicherung	1.468,40	1.500	1.700	1.700	1.300	1.300
	36500.524105 Aufwendungen für Sonstige Bewirtschaftungskosten	2.020,70	2.000	2.000	2.000	2.000	2.000
	36500.524199 Periodenfremd - Aufwendungen für Bewirtschaftung der Grundstücke und baulichen Anlagen	304,36	0	0	0	0	0

2024

## Stadt Brück

## Produktinformationen

Produktrahmen  
Produktbereiche  
Produkt

3  
36  
36500

## Soziales und Jugend

## Kinder-, Jugend- und Familienhilfe

## Kommunale Tageseinrichtungen für Kinder

verantwortlich:

R. Schulze

Ertrags- und Aufwandsarten		Vorläufige Ergebnis 2022	Ansatz 2023	Ansatz 2024	Planung 2025	Planung 2026	Planung 2027
		1	2	3	4	5	6
14.	36500.526100 Besondere Aufwendungen für Beschäftigte Erläuterungen: FB Erz, Aus- bildg. Heilerziehungspfleger, Te- amtag	1.001,84	3.500	3.500	3.500	3.500	3.500
	36500.526110 Besondere Aufwendungen für Dienst- und Schutzbekleidung Erläuterungen: Arbeitsbekleidung Wirtschaftskräfte	0,00	300	300	300	300	300
	36500.527100 Spiel- /Beschäftigungsmaterial	3.380,52	3.000	3.500	3.500	3.500	3.500
	36500.527104 Aufwendungen Schwimmbad	0,00	200	200	200	200	200
	36500.527106 Aufwendungen für Sprachförde- rung Erläuterungen: Sachkosten für Sprachförderung	306,16	1.000	1.000	1.000	1.000	1.000
	36500.527120 Aufwendungen für Veranstaltungen	2.735,58	2.000	2.000	2.000	2.000	2.000
	36500.527130 Essenversorgung Erläuterungen: 2023: ca. 96 T€ Mittagsverpflegung, 60 T€ Frühstück und Vesper 2024: ca. 93,2 T€ Mittagsverpfle- gung, 45 T€ Frühstück und Vesper	54.268,20	156.000	138.200	138.200	138.200	138.200
	36500.528100 Aufwendungen für Lebensmittel, sonst. Verbrauch	6.166,76	200	200	200	200	200
	14. Abschreibungen	34.074,76	30.000	38.000	38.000	38.000	38.000
	36500.571100 Abschreibungen auf immaterielle Vermögensgegenstände und Sachanlagen	34.074,76	30.000	38.000	38.000	38.000	38.000
	15. Transferaufwendungen	13.920,47	14.000	16.500	16.500	16.500	16.500
	36500.531800 Zuschüsse an übrige Bereiche Erläuterungen: Zuschuss Ekiz erhöht sich von 13,7 T€ auf 16,2 T€ 300 € Babybegrüßungspaket	13.920,47	14.000	16.500	16.500	16.500	16.500
	16. sonstige ordentliche Aufwendungen	21.268,78	17.700	18.700	17.700	17.700	17.700
	36500.541100 Aufwendungen für Reisekosten	25,20	100	100	100	100	100
	36500.543100 Aufwendungen für Bürobedarf Erläuterungen: Druckerpatronen und Kopierpapier unter Konto 527100	42,58	200	200	200	200	200
	36500.543101 Aufwendungen für Bücher, Zeit- schriften, Zeitungen	0,00	200	200	200	200	200
	36500.543102 Aufwendungen für Post- und Fernmeldegebühren, Porto Erläuterungen: 2024: 1 T€ WLAN-Erweiterung	840,60	1.800	2.800	1.800	1.800	1.800
	36500.543103 Aufwendungen für öffentliche Bekanntmachungen, Inserate Erläuterungen: 300 € PortUNA Hosting Webseite	0,00	300	300	300	300	300
	36500.543105 Aufwendungen für Sachverst., Gerichtskosten, Rechtsberatung Erläuterungen: Qualitätsentwicklung in Kita	3.255,78	2.500	2.500	2.500	2.500	2.500
	36500.543110 Aufwendungen für den Erwerb geringwertiger Wirtschaftsgüter Erläuterungen: 2023: 2 faltbare Bollerwagen (300 €), 2 Windeleimer (300 €), div. Kleinmaterial, Bürokasse 2024: Fahrzeuge für den Außenbe- reich, div. Kleinmaterial, Bürokasse	6.632,63	5.000	5.000	5.000	5.000	5.000

2024

## Stadt Brück

## Produktinformationen

Produktrahmen  
Produktbereiche  
Produkt

3  
36  
36500

## Soziales und Jugend

Kinder-, Jugend- und Familienhilfe

Kommunale Tageseinrichtungen für Kinder

verantwortlich:

R. Schulze

Ertrags- und Aufwandsarten		Vorläufige Ergebnis 2022	Ansatz 2023	Ansatz 2024	Planung 2025	Planung 2026	Planung 2027
		1	2	3	4	5	6
17.	36500.544100 Steuern, Versicherungen, Schadensfälle	28,68	100	100	100	100	100
	36500.545700 Erstattungen an private Unternehmen						
	Erläuterungen:						
	Vertretung Wirtschaftskräfte	9.066,71	7.500	7.500	7.500	7.500	7.500
	36500.545800 Erstattungen an übrige Bereiche	1.376,60	0	0	0	0	0
	<b>= Aufwendungen aus laufender Verwaltungstätigkeit</b>	<b>1.071.347,90</b>	<b>1.444.800</b>	<b>1.553.400</b>	<b>1.573.700</b>	<b>1.623.000</b>	<b>1.622.400</b>
18.	<b>= Ergebnis der laufenden Verwaltungstätigkeit (10 ./ 17)</b>	<b>-117.097,11</b>	<b>-266.900</b>	<b>-274.600</b>	<b>-305.500</b>	<b>-334.800</b>	<b>-314.200</b>
20.	-Zinsen und sonstige Finanzaufwendungen	3,15	0	0	0	0	0
	36500.559900 Sonstige Finanzaufwendungen	3,15	0	0	0	0	0
21.	<b>Finanzergebnis (19 ./ 20)</b>	<b>-3,15</b>	<b>0</b>	<b>0</b>	<b>0</b>	<b>0</b>	<b>0</b>
22.	<b>= ordentliches Ergebnis (18 + 21)</b>	<b>-117.100,26</b>	<b>-266.900</b>	<b>-274.600</b>	<b>-305.500</b>	<b>-334.800</b>	<b>-314.200</b>
26.	<b>= Ergebnis vor Berücksichtigung der internen Leistungsbeziehungen (22 + 25)</b>	<b>-117.100,26</b>	<b>-266.900</b>	<b>-274.600</b>	<b>-305.500</b>	<b>-334.800</b>	<b>-314.200</b>
28.	– Aufwendungen aus internen Leistungsbeziehungen	24.927,65	51.800	26.800	26.800	26.800	26.800
	36500.581100 Aufwendungen aus internen Leistungsbeziehungen - Wärmeversorgung	13.033,99	17.200	15.000	15.000	15.000	15.000
	36500.581102 Innere Verrechnungen - Bauhof	2.611,97	100	2.500	2.500	2.500	2.500
	36500.581104 Innere Verrechnungen - Aufwendungen Hausmeister Schulcampus	198,33	0	200	200	200	200
	36500.581109 Innere Verrechnungen Personalkosten Hausmeister	0,00	27.500	0	0	0	0
	36500.581110 Innere Verrechnungen Personalkosten Hausmeister	9.083,36	0	9.100	9.100	9.100	9.100
	36500.581111 Innere Verrechnungen Erweiterungsbau	0,00	7.000	0	0	0	0
29.	<b>= Gesamtergebnis des Teilhaushalts</b>	<b>-142.027,91</b>	<b>-318.700</b>	<b>-301.400</b>	<b>-332.300</b>	<b>-361.600</b>	<b>-341.000</b>
	<u>Nachrichtlich:</u>						
30.	nicht zahlungswirksame Erträge	10.205,23	4.400	10.100	10.100	10.100	10.100
	36500.416100 Erträge aus der Auflösung von Sonderposten aus Zuweisungen der öffentlichen Hand	8.387,95	4.400	8.400	8.400	8.400	8.400
	36500.416110 Erträge aus der Auflösung von investiven Schlüsselzuweisungen	1.164,90	0	1.100	1.100	1.100	1.100
	36500.457100 Erträge aus Auflösung von sonstigen Sonderposten	652,38	0	600	600	600	600
31.	nicht zahlungswirksame Aufwendungen	59.002,41	81.800	64.800	64.800	64.800	64.800
	36500.571100 Abschreibungen auf immaterielle Vermögensgegenstände und Sachanlagen	34.074,76	30.000	38.000	38.000	38.000	38.000
	36500.581100 Aufwendungen aus internen Leistungsbeziehungen - Wärmeversorgung	13.033,99	17.200	15.000	15.000	15.000	15.000
	36500.581102 Innere Verrechnungen - Bauhof	2.611,97	100	2.500	2.500	2.500	2.500
	36500.581104 Innere Verrechnungen - Aufwendungen Hausmeister Schulcampus	198,33	0	200	200	200	200
	36500.581109 Innere Verrechnungen Personalkosten Hausmeister	0,00	27.500	0	0	0	0
	36500.581110 Innere Verrechnungen Personalkosten Hausmeister	9.083,36	0	9.100	9.100	9.100	9.100
	36500.581111 Innere Verrechnungen Erweiterungsbau	0,00	7.000	0	0	0	0

2024

## Stadt Brück

## Produktinformationen

Produktrahmen  
Produktbereiche  
Produkt

3

36

36500

## Soziales und Jugend

Kinder-, Jugend- und Familienhilfe

Kommunale Tageseinrichtungen für Kinder

verantwortlich:

R. Schulze

## Teilfinanzhaushalt

Haushaltsjahr 2024

- EUR -

Investitionsmaßnahmen		Vorläufiges Ergebnis 2022	Ansatz 2023	Ansatz 2024	Planung 2025	Planung 2026	Planung 2027	Bisher bereitgestellt (einschl.Sp 2)	Gesamtein-/ auszahlun- gen
		1	2	3	4	5	6	7	8
<b>Maßnahme:</b> _____									
<b>bzw. Summe einjähriger Maßnahmen der festgesetzten Wertgrenze</b>									
1.	Einzahlungen aus Investitionszuwendungen	5.975,20	0	0	0	0	0	0,00	0,00
	36500.681200 Investitionszuwendungen von Gemeinden/ GV	5.975,20	0	0	0	0	0	0,00	0,00
8.	<b><u>Summe der Einzahlungen aus der Investi- tionstätigkeit</u></b>	<b><u>5.975,20</u></b>	<b><u>0</u></b>	<b><u>0</u></b>	<b><u>0</u></b>	<b><u>0</u></b>	<b><u>0</u></b>	<b><u>0,00</u></b>	<b><u>0,00</u></b>
13.	Auszahlungen für den Erwerb von bewegli- chen Vermögensgegenständen	65.265,99	10.000	7.000	7.000	7.000	7.000	0,00	0,00
	36500.783100 Auszahlungen für den Erwerb von beweglichen Vermögensge- genständen Erläuterungen: 2023: Minikletteranlage (6 teilig) für Sportangebote der Kinder unter 3 Jahre	52.272,59	2.000	2.000	2.000	2.000	2.000	0,00	0,00
	36500.783200 Auszahlungen für den Erwerb von geringwertigen beweglichen Vermögensgegenständen Erläuterungen: 2023: 5 Tische für den Außenbe- reich, 10 Bänke für den Außenbe- reich 6 T€, 4 Materialschränke für die Gruppenräume (Ersatzbe- schaffung) 2 T€ 2024: 3 x transportable Bastelma- terialwagen (je 900 €) 2.7 T€, 3 Sitzgruppen 3 T€, Materialschrän- ke	12.993,40	8.000	5.000	5.000	5.000	5.000	0,00	0,00
16.	<b><u>Summe Auszahlungen aus der Investi- tionstätigkeit</u></b>	<b><u>65.265,99</u></b>	<b><u>10.000</u></b>	<b><u>7.000</u></b>	<b><u>7.000</u></b>	<b><u>7.000</u></b>	<b><u>7.000</u></b>	<b><u>0,00</u></b>	<b><u>0,00</u></b>
17.	<b>Saldo aus der Investitionstätigkeit</b>	<b>-59.290,79</b>	<b>-10.000</b>	<b>-7.000</b>	<b>-7.000</b>	<b>-7.000</b>	<b>-7.000</b>	<b>0,00</b>	<b>0,00</b>

2024

Stadt Brück

<b>Produktinformationen</b>			<b>Soziales und Jugend</b>				<b>verantwortlich:</b>	
Produktrahmen	3		<b>Kinder-, Jugend- und Familienhilfe</b>				R. Schulze	
Produktbereiche	36		<b>Kommunale Tageseinrichtungen für Kinder</b>					
Produkt	36500							

Investitionsmaßnahmen	Ergebnis 2022	Ansatz 2023	Ansatz 2024	Planung 2025	Planung 2026	Planung 2027	Bisher bereit- gestellt (einschl.Sp 2) 2024	Gesamtein-/ auszahlungen 2024
	1	2	3	4	5	6	7	8
Investitionen unterhalb der festgesetzten Wert- grenze								
<b>36500120001</b>								
36500.783100 BGA	1.709,04	2.000	2.000	2.000	2.000	2.000	0,00	0,00
36500.783100 Anzahlungen auf BGA	50.563,55	0	0	0	0	0	0,00	0,00
36500.783200 GWG	12.993,40	8.000	5.000	5.000	5.000	5.000	0,00	0,00
<b>Saldo aus der Investitionstätigkeit</b>	<b>-65.265,99</b>	<b>-10.000</b>	<b>-7.000</b>	<b>-7.000</b>	<b>-7.000</b>	<b>-7.000</b>	<b>0,00</b>	<b>0,00</b>
<b>= Saldo unterhalb der Wertgrenze</b>	<b>-65.265,99</b>	<b>-10.000</b>	<b>-7.000</b>	<b>-7.000</b>	<b>-7.000</b>	<b>-7.000</b>	<b>0,00</b>	<b>0,00</b>

2024

## Stadt Brück

## Produktinformationen

Produktrahmen  
Produktbereiche  
Produkt

3  
36  
36510

Soziales und Jugend  
Kinder-, Jugend- und Familienhilfe  
Tageseinrichtungen für Kinder anderer Träger

verantwortlich:  
C. Tietz

## Teilergebnishaushalt

Haushaltsjahr 2024

- EUR -

Ertrags- und Aufwandsarten		Vorläufige Ergebnis 2022	Ansatz 2023	Ansatz 2024	Planung 2025	Planung 2026	Planung 2027
		1	2	3	4	5	6
2.	Zuwendungen und allgemeine Umlagen	9.984,99	29.000	10.800	10.800	10.800	10.800
	36510.414200 Zuweisungen für laufende Zwecke von Gemeinden/ GV						
	Erläuterungen:						
	Zuschüsse vom LK für Kinder, die außerhalb des LK betreut werden - Berlin und Potsdam	5.167,50	27.000	6.000	6.000	6.000	6.000
	36510.416100 Erträge aus der Auflösung von Sonderposten aus Zuweisungen Bund	4.817,49	2.000	4.800	4.800	4.800	4.800
4.	öffentlich-rechtliche Leistungsentgelte	100,00	0	0	0	0	0
	36510.432101 Elternbeiträge	100,00	0	0	0	0	0
5.	privatrechtliche Leistungsentgelte	42.141,12	42.100	42.100	42.100	42.100	42.100
	36510.441100 Mieten und Pachten						
	Erläuterungen:						
	mtl. Miete 3,5 T€ Kita Hasenbande	42.141,12	42.100	42.100	42.100	42.100	42.100
6.	Kostenerstattungen und Kostenumlagen	14.236,47	400	400	400	400	400
	36510.448209 Periodenfremd - Erstattungen von Gemeinden/ GV öffentlich-rechtlich	13.837,75	0	0	0	0	0
	36510.448850 Erstattungen Betriebskosten Christliche Kita						
	Erläuterungen:						
	Erstattung Versicherung	0,00	400	400	400	400	400
	36510.448899 Periodenfremd - Erstattungen von übrigen Bereichen privat-rechtlich	398,72	0	0	0	0	0
10.	= Erträge aus laufender Verwaltungstätigkeit (1 bis 9)	<u>66.462,58</u>	<u>71.500</u>	<u>53.300</u>	<u>53.300</u>	<u>53.300</u>	<u>53.300</u>
13.	Aufwendungen für Sach- und Dienstleistungen	17.695,72	5.400	5.500	5.500	5.400	5.400
	36510.521100 Unterhaltung Grundstück Straße der Jugend 6						
	Erläuterungen:						
	allgemein	17.271,64	5.000	5.000	5.000	5.000	5.000
	36510.524110 Aufwendungen Betriebskosten Christliche Kita						
	Erläuterungen:						
	400 € für Versicherung	424,08	400	500	500	400	400
14.	Abschreibungen	20.559,17	6.000	10.200	10.200	10.200	10.200
	36510.571100 Abschreibungen auf immaterielle Vermögensgegenstände und Sachanlagen	10.107,17	6.000	10.200	10.200	10.200	10.200
	36510.574100 Außerplanmäßige Abschreibungen	10.452,00	0	0	0	0	0
15.	Transferaufwendungen	355.508,38	650.000	665.000	515.000	515.000	515.000
	36510.531200 Zuweisungen an Gemeinden/ GV						
	Erläuterungen:						
	Umlage an andere Gemeinden						
	2020: ca. 15 Kd. außerhalb Amt						
	2021: ca. 20 Kinder außerhalb Amtsbereich						
	2022: 34 Kinder außerhalb Amtsbe- reich						
	2023: 10 Kd außerhalb Amtsbe- reich - 5 Kd. Bad Belzig, 4 Kd. Beelitz, 1 Kd. Niemegk	94.153,15	200.000	100.000	100.000	100.000	100.000

2024

## Stadt Brück

Produktinformationen			Soziales und Jugend				verantwortlich:
Produktrahmen	3		Kinder-, Jugend- und Familienhilfe				C. Tietz
Produktbereiche	36		Tageseinrichtungen für Kinder anderer Träger				
Produkt	36510						
Ertrags- und Aufwandsarten	Vorläufige Ergebnis 2022		Ansatz 2023	Ansatz 2024	Planung 2025	Planung 2026	Planung 2027
	1		2	3	4	5	6
36510.531800 Zuschüsse an übrige Bereiche							
Erläuterungen:							
2018: Kita Hasenbande ca. 40 Kinder							
Wir eV. ca. 18 -20 Kinder							
2019: Kita Hasenbande ca. 40 Kinder + Kita "BRÜCKEnbogen" ca. 15 Kinder							
2020: Kita Hasenbande ca. 42 Kinder + Kita "BRÜCKEnbogen" ca. 12 Kinder							
Ansatzserhöhung nach Vorlage Abrechnungen 2018							
2021: Hasenbande ca. 41 Kd. - Brückenbogen ca. 17 Kd.							
2022: Hasenbande ca. 32 Kd, Brückenbogen 18 Kd.							
2023: Hasenbande 33 Kd, Brückenbogen 18 Kd, Awo 20 Kd, Bad Belzig 12 Kd, Werder 2 Kd, Michendorf 1 Kd, Niemegk 1 Kd							
2023 und 2024 teilweise Nachberechnungen für zurückliegende Jahre							
ab 2025 geringere Umlagen veranschlagt, da die Anzahl der Kinder und Platzkosten ungewiss							
	261.355,23		450.000	550.000	400.000	400.000	400.000
36510.531878 Zuschüsse an übrige Bereiche für Investitionen							
Erläuterungen:							
Auflösung investiver RAP für Außenanlagen Kita Hasenbande	0,00		0	15.000	15.000	15.000	15.000
17. = Aufwendungen aus laufender Verwaltungstätigkeit	393.763,27		661.400	680.700	530.700	530.600	530.600
18. = Ergebnis der laufenden Verwaltungstätigkeit (10 ./.. 17)	-327.300,69		-589.900	-627.400	-477.400	-477.300	-477.300
22. = ordentliches Ergebnis (18 + 21)	-327.300,69		-589.900	-627.400	-477.400	-477.300	-477.300
26. = Ergebnis vor Berücksichtigung der inter-nen Leistungsbeziehungen (22 + 25)	-327.300,69		-589.900	-627.400	-477.400	-477.300	-477.300
29. = Gesamtergebnis des Teilhaushalts	-327.300,69		-589.900	-627.400	-477.400	-477.300	-477.300
Nachrichtlich:							
30. nicht zahlungswirksame Erträge	4.817,49		2.000	4.800	4.800	4.800	4.800
36510.416100 Erträge aus der Auflösung von Sonderposten aus Zuweisungen Bund	4.817,49		2.000	4.800	4.800	4.800	4.800
31. nicht zahlungswirksame Aufwendungen	20.559,17		6.000	10.200	10.200	10.200	10.200
36510.571100 Abschreibungen auf immaterielle Vermögensgegenstände und Sachanlagen	10.107,17		6.000	10.200	10.200	10.200	10.200
36510.574100 Außerplanmäßige Abschreibungen	10.452,00		0	0	0	0	0

2024

## Stadt Brück

## Produktinformationen

Produktrahmen  
Produktbereiche  
Produkt

3  
36  
36510

## Soziales und Jugend

Kinder-, Jugend- und Familienhilfe

Tageseinrichtungen für Kinder anderer Träger

verantwortlich:

C. Tietz

Teilfinanzhaushalt  
Haushaltsjahr 2024  
- EUR -

Investitionsmaßnahmen	Vorläufiges Ergebnis 2022	Ansatz 2023	Ansatz 2024	Planung 2025	Planung 2026	Planung 2027	Bisher bereitgestellt (einschl.Sp 2)	Gesamtein-/ auszahlun- gen
	1	2	3	4	5	6	7	8
<b>Maßnahme:</b> _____								
<b>bzw. Summe einjähriger Maßnahmen der festgesetzten Wertgrenze</b>								
1. Einzahlungen aus Investitionszuwendungen	0,00	0	0	0	0	0	0,00	175.300,00
36510.681000 Investitionszuwendungen vom Bund								
Erläuterungen:								
FM LEADER - gebunden an								
Produktkonto 36510.785100	0,00	0	0	0	0	0	0,00	175.300,00
8. <u>Summe der Einzahlungen aus der Investitionstätigkeit</u>	<u>0,00</u>	<u>0</u>	<u>0</u>	<u>0</u>	<u>0</u>	<u>0</u>	<u>0,00</u>	<u>175.300,00</u>
9. Auszahlungen für Baumaßnahmen	0,00	150.000	0	0	0	0	243.000,00	254.400,00
36510.785100 Auszahlungen für Hochbaumaßnahmen	0,00	0	0	0	0	0	243.000,00	254.400,00
36510.785101 Auszahlungen für Hochbaumaßnahmen								
Erläuterungen:								
2023: 150 T€ neu veranschlagt - nicht mehr übertragbar - Beschluss Br-10-435/18								
gesamt stehen 150 T€ zur Verfügung								
Bei investiven Zuschuss - Buchung unter Produktkonto 36510.781800	0,00	150.000	0	0	0	0	0,00	0,00
16. <u>Summe Auszahlungen aus der Investitionstätigkeit</u>	<u>0,00</u>	<u>150.000</u>	<u>0</u>	<u>0</u>	<u>0</u>	<u>0</u>	<u>243.000,00</u>	<u>254.400,00</u>
17. <u>Saldo aus der Investitionstätigkeit</u>	<u>0,00</u>	<u>-150.000</u>	<u>0</u>	<u>0</u>	<u>0</u>	<u>0</u>	<u>-243.000,00</u>	<u>-79.100,00</u>



2024

Stadt Brück

Produktinformationen			Soziales und Jugend				verantwortlich:	
Produktrahmen	3		Kinder-, Jugend- und Familienhilfe				C. Tietz	
Produktbereiche	36		Tageseinrichtungen für Kinder anderer Träger					
Produkt	36510							

Investitionsmaßnahmen	Ergebnis 2022	Ansatz 2023	Ansatz 2024	Planung 2025	Planung 2026	Planung 2027	Bisher bereit- gestellt (einschl.Sp 2) 2024	Gesamtein-/ auszahlungen 2024
	1	2	3	4	5	6	7	8
Investitionen oberhalb der festgesetzten Wert- grenze								
36510170001 Außenanlagen christl. Kita								
36510.785101 Außenanlagen - Spielplatz	0,00	150.000	0	0	0	0	0,00	0,00
Saldo aus der Investitionstätigkeit	0,00	-150.000	0	0	0	0	0,00	0,00
= Saldo oberhalb der Wertgrenze	0,00	-150.000	0	0	0	0	0,00	0,00

2024

## Stadt Brück

## Produktinformationen

Produktrahmen 3  
 Produktbereiche 36  
 Produkt 36600

Soziales und Jugend  
 Kinder-, Jugend- und Familienhilfe  
 Einrichtungen der Jugendarbeit

verantwortlich:  
 W. Hanack

Teilergebnishaushalt  
 Haushaltsjahr 2024  
 - EUR -

Ertrags- und Aufwandsarten		Vorläufige Ergebnis 2022	Ansatz 2023	Ansatz 2024	Planung 2025	Planung 2026	Planung 2027
		1	2	3	4	5	6
2.	Zuwendungen und allgemeine Umlagen	4.937,26	4.800	4.900	4.900	4.900	4.900
	36600.416100 Erträge aus der Auflösung von Sonderposten aus Zuweisungen Bund	4.740,31	4.800	4.700	4.700	4.700	4.700
	36600.416110 Erträge aus der Auflösung von investiven Schlüsselzuweisungen	196,95	0	200	200	200	200
10.	= <u>Erträge aus laufender Verwaltungstätigkeit (1 bis 9)</u>	<u>4.937,26</u>	<u>4.800</u>	<u>4.900</u>	<u>4.900</u>	<u>4.900</u>	<u>4.900</u>
13.	Aufwendungen für Sach- und Dienstleistungen	4.070,03	6.400	6.400	6.400	6.400	6.400
	36600.522200 Unterhaltung von Geräten Ausstattungen und Ausrüstungsgegenständen	0,00	200	200	200	200	200
	36600.524104 Aufwendungen für Versicherung Erläuterungen:						
	Versicherung Skateanlage	388,68	300	300	300	300	300
	36600.524105 Aufwendungen für Sonstige Bewirtschaftungskosten	3.681,35	5.500	5.500	5.500	5.500	5.500
	36600.527100 Besondere Verwaltungs- und Betriebsaufwendungen	0,00	400	400	400	400	400
14.	Abschreibungen	5.700,65	5.400	5.800	5.800	5.800	5.800
	36600.571100 Abschreibungen auf immaterielle Vermögensgegenstände und Sachanlagen	5.700,65	5.400	5.800	5.800	5.800	5.800
15.	Transferaufwendungen	31.739,29	21.000	51.000	51.000	51.000	51.000
	36600.531800 Zuschüsse an übrige Bereiche Erläuterungen:						
	Zuschuss Jugendsozialarbeit an AWO	31.739,29	21.000	51.000	51.000	51.000	51.000
16.	sonstige ordentliche Aufwendungen	8,97	100	100	100	100	100
	36600.544100 Steuern, Versicherungen, Schadensfälle	8,97	100	100	100	100	100
17.	= <u>Aufwendungen aus laufender Verwaltungstätigkeit</u>	<u>41.518,94</u>	<u>32.900</u>	<u>63.300</u>	<u>63.300</u>	<u>63.300</u>	<u>63.300</u>
18.	= <u>Ergebnis der laufenden Verwaltungstätigkeit (10 ./ 17)</u>	<u>-36.581,68</u>	<u>-28.100</u>	<u>-58.400</u>	<u>-58.400</u>	<u>-58.400</u>	<u>-58.400</u>
22.	= <u>ordentliches Ergebnis (18 + 21)</u>	<u>-36.581,68</u>	<u>-28.100</u>	<u>-58.400</u>	<u>-58.400</u>	<u>-58.400</u>	<u>-58.400</u>
26.	= <u>Ergebnis vor Berücksichtigung der internen Leistungsbeziehungen (22 + 25)</u>	<u>-36.581,68</u>	<u>-28.100</u>	<u>-58.400</u>	<u>-58.400</u>	<u>-58.400</u>	<u>-58.400</u>
29.	= <u>Gesamtergebnis des Teilhaushalts</u>	<u>-36.581,68</u>	<u>-28.100</u>	<u>-58.400</u>	<u>-58.400</u>	<u>-58.400</u>	<u>-58.400</u>
	Nachrichtlich:						
30.	nicht zahlungswirksame Erträge	4.937,26	4.800	4.900	4.900	4.900	4.900
	36600.416100 Erträge aus der Auflösung von Sonderposten aus Zuweisungen Bund	4.740,31	4.800	4.700	4.700	4.700	4.700
	36600.416110 Erträge aus der Auflösung von investiven Schlüsselzuweisungen	196,95	0	200	200	200	200
31.	nicht zahlungswirksame Aufwendungen	5.700,65	5.400	5.800	5.800	5.800	5.800
	36600.571100 Abschreibungen auf immaterielle Vermögensgegenstände und Sachanlagen	5.700,65	5.400	5.800	5.800	5.800	5.800

2024

## Stadt Brück

<b>Produktinformationen</b>			<b>Soziales und Jugend</b>				<b>verantwortlich:</b>	
Produktrahmen	3		<b>Kinder-, Jugend- und Familienhilfe</b>				W. Hanack	
Produktbereiche	36		<b>Einrichtungen der Jugendarbeit</b>					
Produkt	36600							

**Teilfinanzhaushalt  
Haushaltsjahr 2024  
- EUR -**

Investitionsmaßnahmen		Vorläufiges Ergebnis 2022	Ansatz 2023	Ansatz 2024	Planung 2025	Planung 2026	Planung 2027	Bisher bereitgestellt (einschl.Sp 2)	Gesamtein-/ auszahlun- gen
		1	2	3	4	5	6	7	8
<b>Maßnahme:</b> _____									
<b>bzw. Summe einjähriger Maßnahmen der festgesetzten Wertgrenze</b>									
1.	Einzahlungen aus Investitionszuwendungen	0,00	0	0	0	0	0	142.000,00	149.600,00
	36600.681100 Investitionszuwendungen vom Land	0,00	0	0	0	0	0	77.500,00	77.500,00
	36600.681200 Investitionszuwendungen von Gemeinden/ GV	0,00	0	0	0	0	0	64.500,00	72.100,00
8.	<b><u>Summe der Einzahlungen aus der Investitionstätigkeit</u></b>	<b><u>0,00</u></b>	<b><u>0</u></b>	<b><u>0</u></b>	<b><u>0</u></b>	<b><u>0</u></b>	<b><u>0</u></b>	<b><u>142.000,00</u></b>	<b><u>149.600,00</u></b>
9.	Auszahlungen für Baumaßnahmen	0,00	0	0	0	0	0	220.455,67	220.455,67
	36600.785200 Auszahlungen für Tiefbaumaßnahmen	0,00	0	0	0	0	0	220.455,67	220.455,67
16.	<b><u>Summe Auszahlungen aus der Investitionstätigkeit</u></b>	<b><u>0,00</u></b>	<b><u>0</u></b>	<b><u>0</u></b>	<b><u>0</u></b>	<b><u>0</u></b>	<b><u>0</u></b>	<b><u>220.455,67</u></b>	<b><u>220.455,67</u></b>
17.	<b>Saldo aus der Investitionstätigkeit</b>	<b>0,00</b>	<b>0</b>	<b>0</b>	<b>0</b>	<b>0</b>	<b>0</b>	<b>-78.455,67</b>	<b>-70.855,67</b>

## Produktinformationen

Produktrahmen  
Produktbereiche  
Produkt

4  
42  
42400

Gesundheit und Sport  
Sportförderung  
Sportstätten

verantwortlich:  
J. Tille

Teilergebnishaushalt  
Haushaltsjahr 2024  
- EUR -

Ertrags- und Aufwandsarten		Vorläufige Ergebnis 2022	Ansatz 2023	Ansatz 2024	Planung 2025	Planung 2026	Planung 2027
		1	2	3	4	5	6
2.	Zuwendungen und allgemeine Umlagen	9.035,21	9.300	9.000	9.000	9.000	9.000
	42400.416100 Erträge aus der Auflösung von Sonderposten aus Zuweisungen der öffentlichen Hand	7.838,23	9.300	7.800	7.800	7.800	7.800
	42400.416110 Erträge aus der Auflösung von investiven Schlüsselzuweisungen	1.196,98	0	1.200	1.200	1.200	1.200
4.	öffentlich-rechtliche Leistungsentgelte	5.509,00	0	0	0	0	0
	42400.432100 Benutzungsgebühren u. ähnliche Entgelte	5.509,00	0	0	0	0	0
5.	privatrechtliche Leistungsentgelte	0,00	7.000	7.000	7.000	7.000	7.000
	42400.441100 Mieten und Pachten mit 19% USt	0,00	7.000	7.000	7.000	7.000	7.000
6.	Kostenerstattungen und Kostenumlagen	300,01	300	300	300	300	300
	42400.448850 Erstattungen von übrigen Bereichen privat rechtlich						
	Erläuterungen:						
	Erstattung Versicherung,						
	Beteiligung Sportverein Reparaturkosten	300,01	300	300	300	300	300
10.	= Erträge aus laufender Verwaltungstätigkeit (1 bis 9)	14.844,22	16.600	16.300	16.300	16.300	16.300
13.	Aufwendungen für Sach- und Dienstleistungen	147.772,75	69.200	82.200	46.200	45.200	45.200
	42400.521100 Unterhaltung der Grundstücke und baulichen Anlagen						
	Erläuterungen:						
	2023: 12 T€ allgemein; 25 T€ Planung Dachsanierung und Entwässerung						
	2024: 12 T€ allgemein, 4 T€ Schließanlage, 10 T€ Anlage für Bekämpfung Legionellen, 20 T€ Sanitär + Heizung	120.875,98	37.000	46.000	12.000	12.000	12.000
	42400.522100 Unterhaltung des sonstigen unbeweglichen Vermögens	0,00	600	600	600	600	600
	42400.522200 Unterhaltung von Geräten Ausstattungen und Ausrüstungsgegenständen	796,70	900	900	900	900	900
	42400.523100 Mieten und Pachten	0,00	100	100	100	100	100
	42400.524101 Aufwendungen für Beleuchtung, Stromkosten	3.307,99	7.000	5.000	5.000	5.000	5.000
	42400.524102 Aufwendungen für Wasser, Abwasser	805,86	1.400	1.400	1.400	1.400	1.400
	42400.524103 Aufwendungen für Reinigung						
	Erläuterungen:						
	Neuausschreibung Reinigungsleistung	18.328,77	18.500	24.000	22.000	22.000	22.000
	42400.524104 Aufwendungen für Versicherung	3.164,70	3.200	3.700	3.700	2.700	2.700
	42400.524105 Aufwendungen für Sonstige Bewirtschaftungskosten	316,90	500	500	500	500	500
	42400.524199 Periodenfremd - Aufwendungen für Bewirtschaftung der Grundstücke und baulichen Anlagen	175,85	0	0	0	0	0
14.	Abschreibungen	18.179,59	19.000	20.000	20.000	20.000	20.000
	42400.571100 Abschreibungen auf immaterielle Vermögensgegenstände und Sachanlagen	18.179,59	19.000	20.000	20.000	20.000	20.000
15.	Transferaufwendungen	13.300,00	23.600	52.500	52.500	52.500	52.500
	42400.531800 Zuschüsse an übrige Bereiche	10.300,00	20.000	20.000	20.000	20.000	20.000
	42400.531878 Auflösung RAP inv. Zuschuss						
	Erläuterungen:						
	2024: Auflösung inv. Zuschuss Kunstrassenplatz	3.000,00	3.600	32.500	32.500	32.500	32.500

2024

## Stadt Brück

Produktinformationen		Gesundheit und Sport					verantwortlich:
Produktrahmen	4	Sportförderung					J. Tille
Produktbereiche	42	Sportstätten					
Produkt	42400						
Ertrags- und Aufwandsarten		Vorläufige Ergebnis 2022	Ansatz 2023	Ansatz 2024	Planung 2025	Planung 2026	Planung 2027
		1	2	3	4	5	6
16.	sonstige ordentliche Aufwendungen	336,56	1.800	1.000	1.000	1.000	1.000
	42400.543102 Aufwendungen für Post- und Fernmeldegebühren, Porto	99,99	0	0	0	0	0
	42400.543110 Aufwendungen für den Erwerb geringwertiger Wirtschaftsgüter	236,57	1.800	1.000	1.000	1.000	1.000
17.	= Aufwendungen aus laufender Verwaltungstätigkeit	179.588,90	113.600	155.700	119.700	118.700	118.700
18.	= <b>Ergebnis der laufenden Verwaltungstätigkeit (10 ./ 17)</b>	<b>-164.744,68</b>	<b>-97.000</b>	<b>-139.400</b>	<b>-103.400</b>	<b>-102.400</b>	<b>-102.400</b>
20.	-Zinsen und sonstige Finanzaufwendungen	18,02	0	0	0	0	0
	42400.559900 Sonstige Finanzaufwendungen	18,02	0	0	0	0	0
21.	Finanzergebnis (19 ./ 20)	-18,02	0	0	0	0	0
22.	= <b>ordentliches Ergebnis (18 + 21)</b>	<b>-164.762,70</b>	<b>-97.000</b>	<b>-139.400</b>	<b>-103.400</b>	<b>-102.400</b>	<b>-102.400</b>
26.	= <b>Ergebnis vor Berücksichtigung der internen Leistungsbeziehungen (22 + 25)</b>	<b>-164.762,70</b>	<b>-97.000</b>	<b>-139.400</b>	<b>-103.400</b>	<b>-102.400</b>	<b>-102.400</b>
27.	+ Erträge aus internen Leistungsbeziehungen	132.610,20	72.000	133.000	133.000	133.000	133.000
	42400.481105 Innere Verrechnungen - Nutzung Turnhallen	132.610,20	72.000	133.000	133.000	133.000	133.000
28.	- Aufwendungen aus internen Leistungsbeziehungen	54.546,99	57.600	60.100	60.100	60.100	60.100
	42400.581100 Aufwendungen aus internen Leistungsbeziehungen - Wärmeversorgung	37.399,73	44.000	43.000	43.000	43.000	43.000
	42400.581104 Innere Verrechnungen - Aufwendungen Hausmeister Schulcampus	369,30	0	300	300	300	300
	42400.581109 Innere Verrechnungen Personalkosten Hausmeister	0,00	13.600	0	0	0	0
	42400.581110 Innere Verrechnungen Personalkosten Hausmeister	16.777,96	0	16.800	16.800	16.800	16.800
29.	= <b>Gesamtergebnis des Teilhaushalts</b>	<b>-86.699,49</b>	<b>-82.600</b>	<b>-66.500</b>	<b>-30.500</b>	<b>-29.500</b>	<b>-29.500</b>
	<u>Nachrichtlich:</u>						
30.	nicht zahlungswirksame Erträge	141.645,41	81.300	142.000	142.000	142.000	142.000
	42400.416100 Erträge aus der Auflösung von Sonderposten aus Zuweisungen der öffentlichen Hand	7.838,23	9.300	7.800	7.800	7.800	7.800
	42400.416110 Erträge aus der Auflösung von investiven Schlüsselzuweisungen	1.196,98	0	1.200	1.200	1.200	1.200
	42400.481105 Innere Verrechnungen - Nutzung Turnhallen	132.610,20	72.000	133.000	133.000	133.000	133.000
31.	nicht zahlungswirksame Aufwendungen	72.726,58	76.600	80.100	80.100	80.100	80.100
	42400.571100 Abschreibungen auf immaterielle Vermögensgegenstände und Sachanlagen	18.179,59	19.000	20.000	20.000	20.000	20.000
	42400.581100 Aufwendungen aus internen Leistungsbeziehungen - Wärmeversorgung	37.399,73	44.000	43.000	43.000	43.000	43.000
	42400.581104 Innere Verrechnungen - Aufwendungen Hausmeister Schulcampus	369,30	0	300	300	300	300
	42400.581109 Innere Verrechnungen Personalkosten Hausmeister	0,00	13.600	0	0	0	0
	42400.581110 Innere Verrechnungen Personalkosten Hausmeister	16.777,96	0	16.800	16.800	16.800	16.800

2024

Stadt Brück

## Produktinformationen

Produktrahmen  
Produktbereiche  
Produkt

4  
42  
42400

Gesundheit und Sport  
Sportförderung  
Sportstätten

verantwortlich:  
J. Tille

Teilfinanzhaushalt  
Haushaltsjahr 2024  
- EUR -

Investitionsmaßnahmen	Vorläufiges Ergebnis 2022	Ansatz 2023	Ansatz 2024	Planung 2025	Planung 2026	Planung 2027	Bisher bereitgestellt (einschl.Sp 2)	Gesamtein-/- auszahlun- gen
	1	2	3	4	5	6	7	8
<b>Maßnahme:</b> _____								
<b>bzw. Summe einjähriger Maßnahmen der festgesetzten Wertgrenze</b>								
1. Einzahlungen aus Investitionszuwendungen	0,00	700.000	0	0	0	0	25.556,88	25.556,88
42400.681100 Investitionszuwendungen vom Land								
Erläuterungen:								
Förderung Sanierung Sportstätten - FM gebunden an Produktkonto								
42400.785200	0,00	600.000	0	0	0	0	0,00	0,00
42400.681200 Investitionszuwendungen von Gemeinden/ GV								
Erläuterungen:								
FM vom Kreissportbund	0,00	100.000	0	0	0	0	25.556,88	25.556,88
8. <u>Summe der Einzahlungen aus der Investitionstätigkeit</u>	<u>0,00</u>	<u>700.000</u>	<u>0</u>	<u>0</u>	<u>0</u>	<u>0</u>	<u>25.556,88</u>	<u>25.556,88</u>
9. Auszahlungen für Baumaßnahmen	29.056,27	900.000	0	100.000	825.000	410.000	51.113,77	6.311.113,77
42400.785101 Auszahlungen für Hochbaumaßnahmen								
Erläuterungen:								
2025/2026: 100T€/225 T€ Dachsanierung und Entwässerung Turnhallen,								
2026: 250 T€ Außenfassade energetisch sanieren (inkl. Planer),								
2026: Planung Teil I Neubau Zweifeldsporthalle,								
2027: 160 T€ Abriß kleine Turnhalle, 250 T€ Planung Teil II Neubau Zweifeld SH								
2028/2029: 5.500 T€	0,00	0	0	100.000	825.000	410.000	0,00	6.260.000,00
42400.785200 Auszahlungen für Tiefbaumaßnahmen								
Erläuterungen:								
2023: Kunstrassenplatz - gebunden an 75 % Förderung = 750.000 € (davon 50 T€ bereits in 2022 eingeplant).								
Fließen Fördermittel nicht in geplanter Höhe, sind Ansatzkürzungen unumgänglich.								
2024: Zuschuss unter 42400.781800	29.056,27	900.000	0	0	0	0	51.113,77	51.113,77
10. Auszahlungen von aktivierbaren Zuwendungen für Investitionen Dritter	0,00	0	325.000	0	0	0	0,00	0,00
42400.781800 Zuschüsse für Investitionen von übrigen Bereichen								
Erläuterungen:								
Zuschuss für Kunstrassenplatz in 2022 wurden bereits 50 T€ Eigenanteil für Planung bereitgestellt, die zu 50 % gefördert wurden.								
Eigenanteil für diese Maßnahme 350 T€	0,00	0	325.000	0	0	0	0,00	0,00
13. Auszahlungen für den Erwerb von beweglichen Vermögensgegenständen	8.597,66	5.000	1.000	1.000	1.000	1.000	0,00	0,00
42400.783100 Auszahlungen für den Erwerb von beweglichen Vermögensgegenständen	6.698,40	0	0	0	0	0	0,00	0,00

2024

## Stadt Brück

Produktinformationen		Gesundheit und Sport							verantwortlich:
Produktrahmen		4	Sportförderung						
Produktbereiche		42	Sportstätten						
Produkt		42400							J. Tille
Investitionsmaßnahmen		Vorläufiges Ergebnis 2022	Ansatz 2023	Ansatz 2024	Planung 2025	Planung 2026	Planung 2027	Bisher bereitgestellt (einschl.Sp 2)	Gesamtein-/ auszahlun- gen
		1	2	3	4	5	6	7	8
	42400.783200 Auszahlungen für den Erwerb von geringwertigen beweglichen Vermögensgegenständen Erläuterungen: 2023 Faltbarer Keil, Sprungbrett Strassburg, Minitrampolin, Hoch- sprung-/Korbballpfosten	1.899,26	5.000	1.000	1.000	1.000	1.000	0,00	0,00
16.	<b>Summe Auszahlungen aus der Investiti- onstätigkeit</b>	<b>37.653,93</b>	<b>905.000</b>	<b>326.000</b>	<b>101.000</b>	<b>826.000</b>	<b>411.000</b>	<b>51.113,77</b>	<b>6.311.113,77</b>
17.	<b>Saldo aus der Investitionstätigkeit</b>	<b>-37.653,93</b>	<b>-205.000</b>	<b>-326.000</b>	<b>-101.000</b>	<b>-826.000</b>	<b>-411.000</b>	<b>-25.556,89</b>	<b>-6.285.556,89</b>

2024

Stadt Brück

Produktinformationen

Produktrahmen  
Produktbereiche  
Produkt

4  
42  
42400

Gesundheit und Sport  
Sportförderung  
Sportstätten

verantwortlich:  
J. Tille

Investitionsmaßnahmen	Ergebnis 2022	Ansatz 2023	Ansatz 2024	Planung 2025	Planung 2026	Planung 2027	Bisher bereit- gestellt (einschl.Sp 2) 2024	Gesamtein-/ auszahlungen 2024
	1	2	3	4	5	6	7	8
<b>Investitionen oberhalb der festgesetzten Wert- grenze</b>								
<b>42400220001</b>								
42400.681100 FM RL-GPB	0,00	600.000	0	0	0	0	0,00	0,00
42400.681200 Fördermittel	0,00	100.000	0	0	0	0	25.556,88	25.556,88
42400.785200 Kunstrasenplatz	29.056,27	900.000	0	0	0	0	51.113,77	51.113,77
<b>Saldo aus der Investitionstätigkeit</b>	<b>-29.056,27</b>	<b>-200.000</b>	<b>0</b>	<b>0</b>	<b>0</b>	<b>0</b>	<b>-25.556,89</b>	<b>-25.556,89</b>
<b>42400230001</b>								
42400.785101 grundhafte Sanierung Turnhallen	0,00	0	0	100.000	475.000	0	0,00	0,00
<b>Saldo aus der Investitionstätigkeit</b>	<b>0,00</b>	<b>0</b>	<b>0</b>	<b>-100.000</b>	<b>-475.000</b>	<b>0</b>	<b>0,00</b>	<b>0,00</b>
<b>42400240002 Zweifeld-Sporthalle</b>								
42400.785101 Zweifeldsporthalle	0,00	0	0	0	350.000	410.000	0,00	6.260.000,00
<b>Saldo aus der Investitionstätigkeit</b>	<b>0,00</b>	<b>0</b>	<b>0</b>	<b>0</b>	<b>-350.000</b>	<b>-410.000</b>	<b>0,00</b>	<b>-6.260.000,00</b>
<b>= Saldo oberhalb der Wertgrenze</b>	<b>-29.056,27</b>	<b>-200.000</b>	<b>0</b>	<b>-100.000</b>	<b>-825.000</b>	<b>-410.000</b>	<b>-25.556,89</b>	<b>-6.285.556,89</b>
<b>Investitionen unterhalb der festgesetzten Wert- grenze</b>								
<b>42400120001</b>								
42400.783100 Betriebs- und Geschäftsausstattung	6.698,40	0	0	0	0	0	0,00	0,00
42400.783200 GWG	1.899,26	5.000	1.000	1.000	1.000	1.000	0,00	0,00
<b>Saldo aus der Investitionstätigkeit</b>	<b>-8.597,66</b>	<b>-5.000</b>	<b>-1.000</b>	<b>-1.000</b>	<b>-1.000</b>	<b>-1.000</b>	<b>0,00</b>	<b>0,00</b>
<b>= Saldo unterhalb der Wertgrenze</b>	<b>-8.597,66</b>	<b>-5.000</b>	<b>-1.000</b>	<b>-1.000</b>	<b>-1.000</b>	<b>-1.000</b>	<b>0,00</b>	<b>0,00</b>



2024

## Stadt Brück

## Produktinformationen

Produktrahmen  
Produktbereiche  
Produkt

4  
42  
42401

Gesundheit und Sport  
Sportförderung  
Freibad

verantwortlich:  
J. Tille

Teilergebnishaushalt  
Haushaltsjahr 2024  
- EUR -

Ertrags- und Aufwandsarten		Vorläufige Ergebnis 2022	Ansatz 2023	Ansatz 2024	Planung 2025	Planung 2026	Planung 2027
		1	2	3	4	5	6
2.	Zuwendungen und allgemeine Umlagen	5.836,28	6.000	5.900	5.900	5.900	5.900
	42401.416100 Erträge aus der Auflösung von Sonderposten aus Zuweisungen Bund	4.601,61	6.000	4.700	4.700	4.700	4.700
	42401.416110 Erträge aus der Auflösung von investiven Schlüsselzuweisungen	1.234,67	0	1.200	1.200	1.200	1.200
4.	öffentlich-rechtliche Leistungsentgelte	54.828,46	46.500	60.000	60.000	60.000	60.000
	42401.432107 Benutzungsgebühren und ähnliche Entgelte mit 7% USt	49.587,85	45.000	53.000	53.000	53.000	53.000
	42401.432108 Benutzungsgebühren und ähnliche Entgelte mit 19% USt	2.369,58	1.500	2.000	2.000	2.000	2.000
	42401.432117 Benutzungsgebühren mit 7% USt Schwimmunterricht Schulsport	2.871,03	0	5.000	5.000	5.000	5.000
5.	privatrechtliche Leistungsentgelte	3.528,24	200	200	200	200	200
	42401.441108 Nutzungsentgelt mit 19% USt	2.084,54	200	200	200	200	200
	42401.442308 Erträge aus dem Verkauf von Waren mit 19% USt	1.443,70	0	0	0	0	0
6.	Kostenerstattungen und Kostenumlagen	2.377,68	0	0	0	0	0
	42401.448397 Periodenfremd - Erstattungen von Zweckverbänden und dgl. privatrechtlich mit 7% USt	1.073,42	0	0	0	0	0
	42401.448757 Erstattungen von übrigen Unternehmen mit 7% USt	11,23	0	0	0	0	0
	42401.448850 Erstattungen von übrigen Bereichen privat rechtlich	341,82	0	0	0	0	0
	42401.448858 Erstattungen von übrigen Bereichen privat rechtlich mit 19% USt	951,21	0	0	0	0	0
7.	sonstige ordentliche Erträge	460,21	0	0	0	0	0
	42401.457100 Erträge aus Auflösung von sonstigen Sonderposten	460,21	0	0	0	0	0
10.	= Erträge aus laufender Verwaltungstätigkeit (1 bis 9)	<u>67.030,87</u>	<u>52.700</u>	<u>66.100</u>	<u>66.100</u>	<u>66.100</u>	<u>66.100</u>
11.	Personalaufwendungen	46.612,63	41.800	45.900	46.600	48.000	47.300
	42401.501200 Dienstaufwendungen Tariflich Beschäftigte	24.656,07	20.200	23.700	24.200	25.200	24.700
	42401.501900 Dienstaufwendungen Sonstige Beschäftigte	15.260,23	15.500	15.500	15.500	15.500	15.500
	42401.502200 Versorgungskassenbeiträge Tariflich Beschäftigte	846,57	700	800	900	1.100	1.000
	42401.502900 Versorgungskassenbeiträge Sonstige Beschäftigte	0,00	200	200	200	200	200
	42401.503200 Sozialversicherungsbeiträge Tariflich Beschäftigte	4.913,02	4.100	4.600	4.700	4.900	4.800
	42401.503900 Sozialversicherungsbeiträge Sonstige Beschäftigte	936,74	1.100	1.100	1.100	1.100	1.100
13.	Aufwendungen für Sach- und Dienstleistungen	45.784,87	71.600	77.900	58.900	53.700	68.700
	42401.521100 Unterhaltung der Grundstücke und baulichen Anlagen						
	Erläuterungen:						
	2023: 6 T€ allgemein; 10 T€ Steg; 20 T€ Umbau Kiosk						
	2024: 6 T€ allgemein, 25 T€ Stegsanierung, 3 T€ Mikroorganismen, 3 T€ Baumfällung, 8 T€ Anlage für Bekämpfung Legionellen						
	2025: 6 T€ allgemein, 20 T€ Drainagerohrreinigung						
	2026: 6 T€, 15 T€ Beleuchtung am Becken,						
	2027: u.a. Nichtschwimmer, Volleyballplatz						
		22.732,07	36.000	45.000	26.000	21.000	36.000

2024

## Stadt Brück

## Produktinformationen

Produkttrahmen

4

Produktbereiche

42

Produkt

42401

Gesundheit und Sport

Sportförderung

Freibad

verantwortlich:

J. Tille

Ertrags- und Aufwandsarten		Vorläufige Ergebnis 2022	Ansatz 2023	Ansatz 2024	Planung 2025	Planung 2026	Planung 2027
		1	2	3	4	5	6
14.	42401.522200 Unterhaltung von Geräten Ausstattungen und Ausrüstungsgegenständen Erläuterungen: Überprüfung ortsveränderl. Geräte, Reparaturen, Servicevertrag Kassensystem	1.447,44	1.500	2.500	2.500	2.500	2.500
	42401.524100 Aufwendungen für Heizung, Brennstoffe, Heizenergie	912,56	2.000	2.000	2.000	2.000	2.000
	42401.524101 Aufwendungen für Beleuchtung, Stromkosten	7.657,73	11.000	9.000	9.000	9.000	9.000
	42401.524102 Aufwendungen für Wasser, Abwasser Erläuterungen: Hygienische Anforderungen nur durch regelmäßigen Wasseraustausch	4.964,35	13.000	11.000	11.000	11.000	11.000
	42401.524103 Aufwendungen für Reinigung Erläuterungen: erhöhter Bedarf an Reinigungs- und Desinfektionsmitteln, 1.000 € jährliche Grundreinigung durch externe Firma	1.226,44	1.500	1.500	1.500	1.500	1.500
	42401.524104 Aufwendungen für Versicherung	769,05	800	900	900	700	700
	42401.524105 Aufwendungen für Sonstige Bewirtschaftungskosten	782,92	500	500	500	500	500
	42401.526100 Besondere Aufwendungen für Beschäftigte Erläuterungen: Rettungsschwimmer Naturbad	605,04	200	200	200	200	200
	42401.526110 Besondere Aufwendungen für Dienst- und Schutzbekleidung	563,77	400	600	600	600	600
	42401.527100 Besondere Verwaltungs- und Betriebsaufwendungen Erläuterungen: Wasserproben, Eintrittskarten, Schwimmbadzeichen, Rollen für Quittungen	3.121,48	3.000	3.000	3.000	3.000	3.000
	42401.527120 Aufwendungen für Veranstaltungen Erläuterungen: Mindereinnahmen für Veranstaltungen Konto 432108 bedingen entsprechende Ansatzkürzungen.	920,02	1.600	1.600	1.600	1.600	1.600
	42401.529100 Aufwendungen für Mitgliedsbeiträge Erläuterungen: DLRG Mitgliedsbeitrag	82,00	100	100	100	100	100
	14. Abschreibungen	46.700,53	45.000	49.000	50.000	50.000	50.000
	42401.571100 Abschreibungen auf immaterielle Vermögensgegenstände und Sachanlagen	46.700,53	45.000	49.000	50.000	50.000	50.000
	15. Transferaufwendungen	6.740,50	4.500	6.800	6.800	6.800	6.800
	42401.531800 Zuschüsse an übrige Bereiche Erläuterungen: Kassierung/organisatorische Aufgaben - Vereinbarung mit dem Bürgerverein aus dem Jahr 2021	6.740,50	4.500	6.800	6.800	6.800	6.800
16.	sonstige ordentliche Aufwendungen	2.607,41	4.600	3.300	3.300	3.300	3.300
	42401.543100 Aufwendungen für Bürobedarf	0,00	100	300	300	300	300
	42401.543102 Aufwendungen für Post- und Fernmeldegebühren, Porto	653,44	1.000	1.000	1.000	1.000	1.000
	42401.543105 Aufwendungen für Sachverst., Gerichtskosten, Rechtsberatung	1.547,21	1.500	1.500	1.500	1.500	1.500

2024

## Stadt Brück

Produktinformationen		Gesundheit und Sport					verantwortlich:
Produktrahmen	4	Sportförderung					J. Tille
Produktbereiche	42	Freibad					
Produkt	42401						
Ertrags- und Aufwandsarten		Vorläufige Ergebnis 2022	Ansatz 2023	Ansatz 2024	Planung 2025	Planung 2026	Planung 2027
		1	2	3	4	5	6
17.	42401.543110 Aufwendungen für den Erwerb geringwertiger Wirtschaftsgüter Erläuterungen: Stühle, Magnettafel, Sonstiges	406,76	2.000	500	500	500	500
	= Aufwendungen aus laufender Verwaltungstätigkeit	148.445,94	167.500	182.900	165.600	161.800	176.100
18.	= <b>Ergebnis der laufenden Verwaltungstätigkeit (10 ./ 17)</b>	<b>-81.415,07</b>	<b>-114.800</b>	<b>-116.800</b>	<b>-99.500</b>	<b>-95.700</b>	<b>-110.000</b>
20.	-Zinsen und sonstige Finanzaufwendungen	297,76	0	0	0	0	0
	42401.559910 Sonstige Finanzaufwendungen für Schulschwimmen	297,76	0	0	0	0	0
21.	Finanzergebnis (19 ./ 20)	-297,76	0	0	0	0	0
22.	= <b>ordentliches Ergebnis (18 + 21)</b>	<b>-81.712,83</b>	<b>-114.800</b>	<b>-116.800</b>	<b>-99.500</b>	<b>-95.700</b>	<b>-110.000</b>
26.	= <b>Ergebnis vor Berücksichtigung der internen Leistungsbeziehungen (22 + 25)</b>	<b>-81.712,83</b>	<b>-114.800</b>	<b>-116.800</b>	<b>-99.500</b>	<b>-95.700</b>	<b>-110.000</b>
28.	- Aufwendungen aus internen Leistungsbeziehungen	10.770,49	3.000	8.000	8.000	8.000	8.000
	42401.581102 Innere Verrechnungen - Bauhof	10.770,49	3.000	8.000	8.000	8.000	8.000
29.	= <b>Gesamtergebnis des Teilhaushalts</b>	<b>-92.483,32</b>	<b>-117.800</b>	<b>-124.800</b>	<b>-107.500</b>	<b>-103.700</b>	<b>-118.000</b>
30.	<u>Nachrichtlich:</u> nicht zahlungswirksame Erträge	6.296,49	6.000	5.900	5.900	5.900	5.900
	42401.416100 Erträge aus der Auflösung von Sonderposten aus Zuweisungen Bund	4.601,61	6.000	4.700	4.700	4.700	4.700
	42401.416110 Erträge aus der Auflösung von investiven Schlüsselzuweisungen	1.234,67	0	1.200	1.200	1.200	1.200
	42401.457100 Erträge aus Auflösung von sonstigen Sonderposten	460,21	0	0	0	0	0
31.	nicht zahlungswirksame Aufwendungen	57.471,02	48.000	57.000	58.000	58.000	58.000
	42401.571100 Abschreibungen auf immaterielle Vermögensgegenstände und Sachanlagen	46.700,53	45.000	49.000	50.000	50.000	50.000
	42401.581102 Innere Verrechnungen - Bauhof	10.770,49	3.000	8.000	8.000	8.000	8.000

2024

## Stadt Brück

## Produktinformationen

Produktrahmen  
Produktbereiche  
Produkt

4  
42  
42401

Gesundheit und Sport  
Sportförderung  
Freibad

verantwortlich:  
J. Tille

Teilfinanzhaushalt  
Haushaltsjahr 2024  
- EUR -

Investitionsmaßnahmen	Vorläufiges Ergebnis 2022	Ansatz 2023	Ansatz 2024	Planung 2025	Planung 2026	Planung 2027	Bisher bereitgestellt (einschl.Sp 2)	Gesamtein-/ auszahlun- gen
	1	2	3	4	5	6	7	8
<b>Maßnahme:</b> _____								
<b>bzw. Summe einjähriger Maßnahmen der festgesetzten Wertgrenze</b>								
13. Auszahlungen für den Erwerb von beweglichen Vermögensgegenständen	10.233,49	7.000	0	0	0	0	0,00	0,00
42401.783100 Auszahlungen für den Erwerb von beweglichen Vermögensgegenständen								
Erläuterungen:								
2022: 31 T€ Saugroboter, 1,5 T€ Schaukasten								
2023: Defibrillator	8.235,21	2.000	0	0	0	0	0,00	0,00
42401.783200 Auszahlungen für den Erwerb von geringwertigen beweglichen Vermögensgegenständen								
Erläuterungen:								
2022: Spinde Rettungsschwimmer								
2023: Größerer Schlüsselkasten, Schlüsselsafe mit Zahlencode, Bürostuhl für Kasse, PLZ-Erfassung Kassensystem	1.998,28	5.000	0	0	0	0	0,00	0,00
16. <u>Summe Auszahlungen aus der Investitionstätigkeit</u>	<u>10.233,49</u>	<u>7.000</u>	<u>0</u>	<u>0</u>	<u>0</u>	<u>0</u>	<u>0,00</u>	<u>0,00</u>
17. <b>Saldo aus der Investitionstätigkeit</b>	<b>-10.233,49</b>	<b>-7.000</b>	<b>0</b>	<b>0</b>	<b>0</b>	<b>0</b>	<b>0,00</b>	<b>0,00</b>

2024

Stadt Brück

Produktinformationen				verantwortlich:			
Produktrahmen	4	Gesundheit und Sport				J. Tille	
Produktbereiche	42	Sportförderung					
Produkt	42401	Freibad					

Investitionsmaßnahmen	Ergebnis 2022	Ansatz 2023	Ansatz 2024	Planung 2025	Planung 2026	Planung 2027	Bisher bereit- gestellt (einschl.Sp 2) 2024	Gesamtein-/ auszahlungen 2024
	1	2	3	4	5	6	7	8
Investitionen unterhalb der festgesetzten Wert- grenze								
42401120001								
42401.783100 BGA	8.235,21	2.000	0	0	0	0	0,00	0,00
42401.783200 GWG	1.998,28	5.000	0	0	0	0	0,00	0,00
Saldo aus der Investitionstätigkeit	-10.233,49	-7.000	0	0	0	0	0,00	0,00
= Saldo unterhalb der Wertgrenze	-10.233,49	-7.000	0	0	0	0	0,00	0,00

2024

## Stadt Brück

## Produktinformationen

Produktrahmen  
Produktbereiche  
Produkt

5

51

51100

## Gestaltung der Umwelt

## Räumliche Planung und Entwicklung

## Räumliche Planungs- und Entwicklungsmaßnahmen

verantwortlich:

I. Schwan

## Teilergebnishaushalt

## Haushaltsjahr 2024

- EUR -

Ertrags- und Aufwandsarten		Vorläufige Ergebnis 2022	Ansatz 2023	Ansatz 2024	Planung 2025	Planung 2026	Planung 2027
		1	2	3	4	5	6
13.	Aufwendungen für Sach- und Dienstleistungen	0,00	0	0	0	35.000	0
	51100.522100 Unterhaltung des sonstigen unbeweglichen Vermögens						
	Erläuterungen:						
	2026: Kompensationsmaßnahmen zum B-Plan Gewerbegebiet	0,00	0	0	0	35.000	0
16.	sonstige ordentliche Aufwendungen	3.298,68	70.000	0	0	0	0
	51100.543105 Aufwendungen für Sachverst., Gerichtskosten, Rechtsberatung						
	Erläuterungen:						
	2023:						
	35 T€ FNP						
	30 T€ Satzungen						
	5 T Rechtsberatung						
	nicht verwendete Mittel aus 2023 werden übertragen.						
	ab 2024 Kontenberichtigung - Buchung unter 521105	3.298,68	70.000	0	0	0	0
17.	= Aufwendungen aus laufender Verwaltungstätigkeit	3.298,68	70.000	0	0	35.000	0
18.	= <b>Ergebnis der laufenden Verwaltungstätigkeit (10 ./ 17)</b>	<b>-3.298,68</b>	<b>-70.000</b>	<b>0</b>	<b>0</b>	<b>-35.000</b>	<b>0</b>
22.	= <b>ordentliches Ergebnis (18 + 21)</b>	<b>-3.298,68</b>	<b>-70.000</b>	<b>0</b>	<b>0</b>	<b>-35.000</b>	<b>0</b>
26.	= <b>Ergebnis vor Berücksichtigung der internen Leistungsbeziehungen (22 + 25)</b>	<b>-3.298,68</b>	<b>-70.000</b>	<b>0</b>	<b>0</b>	<b>-35.000</b>	<b>0</b>
29.	= <b>Gesamtergebnis des Teilhaushalts</b>	<b>-3.298,68</b>	<b>-70.000</b>	<b>0</b>	<b>0</b>	<b>-35.000</b>	<b>0</b>
	<u>Nachrichtlich:</u>						

## Produktinformationen

Produkttrahmen  
Produktbereiche  
Produkt

5  
52  
52200

Gestaltung der Umwelt  
Bauen und Wohnen  
Eigener Wohnungsbau

verantwortlich:  
R. Schulze

Teilergebnishaushalt  
Haushaltsjahr 2024  
- EUR -

Ertrags- und Aufwandsarten		Vorläufige Ergebnis 2022	Ansatz 2023	Ansatz 2024	Planung 2025	Planung 2026	Planung 2027
		1	2	3	4	5	6
2.	Zuwendungen und allgemeine Umlagen	15.722,65	18.400	25.500	29.600	29.600	29.600
	52200.416100 Erträge aus der Auflösung von Sonderposten aus Zuweisungen Bund	8.631,01	18.400	18.400	22.500	22.500	22.500
	52200.416110 Erträge aus der Auflösung von investiven Schlüsselzuweisungen	7.091,64	0	7.100	7.100	7.100	7.100
5.	privatrechtliche Leistungsentgelte	861.796,85	900.000	900.000	900.000	950.000	950.000
	52200.441100 Mieten und Pachten						
	Erläuterungen:						
	Erhöhung durch Betriebskosten	861.796,85	900.000	900.000	900.000	950.000	950.000
6.	Kostenerstattungen und Kostenumlagen	19.305,29	19.400	22.100	22.100	22.100	22.100
	52200.448750 Erstattungen vom Wohnungswesen						
	Erläuterungen:						
	2024 - 2027: 22,1T€ Erstattung Versicherung,						
	Erstattung Schuldendienst - Zinsen und Tilgung nur im Finanzplan unter Konto 648750						
	Zinsen unter innerer Verrechnung 52200.581107 - Gegenkonto: 61200.481107						
	2023: Zinsen 14,3 T€, Tilgung 165,8 T€,						
	2024: Zinsen 13 T€, Tilgung 166,1 T€.						
	2025: Zinsen 11,7 T€, Tilgung 107,5 T€,						
	2026: Zinsen 10,7 T€, Tilgung 107,8 T€						
	2027: Zinsen 9,7 T€ Tilgung 108,1 T€						
	Zusätzlich unter 648750 als Zuschuss an Haushalt aus Kaltmieten						
	2020: 150 T€ abgerufen						
	2021: 300 T€ abgerufen						
	2022: 0 T€						
	2023: 400 T€ + 150 T€ auf Antrag SV - nicht in Anspruch genommen						
	2024: 100 T€						
	2025: 300T€						
	2026: 200 T€						
	2027: 200 T€.						
		19.305,29	19.400	22.100	22.100	22.100	22.100
10.	= Erträge aus laufender Verwaltungstätigkeit (1 bis 9)	896.824,79	937.800	947.600	951.700	1.001.700	1.001.700
13.	Aufwendungen für Sach- und Dienstleistungen	516.821,41	749.400	990.100	790.100	820.100	682.100
	52200.521100 Unterhaltung der Grundstücke und baulichen Anlagen						
	Erläuterungen:						
	2023: 70 T€ allgemein und Maßnahmen laut Wirtschaftsplan Wohnungswesen.						
	nicht verwendete Mittel aus 2022 werden übertragen.						
	2024 - 2027 Maßnahmen lt. blauer Liste	112.798,68	300.000	538.000	338.000	338.000	200.000
	52200.524104 Aufwendungen für Versicherung	19.305,29	19.400	22.100	22.100	22.100	22.100

2024

## Stadt Brück

## Produktinformationen

Produkttrahmen  
Produktbereiche  
Produkt

5  
52  
52200

Gestaltung der Umwelt  
Bauen und Wohnen  
Eigener Wohnungsbau

verantwortlich:  
R. Schulze

Ertrags- und Aufwandsarten		Vorläufige Ergebnis 2022	Ansatz 2023	Ansatz 2024	Planung 2025	Planung 2026	Planung 2027
		1	2	3	4	5	6
14.	52200.524110 Aufwendungen für Betriebs- und Heizkosten Mietwohnung	384.717,44	430.000	430.000	430.000	460.000	460.000
	Abschreibungen	134.044,64	121.000	160.000	160.000	160.000	160.000
	52200.571100 Abschreibungen auf immaterielle Vermögensgegenstände und Sachanlagen	106.828,13	121.000	160.000	160.000	160.000	160.000
	52200.574100 Außerplanmäßige Abschreibungen	27.216,51	0	0	0	0	0
17.	= Aufwendungen aus laufender Verwaltungstätigkeit	650.866,05	870.400	1.150.100	950.100	980.100	842.100
18.	= Ergebnis der laufenden Verwaltungstätigkeit (10 ./ 17)	245.958,74	67.400	-202.500	1.600	21.600	159.600
22.	= ordentliches Ergebnis (18 + 21)	245.958,74	67.400	-202.500	1.600	21.600	159.600
26.	= Ergebnis vor Berücksichtigung der internen Leistungsbeziehungen (22 + 25)	245.958,74	67.400	-202.500	1.600	21.600	159.600
28.	– Aufwendungen aus internen Leistungsbeziehungen	18.711,57	14.300	13.000	11.700	10.700	9.700
	52200.581107 Innere Verrechnungen Schuldendienst	18.711,57	14.300	13.000	11.700	10.700	9.700
29.	= Gesamtergebnis des Teilhaushalts	227.247,17	53.100	-215.500	-10.100	10.900	149.900
	Nachrichtlich:						
30.	nicht zahlungswirksame Erträge	15.722,65	18.400	25.500	29.600	29.600	29.600
	52200.416100 Erträge aus der Auflösung von Sonderposten aus Zuweisungen Bund	8.631,01	18.400	18.400	22.500	22.500	22.500
	52200.416110 Erträge aus der Auflösung von investiven Schlüsselzuweisungen	7.091,64	0	7.100	7.100	7.100	7.100
31.	nicht zahlungswirksame Aufwendungen	152.756,21	135.300	173.000	171.700	170.700	169.700
	52200.571100 Abschreibungen auf immaterielle Vermögensgegenstände und Sachanlagen	106.828,13	121.000	160.000	160.000	160.000	160.000
	52200.574100 Außerplanmäßige Abschreibungen	27.216,51	0	0	0	0	0
	52200.581107 Innere Verrechnungen Schuldendienst	18.711,57	14.300	13.000	11.700	10.700	9.700



2024

## Stadt Brück

## Produktinformationen

Produktrahmen  
Produktbereiche  
Produkt

5

52

52200

## Gestaltung der Umwelt

Bauen und Wohnen

Eigener Wohnungsbau

verantwortlich:

R. Schulze

Teilfinanzhaushalt  
Haushaltsjahr 2024  
- EUR -

Investitionsmaßnahmen		Vorläufiges Ergebnis 2022	Ansatz 2023	Ansatz 2024	Planung 2025	Planung 2026	Planung 2027	Bisher bereitgestellt (einschl.Sp 2)	Gesamtein-/ auszahlun- gen
		1	2	3	4	5	6	7	8
<b>Maßnahme:</b> _____									
<b>bzw. Summe einjähriger Maßnahmen der festgesetzten Wertgrenze</b>									
1.	Einzahlungen aus Investitionszuwendungen	215.700,00	101.600	0	0	0	0	506.300,00	506.300,00
	52200.681100 Investitionszuwendungen vom Land	215.700,00	101.600	0	0	0	0	460.300,00	460.300,00
	52200.681200 Investitionszuwendungen von Gemeinden/ GV	0,00	0	0	0	0	0	46.000,00	46.000,00
8.	<b><u>Summe der Einzahlungen aus der Investitionstätigkeit</u></b>	<b>215.700,00</b>	<b>101.600</b>	<b>0</b>	<b>0</b>	<b>0</b>	<b>0</b>	<b>506.300,00</b>	<b>506.300,00</b>
9.	Auszahlungen für Baumaßnahmen	77.490,30	500.000	68.500	0	0	0	1.369.142,00	1.437.642,00
	52200.785100 Auszahlungen für Hochbaumaßnahmen								
	Erläuterungen:								
	Sanierung Bahnhofsgebäude								
	2022: 348,6 T€ für Hüllensanierung Bahnhof zzgl. 179 T€ aus Mittelübertragungen 2021.								
	150 T€ für Sanitäreinrichtungen und Heizung sowie 40 T€ für Planung Innenausbau								
	2023/2024: Innenausbau/Umbau Bahnhofsgebäude	77.490,30	500.000	68.500	0	0	0	1.369.142,00	1.437.642,00
12.	Auszahlungen für den Erwerb von Grundstücken, grundstücksgleichen Rechten und Gebäuden	0,00	10.000	0	0	0	0	0,00	0,00
	52200.782100 Auszahlungen für den Erwerb von Grundstücken, grundstücksgleichen Rechten und Gebäuden								
	Erläuterungen:								
	2023: Ankauf Flächen am Bahnhof	0,00	10.000	0	0	0	0	0,00	0,00
16.	<b><u>Summe Auszahlungen aus der Investitionstätigkeit</u></b>	<b>77.490,30</b>	<b>510.000</b>	<b>68.500</b>	<b>0</b>	<b>0</b>	<b>0</b>	<b>1.369.142,00</b>	<b>1.437.642,00</b>
17.	<b>Saldo aus der Investitionstätigkeit</b>	<b>138.209,70</b>	<b>-408.400</b>	<b>-68.500</b>	<b>0</b>	<b>0</b>	<b>0</b>	<b>-862.842,00</b>	<b>-931.342,00</b>

2024

## Stadt Brück

### Produktinformationen

Produktrahmen

5

Produktbereiche

52

Produkt

52200

Gestaltung der Umwelt

Bauen und Wohnen

Eigener Wohnungsbau

verantwortlich:

R. Schulze

Investitionsmaßnahmen	Ergebnis 2022	Ansatz 2023	Ansatz 2024	Planung 2025	Planung 2026	Planung 2027	Bisher bereit- gestellt (einschl.Sp 2) 2024	Gesamtein-/ auszahlungen 2024
	1	2	3	4	5	6	7	8
Investitionen oberhalb der festgesetzten Wert- grenze								
52200130001								
52200.681100 Fördermittel Sanierung Bahnhof	215.700,00	101.600	0	0	0	0	460.300,00	460.300,00
52200.681200 Fördermittel Wohnungswesen	0,00	0	0	0	0	0	46.000,00	46.000,00
52200.785100 Investitionen Wohnungswesen	77.490,30	500.000	68.500	0	0	0	1.369.142,00	1.437.642,00
<b>Saldo aus der Investitionstätigkeit</b>	<b>138.209,70</b>	<b>-398.400</b>	<b>-68.500</b>	<b>0</b>	<b>0</b>	<b>0</b>	<b>-862.842,00</b>	<b>-931.342,00</b>
<b>= Saldo oberhalb der Wertgrenze</b>	<b>138.209,70</b>	<b>-398.400</b>	<b>-68.500</b>	<b>0</b>	<b>0</b>	<b>0</b>	<b>-862.842,00</b>	<b>-931.342,00</b>

2024

Stadt Brück

Produktinformationen

Produktrahmen 5  
Produktbereiche 53  
Produkt 53100

Gestaltung der Umwelt  
Ver- und Entsorgung  
Elektrizitätsversorgung

verantwortlich:  
P. Haseloff

Teilergebnishaushalt  
Haushaltsjahr 2024  
- EUR -

Ertrags- und Aufwandsarten		Vorläufige Ergebnis 2022	Ansatz 2023	Ansatz 2024	Planung 2025	Planung 2026	Planung 2027
		1	2	3	4	5	6
7.	sonstige ordentliche Erträge	167.356,76	110.000	110.000	110.000	110.000	110.000
	53100.451100 Konzessionsabgaben	167.356,76	110.000	110.000	110.000	110.000	110.000
10.	= Erträge aus laufender Verwaltungstätigkeit (1 bis 9)	<u>167.356,76</u>	<u>110.000</u>	<u>110.000</u>	<u>110.000</u>	<u>110.000</u>	<u>110.000</u>
18.	= <b>Ergebnis der laufenden Verwaltungstätigkeit (10 ./ 17)</b>	<b><u>167.356,76</u></b>	<b><u>110.000</u></b>	<b><u>110.000</u></b>	<b><u>110.000</u></b>	<b><u>110.000</u></b>	<b><u>110.000</u></b>
19.	Zinsen und sonstige Finanzerträge	30.858,98	31.000	31.000	31.000	31.000	31.000
	53100.465100 Gewinnanteile aus verbundenen Unternehmen und Beteiligungen	30.858,98	31.000	31.000	31.000	31.000	31.000
20.	-Zinsen und sonstige Finanzaufwendungen	4.883,44	5.000	5.000	5.000	5.000	5.000
	53100.559900 Sonstige Finanzaufwendungen						
	Erläuterungen:						
	Kapitalertragssteuer	4.883,44	5.000	5.000	5.000	5.000	5.000
21.	Finanzergebnis (19 ./ 20)	<u>25.975,54</u>	<u>26.000</u>	<u>26.000</u>	<u>26.000</u>	<u>26.000</u>	<u>26.000</u>
22.	= <b>ordentliches Ergebnis (18 + 21)</b>	<b><u>193.332,30</u></b>	<b><u>136.000</u></b>	<b><u>136.000</u></b>	<b><u>136.000</u></b>	<b><u>136.000</u></b>	<b><u>136.000</u></b>
26.	= <b>Ergebnis vor Berücksichtigung der inter-nen Leistungsbeziehungen (22 + 25)</b>	<b><u>193.332,30</u></b>	<b><u>136.000</u></b>	<b><u>136.000</u></b>	<b><u>136.000</u></b>	<b><u>136.000</u></b>	<b><u>136.000</u></b>
29.	= <b>Gesamtergebnis des Teilhaushalts</b>	<b>193.332,30</b>	<b>136.000</b>	<b>136.000</b>	<b>136.000</b>	<b>136.000</b>	<b>136.000</b>
	Nachrichtlich:						

2024

Stadt Brück

Produktinformationen

Produktrahmen 5  
Produktbereiche 53  
Produkt 53200

Gestaltung der Umwelt  
Ver- und Entsorgung  
Gasversorgung

verantwortlich:  
P. Haseloff

Teilergebnishaushalt  
Haushaltsjahr 2024  
- EUR -

Ertrags- und Aufwandsarten		Vorläufige Ergebnis 2022	Ansatz 2023	Ansatz 2024	Planung 2025	Planung 2026	Planung 2027
		1	2	3	4	5	6
7.	sonstige ordentliche Erträge	16.768,12	10.000	10.000	10.000	10.000	10.000
	53200.451100 Konzessionsabgaben	16.768,12	10.000	10.000	10.000	10.000	10.000
10.	= Erträge aus laufender Verwaltungstätigkeit (1 bis 9)	16.768,12	10.000	10.000	10.000	10.000	10.000
18.	= <u>Ergebnis der laufenden Verwaltungstätigkeit (10 ./ 17)</u>	16.768,12	10.000	10.000	10.000	10.000	10.000
22.	= <u>ordentliches Ergebnis (18 + 21)</u>	16.768,12	10.000	10.000	10.000	10.000	10.000
26.	= <u>Ergebnis vor Berücksichtigung der inter-nen Leistungsbeziehungen (22 + 25)</u>	16.768,12	10.000	10.000	10.000	10.000	10.000
29.	= <u>Gesamtergebnis des Teilhaushalts</u>	16.768,12	10.000	10.000	10.000	10.000	10.000
	<u>Nachrichtlich:</u>						

2024

## Stadt Brück

## Produktinformationen

Produktrahmen  
Produktbereiche  
Produkt

5  
53  
53400

Gestaltung der Umwelt  
Ver- und Entsorgung  
Wärmeversorgung

verantwortlich:  
R. Schulze

Teilergebnishaushalt  
Haushaltsjahr 2024  
- EUR -

Ertrags- und Aufwandsarten		Vorläufige Ergebnis 2022	Ansatz 2023	Ansatz 2024	Planung 2025	Planung 2026	Planung 2027
		1	2	3	4	5	6
6.	Kostenerstattungen und Kostenumlagen	93.680,77	124.500	108.500	108.500	108.500	108.500
	53400.448750 Erstattungen von übrigen Unternehmen	87.776,61	115.000	101.000	101.000	101.000	101.000
	53400.448850 Erstattungen von übrigen Bereichen	5.904,16	9.500	7.500	7.500	7.500	7.500
10.	= <u>Erträge aus laufender Verwaltungstätigkeit (1 bis 9)</u>	<u>93.680,77</u>	<u>124.500</u>	<u>108.500</u>	<u>108.500</u>	<u>108.500</u>	<u>108.500</u>
13.	Aufwendungen für Sach- und Dienstleistungen	210.730,64	264.100	241.100	239.600	239.600	239.600
	53400.521100 Unterhaltung der Grundstücke und baulichen Anlagen						
	Erläuterungen:						
	2023: Erhöhung allgemein durch Anstieg Wartung, Pumpenkontrollen usw	11.502,05	2.000	2.000	500	500	500
	53400.524100 Aufwendungen für Heizung, Brennstoffe, Heizenergie	198.546,22	261.300	238.500	238.500	238.500	238.500
	53400.524102 Aufwendungen für Wasser, Abwasser	266,68	300	200	200	200	200
	53400.524104 Aufwendungen für Versicherung	321,92	500	400	400	400	400
	53400.524199 Periodenfremd - Aufwendungen für Bewirtschaftung der Grundstücke und baulichen Anlagen	93,77	0	0	0	0	0
14.	Abschreibungen	8.660,74	8.700	8.700	8.700	8.700	8.700
	53400.571100 Abschreibungen auf immaterielle Vermögensgegenstände und Sachanlagen	8.660,74	8.700	8.700	8.700	8.700	8.700
17.	= <u>Aufwendungen aus laufender Verwaltungstätigkeit</u>	<u>219.391,38</u>	<u>272.800</u>	<u>249.800</u>	<u>248.300</u>	<u>248.300</u>	<u>248.300</u>
18.	= <u>Ergebnis der laufenden Verwaltungstätigkeit (10 ./ 17)</u>	<u>-125.710,61</u>	<u>-148.300</u>	<u>-141.300</u>	<u>-139.800</u>	<u>-139.800</u>	<u>-139.800</u>
22.	= <u>ordentliches Ergebnis (18 + 21)</u>	<u>-125.710,61</u>	<u>-148.300</u>	<u>-141.300</u>	<u>-139.800</u>	<u>-139.800</u>	<u>-139.800</u>
26.	= <u>Ergebnis vor Berücksichtigung der internen Leistungsbeziehungen (22 + 25)</u>	<u>-125.710,61</u>	<u>-148.300</u>	<u>-141.300</u>	<u>-139.800</u>	<u>-139.800</u>	<u>-139.800</u>
27.	+ Erträge aus internen Leistungsbeziehungen	113.037,44	145.700	130.000	130.000	130.000	130.000
	53400.481100 Erträge aus internen Leistungsbeziehungen - Wärmeversorgung	113.037,44	145.700	130.000	130.000	130.000	130.000
28.	- Aufwendungen aus internen Leistungsbeziehungen	209,26	300	300	300	300	300
	53400.581101 Innere Verrechnungen - Energiekosten Heizhaus	209,26	300	300	300	300	300
29.	= <u>Gesamtergebnis des Teilhaushalts</u>	<u>-12.882,43</u>	<u>-2.900</u>	<u>-11.600</u>	<u>-10.100</u>	<u>-10.100</u>	<u>-10.100</u>
	<u>Nachrichtlich:</u>						
30.	nicht zahlungswirksame Erträge	113.037,44	145.700	130.000	130.000	130.000	130.000
	53400.481100 Erträge aus internen Leistungsbeziehungen - Wärmeversorgung	113.037,44	145.700	130.000	130.000	130.000	130.000
31.	nicht zahlungswirksame Aufwendungen	8.870,00	9.000	9.000	9.000	9.000	9.000
	53400.571100 Abschreibungen auf immaterielle Vermögensgegenstände und Sachanlagen	8.660,74	8.700	8.700	8.700	8.700	8.700
	53400.581101 Innere Verrechnungen - Energiekosten Heizhaus	209,26	300	300	300	300	300

## Produktinformationen

Produktrahmen  
Produktbereiche  
Produkt

5  
54  
54100

Gestaltung der Umwelt  
Verkehrsflächen und -anlagen, ÖPNV  
Gemeindestraßen und Straßenbeleuchtung

verantwortlich:  
B. Dressel

## Teilergebnishaushalt

Haushaltsjahr 2024

- EUR -

Ertrags- und Aufwandsarten		Vorläufige Ergebnis 2022	Ansatz 2023	Ansatz 2024	Planung 2025	Planung 2026	Planung 2027
		1	2	3	4	5	6
2.	Zuwendungen und allgemeine Umlagen	170.126,06	165.000	187.100	192.100	197.100	197.100
	54100.416100 Erträge aus der Auflösung von Sonderposten aus Zuweisungen der öffentlichen Hand	148.011,86	165.000	165.000	170.000	175.000	175.000
	54100.416110 Erträge aus der Auflösung von investiven Schlüsselzuweisungen	22.114,20	0	22.100	22.100	22.100	22.100
4.	öffentlich-rechtliche Leistungsentgelte	98.807,11	91.500	91.500	91.500	91.500	91.500
	54100.437100 Erträge aus der Auflösung von Sonderposten aus Beiträgen, Baukosten- und Investitionszuschüssen	98.807,11	91.500	91.500	91.500	91.500	91.500
5.	privatrechtliche Leistungsentgelte	4.462,58	0	0	0	0	0
	54100.446100 Sonstige privatrechtliche Leistungsentgelte	4.462,58	0	0	0	0	0
6.	Kostenerstattungen und Kostenumlagen	10.618,54	1.000	1.000	1.000	1.000	1.000
	54100.448100 Erstattungen vom Land	513,00	0	0	0	0	0
	54100.448150 Erstattungen vom Land privatrechtl.	56,04	0	0	0	0	0
	54100.448250 Erstattungen von Gemeinden/GV privat-rechtlich mit 19% USt Erläuterungen: Erstattungen Leistungen von Gemeindearbeiter	944,67	1.000	1.000	1.000	1.000	1.000
	54100.448400 Erstattungen vom sonstigen öffentlichen Bereich Erläuterungen: Zuschuss Personalkosten für Gemeindearbeiter	9.104,83	0	0	0	0	0
7.	sonstige ordentliche Erträge	84.034,43	102.200	77.200	77.200	77.200	77.200
	54100.453100 Erträge aus Vermögensveräußerungen, die dem ordentlichen Ergebnis zuzuordnen sind Erläuterungen: geschätzter Ertrag bei Veräußerung Traktor	6.118,00	25.000	0	0	0	0
	54100.456200 Säumniszuschläge	684,00	0	0	0	0	0
	54100.457100 Erträge aus Auflösung von sonstigen Sonderposten	77.205,17	77.200	77.200	77.200	77.200	77.200
	54100.459200 Periodenfremde ordentliche Erträge	27,26	0	0	0	0	0
10.	= Erträge aus laufender Verwaltungstätigkeit (1 bis 9)	<u>368.048,72</u>	<u>359.700</u>	<u>356.800</u>	<u>361.800</u>	<u>366.800</u>	<u>366.800</u>
11.	Personalaufwendungen	201.155,73	216.800	241.400	243.700	246.100	248.500
	54100.501200 Dienstaufwendungen Tariflich Beschäftigte	162.175,67	174.900	191.600	193.000	194.500	196.000
	54100.502200 Versorgungskassenbeiträge Tariflich Beschäftigte	5.674,73	6.300	6.800	6.800	6.800	6.800
	54100.503200 Sozialversicherungsbeiträge Tariflich Beschäftigte	32.906,68	35.200	42.600	43.500	44.400	45.300
	54100.504110 Ausgaben Gesundheitsvorsorge Erläuterungen: Impfschutz Gemeindearbeiter BGM	398,65	400	400	400	400	400
13.	Aufwendungen für Sach- und Dienstleistungen	169.495,27	225.900	203.900	186.900	187.200	186.100

2024

## Stadt Brück

## Produktinformationen

Produktrahmen  
Produktbereiche  
Produkt

5  
54  
54100

Gestaltung der Umwelt  
Verkehrsflächen und -anlagen, ÖPNV  
Gemeindestraßen und Straßenbeleuchtung

verantwortlich:  
B. Dressel

Ertrags- und Aufwandsarten		Vorläufige Ergebnis 2022	Ansatz 2023	Ansatz 2024	Planung 2025	Planung 2026	Planung 2027
		1	2	3	4	5	6
54100.522100	Unterhaltung des sonstigen unbeweglichen Vermögens Erläuterungen: 2023: 60 T€ allgemein, 12 T€ Abflussreinigung Straßen (2 x pro Jahr)  2024: allgemein (einschließlich Grünpflege): 45 T€, Wegepflege: 8 T€, Straßenreinigung: 6 T€, Brückenprüfung: 8 T€	53.438,26	72.000	67.000	50.000	50.000	50.000
54100.522200	Unterhaltung von Geräten Ausstattungen und Ausrüstungsgegenständen Erläuterungen: Ersatzakkus	3.302,63	3.000	3.000	3.000	3.000	3.000
54100.523100	Mieten und Pachten Erläuterungen: Nutzung Häcksler, Heißwassermaschine sowie Miete sonstige Arbeitsgeräte	2.892,72	3.000	3.500	3.500	3.500	3.000
54100.523150	Betriebsführung Straßenbeleuchtung	6.795,71	9.000	11.000	11.000	11.000	11.000
54100.523200	Leasing Gemeindetechnik Erläuterungen: Leasing VW Crafter 516,46 € brutto mtl. Rate sowie Kleintraktor John Deere 744,94 € brutto mtl. Rate	15.136,80	17.200	15.200	15.200	15.200	15.200
54100.524101	Aufwendungen für Beleuchtung, Stromkosten Erläuterungen: Regenwasserpumpwerk	622,27	800	800	800	800	800
54100.524103	Aufwendungen für Reinigung	0,00	100	100	100	100	100
54100.524104	Aufwendungen für Versicherung	653,79	700	400	400	700	700
54100.524105	Aufwendungen für Sonstige Bewirtschaftungskosten Erläuterungen: 1.100 Liter ULB - Abfallgebühren Leerung Papierkörbe Gemeindegebiet  Ansatzserhöhung durch deutlich höheres Abfallaufkommen	3.517,71	3.100	3.600	3.600	3.600	3.600
54100.525100	Haltung von Fahrzeugen Erläuterungen: u.a. Tankkosten, Kfz-Steuer, Reifen Wasserwagen, Kiste für Transporter	26.057,40	26.000	30.000	30.000	30.000	30.000
54100.526100	Besondere Aufwendungen für Beschäftigte Erläuterungen: Schulungen 1x Sicherheitsbeauftragter, je 4x Gefahrstoffe, Ladungssicherung	2.563,03	2.000	800	800	800	800
54100.526110	Besondere Aufwendungen für Dienst- und Schutzbekleidung Erläuterungen: Pauschale 300€ je MA (4 Mitarbeiter)	1.322,21	1.500	2.000	2.000	2.000	2.000
54100.527100	Besondere Verwaltungs- und Betriebsaufwendungen Erläuterungen: Umstieg auf benzolfreien Kraftstoff für handbetriebene Geräte	1.962,94	1.500	1.500	1.500	1.500	900
54100.527150	Betriebsstrom	51.004,43	86.000	65.000	65.000	65.000	65.000
54100.527199	Periodenfremd - Besondere Verwaltungs- und Betriebsaufwendungen	225,37	0	0	0	0	0

2024

## Stadt Brück

Produktinformationen		Gestaltung der Umwelt					verantwortlich:
Produkttrahmen	5	Verkehrsflächen und -anlagen, ÖPNV					B. Dressel
Produktbereiche	54	Gemeindestraßen und Straßenbeleuchtung					
Produkt	54100						
Ertrags- und Aufwandsarten		Vorläufige Ergebnis 2022	Ansatz 2023	Ansatz 2024	Planung 2025	Planung 2026	Planung 2027
		1	2	3	4	5	6
14.	Abschreibungen	488.422,01	550.000	570.000	590.000	600.000	600.000
	54100.571100 Abschreibungen auf immaterielle Vermögensgegenstände und Sachanlagen	488.065,33	550.000	570.000	590.000	600.000	600.000
	54100.574100 Außerplanmäßige Abschreibungen	356,68	0	0	0	0	0
15.	Transferaufwendungen	24.080,23	26.100	26.100	26.100	26.100	26.100
	54100.531100 Niederschlagswasserabgabe	0,00	2.000	2.000	2.000	2.000	2.000
	54100.531778 Auflösung RAP inv. Zuschuss	24.080,23	24.100	24.100	24.100	24.100	24.100
16.	sonstige ordentliche Aufwendungen	2.644,82	19.000	5.000	5.000	5.000	3.000
	54100.543102 Aufwendungen für Post- und Fernmeldegebühren, Porto						
	Erläuterungen:						
	3 Diensthandys, Rundfunkgebühren						
	Anschaffung 3 Smartphones für digitale Arbeitszeiterfassung	852,73	1.000	1.000	1.000	1.000	1.000
	54100.543105 Aufwendungen für Sachverst., Gerichtskosten, Rechtsberatung	803,25	0	1.000	1.000	1.000	1.000
	54100.543110 Aufwendungen für den Erwerb geringwertiger Wirtschaftsgüter						
	Erläuterungen:						
	Stichsäge + Akku, Industriestaubsauger	988,84	3.000	3.000	3.000	3.000	1.000
	54100.547100 Aufwendungen aus Vermögensveräußerungen, die dem ordentlichen Ergebnis zuzuordnen sind						
	Erläuterungen:						
	Ausbuchung RBW Traktor bei Verkauf	0,00	15.000	0	0	0	0
17.	= Aufwendungen aus laufender Verwaltungstätigkeit	885.798,06	1.037.800	1.046.400	1.051.700	1.064.400	1.063.700
18.	= Ergebnis der laufenden Verwaltungstätigkeit (10 ./ 17)	-517.749,34	-678.100	-689.600	-689.900	-697.600	-696.900
20.	-Zinsen und sonstige Finanzaufwendungen	27,70	0	0	0	0	0
	54100.559900 Sonstige Finanzaufwendungen	27,70	0	0	0	0	0
21.	Finanzergebnis (19 ./ 20)	-27,70	0	0	0	0	0
22.	= ordentliches Ergebnis (18 + 21)	-517.777,04	-678.100	-689.600	-689.900	-697.600	-696.900
26.	= Ergebnis vor Berücksichtigung der internen Leistungsbeziehungen (22 + 25)	-517.777,04	-678.100	-689.600	-689.900	-697.600	-696.900
27.	+ Erträge aus internen Leistungsbeziehungen	40.526,26	40.000	40.000	40.000	40.000	40.000
	54100.481102 Innere Verrechnungen - Bauhof	40.526,26	40.000	40.000	40.000	40.000	40.000
29.	= Gesamtergebnis des Teilhaushalts	-477.250,78	-638.100	-649.600	-649.900	-657.600	-656.900
	Nachrichtlich:						
30.	nicht zahlungswirksame Erträge	386.664,60	373.700	395.800	400.800	405.800	405.800
	54100.416100 Erträge aus der Auflösung von Sonderposten aus Zuweisungen der öffentlichen Hand	148.011,86	165.000	165.000	170.000	175.000	175.000
	54100.416110 Erträge aus der Auflösung von investiven Schlüsselzuweisungen	22.114,20	0	22.100	22.100	22.100	22.100
	54100.437100 Erträge aus der Auflösung von Sonderposten aus Beiträgen, Baukosten- und Investitionszuschüssen	98.807,11	91.500	91.500	91.500	91.500	91.500
	54100.457100 Erträge aus Auflösung von sonstigen Sonderposten	77.205,17	77.200	77.200	77.200	77.200	77.200
	54100.481102 Innere Verrechnungen - Bauhof	40.526,26	40.000	40.000	40.000	40.000	40.000
31.	nicht zahlungswirksame Aufwendungen	488.422,01	550.000	570.000	590.000	600.000	600.000
	54100.571100 Abschreibungen auf immaterielle Vermögensgegenstände und Sachanlagen	488.065,33	550.000	570.000	590.000	600.000	600.000
	54100.574100 Außerplanmäßige Abschreibungen	356,68	0	0	0	0	0



2024

Stadt Brück

## Produktinformationen

Produktrahmen  
Produktbereiche  
Produkt

5  
54  
54100

Gestaltung der Umwelt  
Verkehrsflächen und -anlagen, ÖPNV  
Gemeindestraßen und Straßenbeleuchtung

verantwortlich:  
B. Dressel

Teilfinanzhaushalt  
Haushaltsjahr 2024  
- EUR -

Investitionsmaßnahmen	Vorläufiges Ergebnis 2022	Ansatz 2023	Ansatz 2024	Planung 2025	Planung 2026	Planung 2027	Bisher bereitgestellt (einschl.Sp 2)	Gesamtein-/ auszahlun- gen
	1	2	3	4	5	6	7	8
<b>Maßnahme:</b> _____								
<b>bzw. Summe einjähriger Maßnahmen der festgesetzten Wertgrenze</b>								
1. Einzahlungen aus Investitionszuwendungen	208.964,44	259.000	392.700	659.800	41.000	41.700	31.478,24	1.032.078,24
54100.681000 Investitionszuwendungen vom Bund								
Erläuterungen:								
2023/2024: FM für Fahrradabstellplätze								
2025: FM für Fahrradabstellplätze 56 T€, für Brückensanierung 337,5 T€	0,00	37.300	0	337.500	0	0	0,00	337.500,00
54100.681100 Investitionszuwendungen vom Land								
Erläuterungen:								
2024: FM für Frd.-Ludwig-Jahn-Str. - Schulwegsicherung	178.447,29	0	200.000	117.000	0	0	31.478,24	694.578,24
54100.681110 Pauschaler Mehrbelastungsausgleich für kommunale Straßenbaumaßnahmen	30.517,15	42.100	39.700	40.300	41.000	41.700	0,00	0,00
54100.681120 Nachforderung Mehrbelastungsausgleich für komm. Straßenbaum.	0,00	153.000	153.000	165.000	0	0	0,00	0,00
54100.681200 Investitionszuwendungen von Gemeinden/ GV	0,00	26.600	0	0	0	0	0,00	0,00
2. Einzahlungen aus Beiträgen und Entgelten	42.918,24	470.000	510.000	110.000	0	0	0,00	850.000,00
54100.688123 Beiträge und ähnliche Entgelte AA 023								
Erläuterungen:								
2023: Zufahrten OD Str. der Einheit/Luisenstraße und Gömnigk, Schwanebecker Weg - nicht umgesetzt								
2024/2025: Zufahrten OD Str. der Einheit/Luisenstraße und Gömnigk, Schwanebecker Weg	41.429,49	470.000	510.000	110.000	0	0	0,00	850.000,00
54100.688128 Beiträge und ähnliche Entgelte AA 028	1.488,75	0	0	0	0	0	0,00	0,00
5. Einzahlungen aus der Veräußerung von beweglichen Vermögensgegenständen	6.118,00	25.000	0	0	0	0	0,00	0,00
54100.683100 Einzahlungen aus der Veräußerung von beweglichen Vermögensgegenständen	6.118,00	25.000	0	0	0	0	0,00	0,00
8. <b>Summe der Einzahlungen aus der Investitionstätigkeit</b>	<b>258.000,68</b>	<b>754.000</b>	<b>902.700</b>	<b>769.800</b>	<b>41.000</b>	<b>41.700</b>	<b>31.478,24</b>	<b>1.882.078,24</b>
9. Auszahlungen für Baumaßnahmen	759.965,47	505.400	780.000	1.133.000	845.000	140.000	1.995.513,51	6.246.013,51
54100.785200 Auszahlungen für Tiefbaumaßnahmen	38.889,00	0	0	0	0	0	0,00	0,00
54100.785206 Bau Lessingstraße	0,00	0	0	0	0	0	385.000,00	385.000,00
54100.785208 Straße des Friedens Stadttor								
Erläuterungen:								
2023: Mittel für Stadttor neu eingestellt, keine Übertragung								
2024: Planungsleistungen bis LP 6 einschließlich sonstiger Nebenkosten	0,00	15.000	35.000	0	0	0	0,00	0,00
54100.785212 Bau Gartenstraße	0,00	0	0	150.000	410.000	0	12.026,54	572.026,54
54100.785213 Auszahlungen für Tiefbaumaßnahmen	323.342,46	0	0	0	0	0	515.000,00	1.027.500,00

2024

## Stadt Brück

Produktinformationen		Gestaltung der Umwelt							verantwortlich:
Produkt		5	Verkehrsflächen und -anlagen, ÖPNV						
Produktbereiche		54	Gemeindestraßen und Straßenbeleuchtung						
Produkt		54100							
Investitionsmaßnahmen		Vorläufiges Ergebnis 2022	Ansatz 2023	Ansatz 2024	Planung 2025	Planung 2026	Planung 2027	Bisher bereitgestellt (einschl.Sp 2)	Gesamtein-/auszahlungen
		1	2	3	4	5	6	7	8
	54100.785215 Auszahlungen für Tiefbaumaßnahmen Erläuterungen: ländlicher Wegebau	57.274,70	0	0	0	0	0	43.486,97	43.486,97
	54100.785216 Auszahlungen für Tiefbaumaßnahmen Erläuterungen: 2025: Planung Marktstraße Neuendorf	0,00	0	0	30.000	240.000	0	0,00	270.000,00
	54100.785218 Auszahlungen für Tiefbaumaßnahmen Erläuterungen: Ausbau OD Straße der Einheit u. Luisenstraße	181.442,18	0	0	0	0	0	350.000,00	1.250.000,00
	54100.785219 Auszahlungen für Tiefbaumaßnahmen Erläuterungen: Gehweg und Beleuchtung Schwanebecker Weg  2024: Ausgleichsmaßnahmen	133.625,81	0	20.000	0	0	0	170.000,00	190.000,00
	54100.785220 Auszahlungen für Tiefbaumaßnahmen Erläuterungen: 2023: Fahrradabstellplätze am Bahnhof	0,00	140.400	0	0	0	0	0,00	0,00
	54100.785221 Auszahlungen für Tiefbaumaßnahmen Erläuterungen: 2020: Planungsleistungen Frd.-Ludwig-Jahn-Str. 2023/2024 einschl. Umfeldgestaltung	25.391,32	350.000	700.000	450.000	0	0	520.000,00	1.670.000,00
	54100.785223 Auszahlungen für Tiefbaumaßnahmen Erläuterungen: Am Sportplatz Beleuchtung	0,00	0	0	31.000	0	0	0,00	31.000,00
	54100.785224 Auszahlungen für Tiefbaumaßnahmen Erläuterungen: Stromtal Beleuchtung in Vorjahren nicht umgesetzt, neu veranschlagt in 2025	0,00	0	0	0	150.000	0	0,00	150.000,00
	54100.785225 Auszahlungen für Tiefbaumaßnahmen Erläuterungen: Thomas-Müntzer-Str. Beleuchtung	0,00	0	0	22.000	0	0	0,00	22.000,00
	54100.785226 Auszahlungen für Tiefbaumaßnahmen Erläuterungen: Rudolf-Harbig-Str. Ausbau und Beleuchtung	0,00	0	0	0	45.000	140.000	0,00	185.000,00
	54100.785228 Auszahlungen für Tiefbaumaßnahmen Erläuterungen: Brückeninstandsetzung	0,00	0	0	450.000	0	0	0,00	450.000,00
	54100.785230 Auszahlungen für Tiefbaumaßnahmen Erläuterungen: Umleitungsstrecke Eisenbahnstraße - Mulden, Bankette, Genehmigungsverfahren Ausgleichsmaßnahmen	0,00	0	25.000	0	0	0	0,00	0,00

2024

## Stadt Brück

Produktinformationen		Gestaltung der Umwelt							verantwortlich:
Produkttrahmen		5	Verkehrsflächen und -anlagen, ÖPNV						
Produktbereiche		54	Gemeindestraßen und Straßenbeleuchtung						
Produkt		54100							
Investitionsmaßnahmen		Vorläufiges Ergebnis 2022	Ansatz 2023	Ansatz 2024	Planung 2025	Planung 2026	Planung 2027	Bisher bereitgestellt (einschl.Sp 2)	Gesamtein-/ auszahlun- gen
		1	2	3	4	5	6	7	8
12.	Auszahlungen für den Erwerb von Grundstücken, grundstücksgleichen Rechten und Gebäuden	435,03	3.000	3.000	0	0	0	0,00	0,00
	54100.782100 Auszahlungen für den Erwerb von Grundstücken, grundstücksgleichen Rechten und Gebäuden								
	Erläuterungen:								
	Vorkaufsrecht	435,03	3.000	3.000	0	0	0	0,00	0,00
13.	Auszahlungen für den Erwerb von beweglichen Vermögensgegenständen	0,00	104.000	25.000	33.000	3.000	3.000	0,00	0,00
	54100.783100 Auszahlungen für den Erwerb von beweglichen Vermögensgegenständen								
	Erläuterungen:								
	2024: Nullwendekreismäher 12 T€, Kleinteile 5 T€	0,00	5.000	15.000	2.000	2.000	2.000	0,00	0,00
	54100.783110 Auszahlungen für den Erwerb Fahrzeugen								
	Erläuterungen:								
	Ersatz 1 Anhänger 5T€ sowie Ersatz Traktor Deutz 90T€ - 2023 nicht umgesetzt								
	2024: Ersatzbeschaffung Wasserpumpen								
	2025: Tausch Citroen Berlingo	0,00	95.000	8.000	30.000	0	0	0,00	0,00
	54100.783200 Auszahlungen für den Erwerb von geringwertigen beweglichen Vermögensgegenständen								
	Erläuterungen:								
	Aluleiter, Motorsense, Industriestaubsauger, Handrasenmäher, Kettensäge, Stichsäge	0,00	4.000	2.000	1.000	1.000	1.000	0,00	0,00
16.	<b>Summe Auszahlungen aus der Investitionstätigkeit</b>	<b>760.400,50</b>	<b>612.400</b>	<b>808.000</b>	<b>1.166.000</b>	<b>848.000</b>	<b>143.000</b>	<b>1.995.513,51</b>	<b>6.246.013,51</b>
17.	<b>Saldo aus der Investitionstätigkeit</b>	<b>-502.399,82</b>	<b>141.600</b>	<b>94.700</b>	<b>-396.200</b>	<b>-807.000</b>	<b>-101.300</b>	<b>-1.964.035,27</b>	<b>-4.363.935,27</b>

2024

## Stadt Brück

## Produktinformationen

Produktrahmen  
Produktbereiche  
Produkt

5  
54  
54100

## Gestaltung der Umwelt

## Verkehrsflächen und -anlagen, ÖPNV

## Gemeindestraßen und Straßenbeleuchtung

verantwortlich:

B. Dressel

Investitionsmaßnahmen	Ergebnis 2022	Ansatz 2023	Ansatz 2024	Planung 2025	Planung 2026	Planung 2027	Bisher bereit- gestellt (einschl.Sp 2) 2024	Gesamtein-/ auszahlungen 2024
	1	2	3	4	5	6	7	8
<b>Investitionen oberhalb der festgesetzten Wert- grenze</b>								
<b>54100130001</b>								
54100.688123 Beiträge Straßenbau Lessingstraße	0,00	0	0	0	0	0	0,00	270.000,00
54100.785206 Bau Lessingstraße	0,00	0	0	0	0	0	385.000,00	385.000,00
<b>Saldo aus der Investitionstätigkeit</b>	<b>0,00</b>	<b>0</b>	<b>0</b>	<b>0</b>	<b>0</b>	<b>0</b>	<b>-385.000,00</b>	<b>-115.000,00</b>
<b>54100130002</b>								
54100.785212 Bau Gartenstraße	0,00	0	0	150.000	410.000	0	12.026,54	572.026,54
<b>Saldo aus der Investitionstätigkeit</b>	<b>0,00</b>	<b>0</b>	<b>0</b>	<b>-150.000</b>	<b>-410.000</b>	<b>0</b>	<b>-12.026,54</b>	<b>-572.026,54</b>
<b>54100150001</b>								
54100.681100 Fördermittel OD Gömnigk	0,00	0	0	0	0	0	0,00	105.000,00
54100.688123 Beiträge Straßenbau OD Gömnigk	0,00	200.000	200.000	50.000	0	0	0,00	250.000,00
54100.785213 OD Gömnigk Gehweg	323.342,46	0	0	0	0	0	500.000,00	1.012.500,00
54100.785213 Straßenbeleuchtung Trebitz	0,00	0	0	0	0	0	15.000,00	15.000,00
<b>Saldo aus der Investitionstätigkeit</b>	<b>-323.342,46</b>	<b>200.000</b>	<b>200.000</b>	<b>50.000</b>	<b>0</b>	<b>0</b>	<b>-515.000,00</b>	<b>-672.500,00</b>
<b>54100150003</b>								
54100.783110 Fahrzeuge	0,00	95.000	8.000	30.000	0	0	0,00	0,00
<b>Saldo aus der Investitionstätigkeit</b>	<b>0,00</b>	<b>-95.000</b>	<b>-8.000</b>	<b>-30.000</b>	<b>0</b>	<b>0</b>	<b>0,00</b>	<b>0,00</b>
<b>54100160001 Straße des Friedens</b>								
54100.785208 Straße des Friedens Stadttor	0,00	15.000	35.000	0	0	0	0,00	0,00
<b>Saldo aus der Investitionstätigkeit</b>	<b>0,00</b>	<b>-15.000</b>	<b>-35.000</b>	<b>0</b>	<b>0</b>	<b>0</b>	<b>0,00</b>	<b>0,00</b>
<b>54100170001</b>								
54100.785215 ländlicher Wegebau	57.274,70	0	0	0	0	0	0,00	0,00
<b>Saldo aus der Investitionstätigkeit</b>	<b>-57.274,70</b>	<b>0</b>	<b>0</b>	<b>0</b>	<b>0</b>	<b>0</b>	<b>0,00</b>	<b>0,00</b>
<b>54100180001 Ausbau Marktstraße Ndf</b>								
54100.785216 Ausbau Marktstraße Ndf	0,00	0	0	30.000	240.000	0	0,00	270.000,00
<b>Saldo aus der Investitionstätigkeit</b>	<b>0,00</b>	<b>0</b>	<b>0</b>	<b>-30.000</b>	<b>-240.000</b>	<b>0</b>	<b>0,00</b>	<b>-270.000,00</b>
<b>54100190001 Ausbau OD Straße der Einheit u. Luisenstraße</b>								
54100.681100 Fördermittel OD Str.der Ein- heit/Luisenstraße	178.447,29	0	0	0	0	0	0,00	218.600,00
54100.688123 Beiträge	0,00	270.000	270.000	60.000	0	0	0,00	330.000,00
54100.785218 Ausbau OD Straße der Einheit u. Luisenstraße	181.442,18	0	0	0	0	0	350.000,00	1.250.000,00
<b>Saldo aus der Investitionstätigkeit</b>	<b>-2.994,89</b>	<b>270.000</b>	<b>270.000</b>	<b>60.000</b>	<b>0</b>	<b>0</b>	<b>-350.000,00</b>	<b>-701.400,00</b>
<b>54100200001 Gehweg und Beleuchtung Schwa- nebecker Weg</b>								
54100.681100 Fördermittel Schwanebecker Weg	0,00	0	0	0	0	0	0,00	22.500,00
54100.688123 Beiträge	0,00	0	40.000	0	0	0	0,00	0,00
54100.785219 Gehweg und Beleuchtung Schwane- becker Weg	133.625,81	0	20.000	0	0	0	170.000,00	190.000,00
<b>Saldo aus der Investitionstätigkeit</b>	<b>-133.625,81</b>	<b>0</b>	<b>20.000</b>	<b>0</b>	<b>0</b>	<b>0</b>	<b>-170.000,00</b>	<b>-167.500,00</b>
<b>54100200002 Fahrradabstellplätze Bahnhof</b>								
54100.681000 Fördermittel für Fahrradabstellplätze	0,00	37.300	0	0	0	0	0,00	0,00
54100.681200 Fördermittel Landkreis	0,00	26.600	0	0	0	0	0,00	0,00
54100.785220 Fahrradabstellplätze am Bahnhof	0,00	140.400	0	0	0	0	0,00	0,00
<b>Saldo aus der Investitionstätigkeit</b>	<b>0,00</b>	<b>-76.500</b>	<b>0</b>	<b>0</b>	<b>0</b>	<b>0</b>	<b>0,00</b>	<b>0,00</b>
<b>54100200003 Straßenbau Frd.-Ludwig-Jahn- Straße</b>								
54100.681100 Fördermittel Land	0,00	0	200.000	117.000	0	0	0,00	317.000,00
54100.785221 Straßenbau Frd.-Ludwig-Jahn-Straße	25.391,32	350.000	700.000	450.000	0	0	520.000,00	1.670.000,00
<b>Saldo aus der Investitionstätigkeit</b>	<b>-25.391,32</b>	<b>-350.000</b>	<b>-500.000</b>	<b>-333.000</b>	<b>0</b>	<b>0</b>	<b>-520.000,00</b>	<b>-1.353.000,00</b>
<b>54100210001 Am Sportplatz Beleuchtung</b>								
54100.785223 Am Sportplatz - Beleuchtung	0,00	0	0	31.000	0	0	0,00	31.000,00
<b>Saldo aus der Investitionstätigkeit</b>	<b>0,00</b>	<b>0</b>	<b>0</b>	<b>-31.000</b>	<b>0</b>	<b>0</b>	<b>0,00</b>	<b>-31.000,00</b>
<b>54100210002 Stromtal Beleuchtung</b>								
54100.785224 Stromtal Beleuchtung	0,00	0	0	0	150.000	0	0,00	150.000,00
<b>Saldo aus der Investitionstätigkeit</b>	<b>0,00</b>	<b>0</b>	<b>0</b>	<b>0</b>	<b>-150.000</b>	<b>0</b>	<b>0,00</b>	<b>-150.000,00</b>
<b>54100210003 Thomas-Müntzer-Straße Beleuch- tung</b>								

2024

## Stadt Brück

Produktinformationen		Gestaltung der Umwelt						verantwortlich:	
Produktrahmen	5	Verkehrsflächen und -anlagen, ÖPNV						B. Dressel	
Produktbereiche	54	Gemeindestraßen und Straßenbeleuchtung							
Produkt	54100								
Investitionsmaßnahmen	Ergebnis 2022	Ansatz 2023	Ansatz 2024	Planung 2025	Planung 2026	Planung 2027	Bisher bereit- gestellt (einschl.Sp 2) 2024	Gesamtein-/ auszahlungen 2024	
	1	2	3	4	5	6	7	8	
54100.785225 Thomas-Müntzer-Straße Beleuchtung	0,00	0	0	22.000	0	0	0,00	22.000,00	
Saldo aus der Investitionstätigkeit	0,00	0	0	-22.000	0	0	0,00	-22.000,00	
54100210004 Rudolf-Harbig-Straße Straße und Beleuchtung									
54100.785226 Rudolf-Harbig-Straße Straße und Beleuchtung	0,00	0	0	0	45.000	140.000	0,00	185.000,00	
Saldo aus der Investitionstätigkeit	0,00	0	0	0	-45.000	-140.000	0,00	-185.000,00	
54100210006 Brückeninstandsetzungen									
54100.681000 Fördermittel für Brückeninstandsetzung	0,00	0	0	337.500	0	0	0,00	337.500,00	
54100.785228 Brückeninstandsetzungen	0,00	0	0	450.000	0	0	0,00	450.000,00	
Saldo aus der Investitionstätigkeit	0,00	0	0	-112.500	0	0	0,00	-112.500,00	
54100210008 Eisenbahnstraße/Trebitzer Weg									
54100.785230 Eisenbahnstraße/Trebitzer Weg	0,00	0	25.000	0	0	0	0,00	0,00	
Saldo aus der Investitionstätigkeit	0,00	0	-25.000	0	0	0	0,00	0,00	
= Saldo oberhalb der Wertgrenze	-542.629,18	-66.500	-78.000	-598.500	-845.000	-140.000	-1.952.026,54	-4.351.926,54	
Investitionen unterhalb der festgesetzten Wertgrenze									
54100120001									
54100.783100 BGA	0,00	5.000	15.000	2.000	2.000	2.000	0,00	0,00	
54100.783200 GWG	0,00	4.000	2.000	1.000	1.000	1.000	0,00	0,00	
Saldo aus der Investitionstätigkeit	0,00	-9.000	-17.000	-3.000	-3.000	-3.000	0,00	0,00	
= Saldo unterhalb der Wertgrenze	0,00	-9.000	-17.000	-3.000	-3.000	-3.000	0,00	0,00	

**2024**

**Stadt Brück**

<b>Produktinformationen</b>				
Produktrahmen	5	Gestaltung der Umwelt		verantwortlich: B. Dressel
Produktbereiche	54	Verkehrsflächen und -anlagen, ÖPNV		
Produkt	54100	Gemeindestraßen und Straßenbeleuchtung		

Verpflichtungsermächtigungen/ Aufteilung auf die Folgejahre	Verpflichtungser- mächtigungen 2024	Planung Haushaltsjahr 2025	Planung Haushaltsjahr 2026	Planung Haushaltsjahr 2027
	1	2	3	4
Auszahlungen für Baumaßnahmen	450.000	450.000	0	0
<b>= Saldo</b>	<b>450.000</b>	<b>450.000</b>	<b>0</b>	<b>0</b>

2024

Stadt Brück

Produktinformationen

Produktrahmen 5  
Produktbereiche 54  
Produkt 54500

Gestaltung der Umwelt  
Verkehrsflächen und -anlagen, ÖPNV  
Straßenreinigung und Winterdienst

verantwortlich:  
M. Jahn

Teilergebnishaushalt  
Haushaltsjahr 2024  
- EUR -

Ertrags- und Aufwandsarten		Vorläufige Ergebnis 2022	Ansatz 2023	Ansatz 2024	Planung 2025	Planung 2026	Planung 2027
		1	2	3	4	5	6
13.	Aufwendungen für Sach- und Dienstleistungen	9.650,15	15.000	15.000	5.000	5.000	5.000
	54500.522100 Unterhaltung des sonstigen unbeweglichen Vermögens	9.221,33	15.000	15.000	5.000	5.000	5.000
	54500.522199 Periodenfremd - Unterhaltung des sonstigen unbeweglichen Vermögens	428,82	0	0	0	0	0
17.	= Aufwendungen aus laufender Verwaltungstätigkeit	9.650,15	15.000	15.000	5.000	5.000	5.000
18.	= <u>Ergebnis der laufenden Verwaltungstätigkeit (10 ./ 17)</u>	<u>-9.650,15</u>	<u>-15.000</u>	<u>-15.000</u>	<u>-5.000</u>	<u>-5.000</u>	<u>-5.000</u>
22.	= <u>ordentliches Ergebnis (18 + 21)</u>	<u>-9.650,15</u>	<u>-15.000</u>	<u>-15.000</u>	<u>-5.000</u>	<u>-5.000</u>	<u>-5.000</u>
26.	= <u>Ergebnis vor Berücksichtigung der internen Leistungsbeziehungen (22 + 25)</u>	<u>-9.650,15</u>	<u>-15.000</u>	<u>-15.000</u>	<u>-5.000</u>	<u>-5.000</u>	<u>-5.000</u>
28.	– Aufwendungen aus internen Leistungsbeziehungen	4.025,66	6.000	5.200	5.200	5.200	5.200
	54500.581102 Innere Verrechnungen	4.025,66	6.000	5.200	5.200	5.200	5.200
29.	= <b>Gesamtergebnis des Teilhaushalts</b>	<b>-13.675,81</b>	<b>-21.000</b>	<b>-20.200</b>	<b>-10.200</b>	<b>-10.200</b>	<b>-10.200</b>
	<u>Nachrichtlich:</u>						
31.	nicht zahlungswirksame Aufwendungen	4.025,66	6.000	5.200	5.200	5.200	5.200
	54500.581102 Innere Verrechnungen	4.025,66	6.000	5.200	5.200	5.200	5.200

2024

## Stadt Brück

## Produktinformationen

Produktrahmen  
Produktbereiche  
Produkt

5  
54  
54800

Gestaltung der Umwelt  
Verkehrsflächen und -anlagen, ÖPNV  
Verkehrsunternehmen Gleisbetrieb

verantwortlich:  
S. Segl

Teilergebnishaushalt  
Haushaltsjahr 2024  
- EUR -

Ertrags- und Aufwandsarten		Vorläufige Ergebnis 2022	Ansatz 2023	Ansatz 2024	Planung 2025	Planung 2026	Planung 2027
		1	2	3	4	5	6
2.	Zuwendungen und allgemeine Umlagen	96.064,75	96.000	96.000	96.000	96.000	96.000
	54800.416100 Erträge aus der Auflösung von Sonderposten aus Zuweisungen der öffentlichen Hand	96.064,75	96.000	96.000	96.000	96.000	96.000
5.	privatrechtliche Leistungsentgelte	4.110,68	9.600	9.600	9.600	9.600	9.600
	54800.441108 Nutzungsentgelt mit 19% USt	4.110,68	9.600	9.600	9.600	9.600	9.600
10.	= <u>Erträge aus laufender Verwaltungstätigkeit (1 bis 9)</u>	<u>100.175,43</u>	<u>105.600</u>	<u>105.600</u>	<u>105.600</u>	<u>105.600</u>	<u>105.600</u>
13.	Aufwendungen für Sach- und Dienstleistungen	44.773,53	76.100	120.100	30.100	30.100	30.100
	54800.522100 Unterhaltung des sonstigen unbe- weglichen Vermögens Erläuterungen: 2023: Jährliche Prüfung 8 T€ der Anlage, Freischnittarbeiten 10 T€, Betreuung der Anschlussbahn durch autorisiertes Unternehmen 48 T€, 1. Sichtung und Prüfung der Unterlagen ca. 10 T€  2024: 20 T€ allgemein, 100 T€ Instandsetzung	44.753,38	76.000	120.000	30.000	30.000	30.000
	54800.524101 Aufwendungen für Beleuchtung, Stromkosten	20,15	100	100	100	100	100
14.	Abschreibungen	106.239,02	106.300	106.300	106.300	106.300	106.300
	54800.571100 Abschreibungen auf immaterielle Vermögensgegenstände und Sachanlagen	106.239,02	106.300	106.300	106.300	106.300	106.300
16.	sonstige ordentliche Aufwendungen	1.010,18	1.000	1.000	1.000	1.000	1.000
	54800.543105 Aufwendungen für Sachverst., Gerichtskosten, Rechtsberatung	1.010,18	1.000	1.000	1.000	1.000	1.000
17.	= <u>Aufwendungen aus laufender Verwaltungstätig- keit</u>	<u>152.022,73</u>	<u>183.400</u>	<u>227.400</u>	<u>137.400</u>	<u>137.400</u>	<u>137.400</u>
18.	= <u>Ergebnis der laufenden Verwaltungstätig- keit (10 ././ 17)</u>	<u>-51.847,30</u>	<u>-77.800</u>	<u>-121.800</u>	<u>-31.800</u>	<u>-31.800</u>	<u>-31.800</u>
22.	= <u>ordentliches Ergebnis (18 + 21)</u>	<u>-51.847,30</u>	<u>-77.800</u>	<u>-121.800</u>	<u>-31.800</u>	<u>-31.800</u>	<u>-31.800</u>
26.	= <u>Ergebnis vor Berücksichtigung der inter- nen Leistungsbeziehungen (22 + 25)</u>	<u>-51.847,30</u>	<u>-77.800</u>	<u>-121.800</u>	<u>-31.800</u>	<u>-31.800</u>	<u>-31.800</u>
28.	– Aufwendungen aus internen Leistungsbezie- hungen	937,21	2.800	1.000	1.000	1.000	1.000
	54800.581102 Innere Verrechnungen - Bauhof	937,21	2.800	1.000	1.000	1.000	1.000
29.	= <b>Gesamtergebnis des Teilhaushalts</b>	<b>-52.784,51</b>	<b>-80.600</b>	<b>-122.800</b>	<b>-32.800</b>	<b>-32.800</b>	<b>-32.800</b>
	<u>Nachrichtlich:</u>						
30.	nicht zahlungswirksame Erträge	96.064,75	96.000	96.000	96.000	96.000	96.000
	54800.416100 Erträge aus der Auflösung von Sonderposten aus Zuweisungen der öffentlichen Hand	96.064,75	96.000	96.000	96.000	96.000	96.000
31.	nicht zahlungswirksame Aufwendungen	107.176,23	109.100	107.300	107.300	107.300	107.300
	54800.571100 Abschreibungen auf immaterielle Vermögensgegenstände und Sachanlagen	106.239,02	106.300	106.300	106.300	106.300	106.300
	54800.581102 Innere Verrechnungen - Bauhof	937,21	2.800	1.000	1.000	1.000	1.000



## Produktinformationen

Produktrahmen  
Produktbereiche  
Produkt

5  
55  
55100

Gestaltung der Umwelt  
Natur- und Landschaftspflege  
Grünanlagen und öffentliche Spielplätze

verantwortlich:  
M. Lenz

## Teilergebnishaushalt

Haushaltsjahr 2024

- EUR -

Ertrags- und Aufwandsarten		Vorläufige Ergebnis 2022	Ansatz 2023	Ansatz 2024	Planung 2025	Planung 2026	Planung 2027
		1	2	3	4	5	6
2.	Zuwendungen und allgemeine Umlagen	3.647,13	3.300	4.200	4.200	4.200	4.200
	55100.414700 Zuschüsse für laufende Zwecke von privaten Unternehmen	350,49	0	0	0	0	0
	55100.416100 Erträge aus der Auflösung von Sonderposten aus Zuweisungen Bund	3.113,17	3.300	4.000	4.000	4.000	4.000
	55100.416110 Erträge aus der Auflösung von investiven Schlüsselzuweisungen	183,47	0	200	200	200	200
5.	privatrechtliche Leistungsentgelte	823,73	0	0	0	0	0
	55100.446100 Sonstige privatrechtliche Leistungsentgelte	823,73	0	0	0	0	0
7.	sonstige ordentliche Erträge	1.018,60	0	1.000	1.000	1.000	1.000
	55100.457100 Erträge aus Auflösung von sonstigen Sonderposten	1.018,60	0	1.000	1.000	1.000	1.000
10.	= <u>Erträge aus laufender Verwaltungstätigkeit (1 bis 9)</u>	<u>5.489,46</u>	<u>3.300</u>	<u>5.200</u>	<u>5.200</u>	<u>5.200</u>	<u>5.200</u>
11.	Personalaufwendungen	0,00	2.100	2.100	2.100	2.100	2.100
	55100.501900 Dienstaufwendungen Sonstige Beschäftigte	0,00	2.100	2.100	2.100	2.100	2.100
13.	Aufwendungen für Sach- und Dienstleistungen	11.410,44	18.900	13.900	13.900	13.900	13.900
	55100.522100 Unterhaltung des sonstigen unbeweglichen Vermögens Erläuterungen: 2023: 13 T€ allgemein einschl. Kleine Plane und Baumpflege; 2,5 T€ Gravur Kriegerdenkmäler; 2,5 T€ Gedenkstein Ehrenbürger	10.784,68	18.000	13.000	13.000	13.000	13.000
	55100.522200 Unterhaltung von Geräten Ausstattungen und Ausrüstungsgegenständen	0,00	200	200	200	200	200
	55100.523100 Mieten und Pachten	100,00	0	0	0	0	0
	55100.524110 Aufwendungen für Betriebs- und Heizkosten Erläuterungen: Pavillon, Festplatz, Strompoller Sportplatz Brück Sportplatz Ndf,	525,76	700	700	700	700	700
14.	Abschreibungen	8.065,41	18.000	22.000	23.000	24.000	25.000
	55100.571100 Abschreibungen auf immaterielle Vermögensgegenstände und Sachanlagen	8.065,41	18.000	22.000	23.000	24.000	25.000
15.	Transferaufwendungen	2.500,00	0	0	0	0	0
	55100.531800 Zuschüsse an übrige Bereiche	2.500,00	0	0	0	0	0
16.	sonstige ordentliche Aufwendungen	288,90	200	200	200	200	200
	55100.544100 Steuern, Versicherungen, Schadensfälle	288,90	200	200	200	200	200
17.	= <u>Aufwendungen aus laufender Verwaltungstätigkeit</u>	<u>22.264,75</u>	<u>39.200</u>	<u>38.200</u>	<u>39.200</u>	<u>40.200</u>	<u>41.200</u>
18.	= <u>Ergebnis der laufenden Verwaltungstätigkeit (10 ./ 17)</u>	<u>-16.775,29</u>	<u>-35.900</u>	<u>-33.000</u>	<u>-34.000</u>	<u>-35.000</u>	<u>-36.000</u>
22.	= <u>ordentliches Ergebnis (18 + 21)</u>	<u>-16.775,29</u>	<u>-35.900</u>	<u>-33.000</u>	<u>-34.000</u>	<u>-35.000</u>	<u>-36.000</u>
26.	= <u>Ergebnis vor Berücksichtigung der internen Leistungsbeziehungen (22 + 25)</u>	<u>-16.775,29</u>	<u>-35.900</u>	<u>-33.000</u>	<u>-34.000</u>	<u>-35.000</u>	<u>-36.000</u>
28.	– Aufwendungen aus internen Leistungsbeziehungen	11.479,41	18.000	12.000	12.000	12.000	12.000
	55100.581102 Innere Verrechnungen - Bauhof	11.479,41	18.000	12.000	12.000	12.000	12.000
29.	= <u>Gesamtergebnis des Teilhaushalts</u>	<u>-28.254,70</u>	<u>-53.900</u>	<u>-45.000</u>	<u>-46.000</u>	<u>-47.000</u>	<u>-48.000</u>
	<u>Nachrichtlich:</u>						
30.	nicht zahlungswirksame Erträge	4.315,24	3.300	5.200	5.200	5.200	5.200

2024

Stadt Brück

Produktinformationen		Gestaltung der Umwelt					verantwortlich:
Produkt		5	Natur- und Landschaftspflege				
Produktbereiche		55	Grünanlagen und öffentliche Spielplätze				
Produkt		55100					
Ertrags- und Aufwandsarten		Vorläufige Ergebnis 2022	Ansatz 2023	Ansatz 2024	Planung 2025	Planung 2026	Planung 2027
		1	2	3	4	5	6
31.	55100.416100 Erträge aus der Auflösung von Sonderposten aus Zuweisungen Bund	3.113,17	3.300	4.000	4.000	4.000	4.000
	55100.416110 Erträge aus der Auflösung von investiven Schlüsselzuweisungen	183,47	0	200	200	200	200
	55100.457100 Erträge aus Auflösung von sonstigen Sonderposten	1.018,60	0	1.000	1.000	1.000	1.000
	nicht zahlungswirksame Aufwendungen	19.544,82	36.000	34.000	35.000	36.000	37.000
	55100.571100 Abschreibungen auf immaterielle Vermögensgegenstände und Sachanlagen	8.065,41	18.000	22.000	23.000	24.000	25.000
	55100.581102 Innere Verrechnungen - Bauhof	11.479,41	18.000	12.000	12.000	12.000	12.000

2024

Stadt Brück

<b>Produktinformationen</b>			<b>Gestaltung der Umwelt</b>				<b>verantwortlich:</b>	
Produktrahmen	5		<b>Natur- und Landschaftspflege</b>				M. Lenz	
Produktbereiche	55		<b>Grünanlagen und öffentliche Spielplätze</b>					
Produkt	55100							

**Teilfinanzhaushalt  
Haushaltsjahr 2024  
- EUR -**

Investitionsmaßnahmen		Vorläufiges Ergebnis 2022	Ansatz 2023	Ansatz 2024	Planung 2025	Planung 2026	Planung 2027	Bisher bereitgestellt (einschl.Sp 2)	Gesamtein-/ auszahlun- gen
		1	2	3	4	5	6	7	8
<b>Maßnahme:</b> _____									
<b>bzw. Summe einjähriger Maßnahmen der festgesetzten Wertgrenze</b>									
1.	Einzahlungen aus Investitionszuwendungen	600,00	0	0	0	0	0	0,00	0,00
	55100.681700 Investitionszuschüsse von privaten Unternehmen	500,00	0	0	0	0	0	0,00	0,00
	55100.681800 Investitionszuschüsse von übrigen Bereichen	100,00	0	0	0	0	0	0,00	0,00
8.	<b><u>Summe der Einzahlungen aus der Investitionstätigkeit</u></b>	<b>600,00</b>	<b>0</b>	<b>0</b>	<b>0</b>	<b>0</b>	<b>0</b>	<b>0,00</b>	<b>0,00</b>
13.	Auszahlungen für den Erwerb von beweglichen Vermögensgegenständen	117.530,70	16.000	10.000	10.000	10.000	10.000	0,00	0,00
	55100.783100 Auszahlungen für den Erwerb von beweglichen Vermögensgegenständen								
	Erläuterungen:								
	Erneuerung/Erweiterung Spielgeräte	115.954,02	16.000	10.000	10.000	10.000	10.000	0,00	0,00
	55100.783200 Auszahlungen für den Erwerb von geringwertigen beweglichen Vermögensgegenständen	1.576,68	0	0	0	0	0	0,00	0,00
16.	<b><u>Summe Auszahlungen aus der Investitionstätigkeit</u></b>	<b>117.530,70</b>	<b>16.000</b>	<b>10.000</b>	<b>10.000</b>	<b>10.000</b>	<b>10.000</b>	<b>0,00</b>	<b>0,00</b>
17.	<b>Saldo aus der Investitionstätigkeit</b>	<b>-116.930,70</b>	<b>-16.000</b>	<b>-10.000</b>	<b>-10.000</b>	<b>-10.000</b>	<b>-10.000</b>	<b>0,00</b>	<b>0,00</b>

2024

Stadt Brück

Produktinformationen

Produktrahmen  
Produktbereiche  
Produkt

5  
55  
55100

Gestaltung der Umwelt  
Natur- und Landschaftspflege  
Grünanlagen und öffentliche Spielplätze

verantwortlich:  
M. Lenz

Investitionsmaßnahmen	Ergebnis 2022	Ansatz 2023	Ansatz 2024	Planung 2025	Planung 2026	Planung 2027	Bisher bereit- gestellt (einschl.Sp 2) 2024	Gesamtein-/ auszahlungen 2024
	1	2	3	4	5	6	7	8
Investitionen oberhalb der festgesetzten Wert- grenze								
55100160001								
55100.783100 Spielgeräte	2.123,52	16.000	10.000	10.000	10.000	10.000	0,00	0,00
Saldo aus der Investitionstätigkeit	-2.123,52	-16.000	-10.000	-10.000	-10.000	-10.000	0,00	0,00
= Saldo oberhalb der Wertgrenze	-2.123,52	-16.000	-10.000	-10.000	-10.000	-10.000	0,00	0,00
Investitionen unterhalb der festgesetzten Wert- grenze								
55100160002								
55100.783100 BGA	66,54	0	0	0	0	0	0,00	0,00
Saldo aus der Investitionstätigkeit	-66,54	0	0	0	0	0	0,00	0,00
= Saldo unterhalb der Wertgrenze	-66,54	0	0	0	0	0	0,00	0,00

2024

Stadt Brück

<b>Produktinformationen</b>			<b>Gestaltung der Umwelt</b>		<b>verantwortlich:</b>
Produktrahmen	5		<b>Natur- und Landschaftspflege</b>		D. Adamy
Produktbereiche	55		<b>Wasser- und Bodenverband</b>		
Produkt	55200				

Teilergebnishaushalt  
Haushaltsjahr 2024  
- EUR -

Ertrags- und Aufwandsarten		Vorläufige Ergebnis 2022	Ansatz 2023	Ansatz 2024	Planung 2025	Planung 2026	Planung 2027
		1	2	3	4	5	6
4.	öffentlich-rechtliche Leistungsentgelte	10.433,25	11.300	11.300	11.300	11.300	11.300
	55200.432100 Benutzungsgebühren und ähnliche Entgelte	10.433,25	11.300	11.300	11.300	11.300	11.300
10.	= Erträge aus laufender Verwaltungstätigkeit (1 bis 9)	<u>10.433,25</u>	<u>11.300</u>	<u>11.300</u>	<u>11.300</u>	<u>11.300</u>	<u>11.300</u>
13.	Aufwendungen für Sach- und Dienstleistungen	58.119,79	60.000	60.000	60.000	60.000	60.000
	55200.529100 Beitrag Unterhaltungsverband						
	Erläuterungen:						
	Plane-Buckau, Nuthe-Nieplitz	58.119,79	60.000	60.000	60.000	60.000	60.000
17.	= Aufwendungen aus laufender Verwaltungstätigkeit	<u>58.119,79</u>	<u>60.000</u>	<u>60.000</u>	<u>60.000</u>	<u>60.000</u>	<u>60.000</u>
18.	= Ergebnis der laufenden Verwaltungstätigkeit (10 ./ 17)	<u>-47.686,54</u>	<u>-48.700</u>	<u>-48.700</u>	<u>-48.700</u>	<u>-48.700</u>	<u>-48.700</u>
22.	= ordentliches Ergebnis (18 + 21)	<u>-47.686,54</u>	<u>-48.700</u>	<u>-48.700</u>	<u>-48.700</u>	<u>-48.700</u>	<u>-48.700</u>
26.	= Ergebnis vor Berücksichtigung der inter-nen Leistungsbeziehungen (22 + 25)	<u>-47.686,54</u>	<u>-48.700</u>	<u>-48.700</u>	<u>-48.700</u>	<u>-48.700</u>	<u>-48.700</u>
29.	= Gesamtergebnis des Teilhaushalts	<u>-47.686,54</u>	<u>-48.700</u>	<u>-48.700</u>	<u>-48.700</u>	<u>-48.700</u>	<u>-48.700</u>
	Nachrichtlich:						

2024

## Stadt Brück

## Produktinformationen

Produktrahmen  
Produktbereiche  
Produkt

5  
55  
55300

Gestaltung der Umwelt  
Natur- und Landschaftspflege  
Friedhöfe

verantwortlich:  
A. Bimberg

Teilergebnishaushalt  
Haushaltsjahr 2024  
- EUR -

Ertrags- und Aufwandsarten		Vorläufige Ergebnis 2022	Ansatz 2023	Ansatz 2024	Planung 2025	Planung 2026	Planung 2027
		1	2	3	4	5	6
2.	Zuwendungen und allgemeine Umlagen	869,31	800	800	800	800	800
	55300.416100 Erträge aus der Auflösung von Sonderposten aus Zuweisungen						
	Erläuterungen:						
	Auflösung inv. Schlüsselzuw. für Zufahrt	0,00	800	0	0	0	0
	55300.416110 Erträge aus der Auflösung von investiven Schlüsselzuweisungen	869,31	0	800	800	800	800
4.	öffentlich-rechtliche Leistungsentgelte	27.599,96	28.500	31.200	29.700	29.700	29.700
	55300.432103 einmalige Gebühren						
	Erläuterungen:						
	1,5 T€ für namentl. Nennung	7.246,50	9.000	10.500	9.000	9.000	9.000
	55300.432105 Nutzungsrecht RAP	13.690,16	13.000	14.000	14.000	14.000	14.000
	55300.432110 Unkostenpauschale RAP	6.663,30	6.500	6.700	6.700	6.700	6.700
6.	Kostenerstattungen und Kostenumlagen	673,20	600	600	600	600	600
	55300.448100 Erstattungen vom Land						
	Erläuterungen:						
	Ruherechtsentschädigung für Kriegsgräber	673,20	600	600	600	600	600
10.	= Erträge aus laufender Verwaltungstätigkeit (1 bis 9)	29.142,47	29.900	32.600	31.100	31.100	31.100
13.	Aufwendungen für Sach- und Dienstleistungen	27.155,33	15.800	42.300	7.900	7.800	7.800
	55300.521100 Unterhaltung der Grundstücke und baulichen Anlagen						
	Erläuterungen:						
	2023: 1 T€ allgemein; 3 T€ Treppe/Geländer (Ausbau); 5 T€ Fenster/Türen Malern+Kitten;						
	2024: 1 T€ allgemein, 10 T€ Sanierung Wasserleitung, 2 T€ Schließanlage, 20 T€ Tore/Mauer (Rottstock)	1.411,98	9.000	33.000	1.000	1.000	1.000
	55300.522100 Unterhaltung des sonstigen unbeweglichen Vermögens						
	Erläuterungen:						
	allgemein, 1,5 T€ namentl. Nennung - Erstattung unter 432103, 0,4 T€ Neue Platte UGA BR II	18.849,74	500	2.400	500	500	500
	55300.522200 Unterhaltung von Geräten Ausstattungen und Ausrüstungsgegenständen	307,00	200	200	200	200	200
	55300.524101 Aufwendungen für Beleuchtung, Stromkosten						
	Erläuterungen:						
	Gebührenerhöhung	261,17	400	400	400	400	400
	55300.524102 Aufwendungen für Wasser, Abwasser	717,91	1.300	1.300	1.300	1.300	1.300
	55300.524104 Aufwendungen für Versicherung	355,01	400	500	500	400	400
	55300.524105 Aufwendungen für Sonstige Bewirtschaftungskosten	5.164,60	4.000	4.500	4.000	4.000	4.000
	55300.524199 Periodenfremd - Aufwendungen für Bewirtschaftung der Grundstücke und baulichen Anlagen	87,92	0	0	0	0	0
14.	Abschreibungen	1.268,97	1.200	1.200	1.200	1.200	1.200
	55300.571100 Abschreibungen auf immaterielle Vermögensgegenstände und Sachanlagen	1.124,97	1.200	1.200	1.200	1.200	1.200
	55300.573200 Abschreibungen auf Forderungen	144,00	0	0	0	0	0
16.	sonstige ordentliche Aufwendungen	5.471,91	7.900	7.900	7.900	7.900	7.900

2024

## Stadt Brück

## Produktinformationen

Produktrahmen  
Produktbereiche  
Produkt

5  
55  
55300

Gestaltung der Umwelt  
Natur- und Landschaftspflege  
Friedhöfe

verantwortlich:  
A. Bimberg

Ertrags- und Aufwandsarten		Vorläufige Ergebnis 2022	Ansatz 2023	Ansatz 2024	Planung 2025	Planung 2026	Planung 2027
		1	2	3	4	5	6
	55300.544100 Steuern, Versicherungen, Schadensfälle Erläuterungen: Unfallversicherung (BG) Grünanlagen, Parks etc.	212,39	200	200	200	200	200
	55300.545800 Erstattungen an übrige Bereiche Erläuterungen: 6 T € Pflege von Gräbern, Vergütung Bestatter jährlich  ab 2021: 1.700 € für Gravur UGA Rottstocker Friedhof in Vorleistung, 5 x 325 € je Sterbefall (Gegenkonto 55300.432103)	5.259,52	7.700	7.700	7.700	7.700	7.700
17.	= Aufwendungen aus laufender Verwaltungstätigkeit	33.896,21	24.900	51.400	17.000	16.900	16.900
18.	= <b>Ergebnis der laufenden Verwaltungstätigkeit (10 ./.. 17)</b>	<b>-4.753,74</b>	<b>5.000</b>	<b>-18.800</b>	<b>14.100</b>	<b>14.200</b>	<b>14.200</b>
22.	= <b>ordentliches Ergebnis (18 + 21)</b>	<b>-4.753,74</b>	<b>5.000</b>	<b>-18.800</b>	<b>14.100</b>	<b>14.200</b>	<b>14.200</b>
26.	= <b>Ergebnis vor Berücksichtigung der internen Leistungsbeziehungen (22 + 25)</b>	<b>-4.753,74</b>	<b>5.000</b>	<b>-18.800</b>	<b>14.100</b>	<b>14.200</b>	<b>14.200</b>
28.	– Aufwendungen aus internen Leistungsbeziehungen	8.459,99	9.500	9.500	9.500	9.500	9.500
	55300.581102 Innere Verrechnungen - Bauhof	8.459,99	9.500	9.500	9.500	9.500	9.500
29.	= <b>Gesamtergebnis des Teilhaushalts</b> <u>Nachrichtlich:</u>	<b>-13.213,73</b>	<b>-4.500</b>	<b>-28.300</b>	<b>4.600</b>	<b>4.700</b>	<b>4.700</b>
30.	nicht zahlungswirksame Erträge	869,31	800	800	800	800	800
	55300.416100 Erträge aus der Auflösung von Sonderposten aus Zuweisungen Erläuterungen: Auflösung inv. Schlüsselzuw. für Zufahrt	0,00	800	0	0	0	0
	55300.416110 Erträge aus der Auflösung von investiven Schlüsselzuweisungen	869,31	0	800	800	800	800
31.	nicht zahlungswirksame Aufwendungen	9.728,96	10.700	10.700	10.700	10.700	10.700
	55300.571100 Abschreibungen auf immaterielle Vermögensgegenstände und Sachanlagen	1.124,97	1.200	1.200	1.200	1.200	1.200
	55300.573200 Abschreibungen auf Forderungen	144,00	0	0	0	0	0
	55300.581102 Innere Verrechnungen - Bauhof	8.459,99	9.500	9.500	9.500	9.500	9.500

2024

## Stadt Brück

## Produktinformationen

Produktrahmen  
Produktbereiche  
Produkt

5  
57  
57300

Gestaltung der Umwelt  
Wirtschaft und Tourismus  
Gemeindehäuser

verantwortlich:  
R. Schulze

Teilergebnishaushalt  
Haushaltsjahr 2024  
- EUR -

Ertrags- und Aufwandsarten		Vorläufige Ergebnis 2022	Ansatz 2023	Ansatz 2024	Planung 2025	Planung 2026	Planung 2027
		1	2	3	4	5	6
2.	Zuwendungen und allgemeine Umlagen	2.999,15	2.900	2.900	2.900	2.900	2.900
	57300.416100 Erträge aus der Auflösung von Sonderposten aus Zuweisungen	2.754,93	2.900	2.700	2.700	2.700	2.700
	57300.416110 Erträge aus der Auflösung von investiven Schlüsselzuweisungen	244,22	0	200	200	200	200
4.	öffentlich-rechtliche Leistungsentgelte	75,00	0	0	0	0	0
	57300.432100 Benutzungsgebühren und ähnliche Entgelte	75,00	0	0	0	0	0
5.	privatrechtliche Leistungsentgelte	0,00	400	400	400	400	400
	57300.441100 Mieten und Pachten mit 19% USt	0,00	400	400	400	400	400
10.	= <u>Erträge aus laufender Verwaltungstätigkeit (1 bis 9)</u>	<u>3.074,15</u>	<u>3.300</u>	<u>3.300</u>	<u>3.300</u>	<u>3.300</u>	<u>3.300</u>
13.	Aufwendungen für Sach- und Dienstleistungen	7.052,51	14.600	8.700	6.200	6.100	6.100
	57300.521100 Unterhaltung der Grundstücke und baulichen Anlagen Erläuterungen: 2023: u.a. 5,5 T€ für Sanierung Gemeindehaus Baitz						
	2024: 2 T€ allgemein; 2 T€ Schall- schutz GH Baitz	4.839,13	7.000	4.000	1.500	1.500	1.500
	57300.522100 Unterhaltung des sonstigen unbe- weglichen Vermögens	0,00	100	100	100	100	100
	57300.522200 Unterhaltung von Geräten Ausstat- tungen und Ausrüstungsgegen- ständen	14,83	100	100	100	100	100
	57300.524100 Aufwendungen für Heizung, Brennstoffe, Heizenergie	1.072,64	6.000	3.000	3.000	3.000	3.000
	57300.524101 Aufwendungen für Beleuchtung, Stromkosten	166,07	300	300	300	300	300
	57300.524102 Aufwendungen für Wasser, Ab- wasser	281,30	300	300	300	300	300
	57300.524103 Aufwendungen für Reinigung	107,80	200	200	200	200	200
	57300.524104 Aufwendungen für Versicherung	408,30	400	500	500	400	400
	57300.524105 Aufwendungen für Sonstige Be- wirtschaftungskosten	162,44	200	200	200	200	200
14.	Abschreibungen	3.844,62	5.000	5.000	5.000	5.000	5.000
	57300.571100 Abschreibungen auf immaterielle Vermögensgegenstände und Sachanlagen	3.844,62	5.000	5.000	5.000	5.000	5.000
16.	sonstige ordentliche Aufwendungen	45,20	200	200	200	200	200
	57300.543110 Aufwendungen für den Erwerb geringwertiger Wirtschaftsgüter Erläuterungen: Ausstattung/Ersatzbeschaffung Bürgertreff Ndf und Baitz	45,20	200	200	200	200	200
17.	= <u>Aufwendungen aus laufender Verwaltungstä- tigkeit</u>	<u>10.942,33</u>	<u>19.800</u>	<u>13.900</u>	<u>11.400</u>	<u>11.300</u>	<u>11.300</u>
18.	= <u>Ergebnis der laufenden Verwaltungstätig- keit (10 ./ 17)</u>	<u>-7.868,18</u>	<u>-16.500</u>	<u>-10.600</u>	<u>-8.100</u>	<u>-8.000</u>	<u>-8.000</u>
22.	= <u>ordentliches Ergebnis (18 + 21)</u>	<u>-7.868,18</u>	<u>-16.500</u>	<u>-10.600</u>	<u>-8.100</u>	<u>-8.000</u>	<u>-8.000</u>
26.	= <u>Ergebnis vor Berücksichtigung der inter- nen Leistungsbeziehungen (22 + 25)</u>	<u>-7.868,18</u>	<u>-16.500</u>	<u>-10.600</u>	<u>-8.100</u>	<u>-8.000</u>	<u>-8.000</u>
29.	= <u>Gesamtergebnis des Teilhaushalts</u>	<u>-7.868,18</u>	<u>-16.500</u>	<u>-10.600</u>	<u>-8.100</u>	<u>-8.000</u>	<u>-8.000</u>
	Nachrichtlich:						
30.	nicht zahlungswirksame Erträge	2.999,15	2.900	2.900	2.900	2.900	2.900
	57300.416100 Erträge aus der Auflösung von Sonderposten aus Zuweisungen	2.754,93	2.900	2.700	2.700	2.700	2.700
	57300.416110 Erträge aus der Auflösung von investiven Schlüsselzuweisungen	244,22	0	200	200	200	200
31.	nicht zahlungswirksame Aufwendungen	3.844,62	5.000	5.000	5.000	5.000	5.000



2024

Stadt Brück

Produktinformationen		Gestaltung der Umwelt					verantwortlich:
Produktrahmen	5	Wirtschaft und Tourismus					R. Schulze
Produktbereiche	57	Gemeindehäuser					
Produkt	57300						
Ertrags- und Aufwandsarten		Vorläufige Ergebnis 2022	Ansatz 2023	Ansatz 2024	Planung 2025	Planung 2026	Planung 2027
		1	2	3	4	5	6
	57300.571100 Abschreibungen auf immaterielle Vermögensgegenstände und Sachanlagen	3.844,62	5.000	5.000	5.000	5.000	5.000

2024

## Stadt Brück

<b>Produktinformationen</b>			<b>Gestaltung der Umwelt</b>				<b>verantwortlich:</b>	
Produktrahmen	5		<b>Wirtschaft und Tourismus</b>				R. Schulze	
Produktbereiche	57		<b>Gemeindehäuser</b>					
Produkt	57300							

**Teilfinanzhaushalt**  
**Haushaltsjahr 2024**  
**- EUR -**

Investitionsmaßnahmen		Vorläufiges Ergebnis 2022	Ansatz 2023	Ansatz 2024	Planung 2025	Planung 2026	Planung 2027	Bisher bereitgestellt (einschl.Sp 2)	Gesamtein-/ auszahlun- gen
		1	2	3	4	5	6	7	8
<b>Maßnahme:</b> _____									
<b>bzw. Summe einjähriger Maßnahmen der festgesetzten Wertgrenze</b>									
13.	Auszahlungen für den Erwerb von beweglichen Vermögensgegenständen 57300.783200 Auszahlungen für den Erwerb von geringwertigen beweglichen Vermögensgegenständen Erläuterungen: 2023: u.a. Klapptische für Bürger- treff Ndf (a 300 €)	0,00	5.000	0	0	0	0	0,00	0,00
16.	<b>Summe Auszahlungen aus der Investitionstätigkeit</b>	<b>0,00</b>	<b>5.000</b>	<b>0</b>	<b>0</b>	<b>0</b>	<b>0</b>	<b>0,00</b>	<b>0,00</b>
17.	<b>Saldo aus der Investitionstätigkeit</b>	<b>0,00</b>	<b>-5.000</b>	<b>0</b>	<b>0</b>	<b>0</b>	<b>0</b>	<b>0,00</b>	<b>0,00</b>

2024

Stadt Brück

Produktinformationen			Gestaltung der Umwelt				verantwortlich:	
Produktrahmen	5		Wirtschaft und Tourismus				R. Schulze	
Produktbereiche	57		Gemeindehäuser					
Produkt	57300							

Investitionsmaßnahmen	Ergebnis 2022	Ansatz 2023	Ansatz 2024	Planung 2025	Planung 2026	Planung 2027	Bisher bereit- gestellt (einschl.Sp 2) 2024	Gesamtein-/ auszahlungen 2024
	1	2	3	4	5	6	7	8
Investitionen unterhalb der festgesetzten Wert- grenze								
57300230001								
57300.783200 GWG	0,00	5.000	0	0	0	0	0,00	0,00
Saldo aus der Investitionstätigkeit	0,00	-5.000	0	0	0	0	0,00	0,00
= Saldo unterhalb der Wertgrenze	0,00	-5.000	0	0	0	0	0,00	0,00

2024

Stadt Brück

Produktinformationen

Produktrahmen 5  
Produktbereiche 57  
Produkt 57301

Gestaltung der Umwelt  
Wirtschaft und Tourismus  
Märkte

verantwortlich:  
I. Lahn

Teilergebnishaushalt  
Haushaltsjahr 2024  
- EUR -

Ertrags- und Aufwandsarten		Vorläufige Ergebnis 2022	Ansatz 2023	Ansatz 2024	Planung 2025	Planung 2026	Planung 2027
		1	2	3	4	5	6
5.	privatrechtliche Leistungsentgelte	40,00	100	100	100	100	100
	57301.441100 Mieten und Pachten mit 19% USt	40,00	100	100	100	100	100
6.	Kostenerstattungen und Kostenumlagen	0,00	100	100	100	100	100
	57301.448850 Erstattungen von übrigen Berei- chen privat rechtlich	0,00	100	100	100	100	100
10.	= Erträge aus laufender Verwaltungstätigkeit (1 bis 9)	40,00	200	200	200	200	200
18.	= <u>Ergebnis der laufenden Verwaltungstätig- keit (10 ./ 17)</u>	40,00	200	200	200	200	200
22.	= <u>ordentliches Ergebnis (18 + 21)</u>	40,00	200	200	200	200	200
26.	= <u>Ergebnis vor Berücksichtigung der inter- nen Leistungsbeziehungen (22 + 25)</u>	40,00	200	200	200	200	200
29.	= <u>Gesamtergebnis des Teilhaushalts</u>	40,00	200	200	200	200	200
	<u>Nachrichtlich:</u>						

2024

Stadt Brück

Produktinformationen

Produktrahmen  
Produktbereiche  
Produkt

5  
57  
57500

Gestaltung der Umwelt  
Wirtschaft und Tourismus  
Tourismus

verantwortlich:  
K. Fröhlich

Teilergebnishaushalt  
Haushaltsjahr 2024  
- EUR -

Ertrags- und Aufwandsarten		Vorläufige Ergebnis 2022	Ansatz 2023	Ansatz 2024	Planung 2025	Planung 2026	Planung 2027
		1	2	3	4	5	6
13.	Aufwendungen für Sach- und Dienstleistungen	1.108,75	2.600	2.700	2.700	2.600	2.600
	57500.527100 Besondere Verwaltungs- und Betriebsaufwendungen						
	Erläuterungen:						
	u.a. Beschilderung historischer Gebäude	0,00	500	500	500	500	500
	57500.527120 Aufwendungen für Veranstaltungen						
	Erläuterungen:						
	Veranstaltungen zu Tourismus, Wirtschaftsförderung, Printprodukte, Marketing	50,50	1.000	1.000	1.000	1.000	1.000
	57500.529100 Mitgliedsbeitrag Tourismusverein	1.058,25	1.100	1.200	1.200	1.100	1.100
17.	= Aufwendungen aus laufender Verwaltungstätigkeit	1.108,75	2.600	2.700	2.700	2.600	2.600
18.	= Ergebnis der laufenden Verwaltungstätigkeit (10 ./ 17)	-1.108,75	-2.600	-2.700	-2.700	-2.600	-2.600
22.	= ordentliches Ergebnis (18 + 21)	-1.108,75	-2.600	-2.700	-2.700	-2.600	-2.600
26.	= Ergebnis vor Berücksichtigung der internen Leistungsbeziehungen (22 + 25)	-1.108,75	-2.600	-2.700	-2.700	-2.600	-2.600
29.	= Gesamtergebnis des Teilhaushalts	-1.108,75	-2.600	-2.700	-2.700	-2.600	-2.600
	Nachrichtlich:						

2024

## Stadt Brück

## Produktinformationen

Produktrahmen  
Produktbereiche  
Produkt

6  
61  
61100

Zentrale Finanzleistungen  
Allgemeine Finanzwirtschaft  
Gemeindesteuern, allgemeine Zuweisungen und Umlagen, steuerähnliche Einnahmen

verantwortlich:  
M. Boese

## Teilergebnishaushalt

Haushaltsjahr 2024

- EUR -

Ertrags- und Aufwandsarten		Vorläufige Ergebnis 2022	Ansatz 2023	Ansatz 2024	Planung 2025	Planung 2026	Planung 2027
		1	2	3	4	5	6
1.	Steuern und ähnliche Abgaben	3.426.797,31	3.116.400	3.480.800	3.533.100	3.615.300	3.657.500
	61100.401100 Grundsteuer A	65.844,42	67.000	67.000	67.000	67.000	67.000
	61100.401200 Grundsteuer B	438.294,39	443.000	460.000	462.000	464.000	466.000
	61100.401300 Gewerbesteuer						
	Erläuterungen:						
	Mehreinnahmen bedingen Mehrausgaben im Produktkonto						
	61100.534100 Gewerbesteuerumlage	1.141.208,74	670.000	900.000	900.000	950.000	950.000
	61100.402100 Gemeindeanteil an der Einkommenssteuer	1.446.707,00	1.560.000	1.670.000	1.720.000	1.750.000	1.790.000
	61100.402200 Gemeindeanteil an der Umsatzsteuer	152.825,00	155.000	155.000	155.000	155.000	155.000
	61100.403200 Hundesteuer	20.854,76	21.300	21.500	21.800	22.000	22.200
	61100.405100 Leistungen nach dem Familienleistungsausgleich gemäß § 17 Bbg-FAG	161.063,00	200.100	207.300	207.300	207.300	207.300
2.	Zuwendungen und allgemeine Umlagen	2.469.367,25	2.301.300	2.765.100	2.995.700	2.732.800	2.721.100
	61100.411100 Schlüsselzuweisungen vom Land						
	Erläuterungen:						
	davon 100 T€ Zuweisung für grundfunktionales Zentrum	2.188.779,00	2.016.300	2.470.700	2.714.400	2.463.200	2.465.000
	61100.413100 Sonstige allgemeine Zuweisung vom Land						
	Erläuterungen:						
	Schulumlage	209.621,00	220.000	230.000	230.000	230.000	230.000
	61100.416100 Erträge aus der Auflösung von Sonderposten aus investiven Schlüsselzuweisungen	70.967,25	65.000	64.400	51.300	39.600	26.100
7.	sonstige ordentliche Erträge	1.645,20	3.000	3.000	3.000	3.000	3.000
	61100.456200 Säumniszuschläge, Stundungs- u. Aussetzungszinsen	1.330,00	3.000	3.000	3.000	3.000	3.000
	61100.459200 Periodenfremde ordentliche Erträge	315,20	0	0	0	0	0
10.	= Erträge aus laufender Verwaltungstätigkeit (1 bis 9)	5.897.809,76	5.420.700	6.248.900	6.531.800	6.351.100	6.381.600
14.	Abschreibungen	10,31	0	0	0	0	0
	61100.573200 Abschreibungen auf Forderungen	10,31	0	0	0	0	0
15.	Transferaufwendungen	3.664.247,25	3.959.400	4.263.700	4.447.600	4.393.500	4.396.000
	61100.534100 Gewerbesteuerumlage	130.801,00	72.800	97.600	97.600	103.000	103.000
	61100.537200 Kreisumlage						
	Erläuterungen:						
	2022: 39,5 % allgemein						
	2023: 39,8 % allgemein						
	2024: 41,5 % allgemein	2.093.160,96	2.331.000	2.475.000	2.568.100	2.533.000	2.535.000
	61100.537400 Amtsumlage						
	Erläuterungen:						
	2022: 29,5 %						
	2023: 28,5 %						
	2024: 30,5 %	1.440.285,29	1.555.600	1.691.100	1.781.900	1.757.500	1.758.000
17.	= Aufwendungen aus laufender Verwaltungstätigkeit	3.664.257,56	3.959.400	4.263.700	4.447.600	4.393.500	4.396.000
18.	= Ergebnis der laufenden Verwaltungstätigkeit (10 ./ 17)	2.233.552,20	1.461.300	1.985.200	2.084.200	1.957.600	1.985.600
19.	Zinsen und sonstige Finanzerträge	25.848,50	6.000	6.000	6.000	6.000	6.000
	61100.469100 Sonstige Finanzerträge	25.848,50	6.000	6.000	6.000	6.000	6.000
20.	-Zinsen und sonstige Finanzaufwendungen	-15,50	4.000	4.000	4.000	4.000	4.000
	61100.559200 Verzinsung von Steuernachzahlungen	-15,50	4.000	4.000	4.000	4.000	4.000

2024

Stadt Brück

Produktinformationen		Zentrale Finanzleistungen					verantwortlich:
Produkttrahmen	6	Allgemeine Finanzwirtschaft					M. Boese
Produktbereiche	61	Gemeindesteuern, allgemeine Zuweisungen und Umlagen, steuerähnliche Einnahmen					
Produkt	61100						
Ertrags- und Aufwandsarten		Vorläufige Ergebnis 2022	Ansatz 2023	Ansatz 2024	Planung 2025	Planung 2026	Planung 2027
		1	2	3	4	5	6
21.	Finanzergebnis (19 ./ 20)	25.864,00	2.000	2.000	2.000	2.000	2.000
22.	= <b>ordentliches Ergebnis (18 + 21)</b>	<b>2.259.416,20</b>	<b>1.463.300</b>	<b>1.987.200</b>	<b>2.086.200</b>	<b>1.959.600</b>	<b>1.987.600</b>
26.	= <b>Ergebnis vor Berücksichtigung der inter- nen Leistungsbeziehungen (22 + 25)</b>	<b>2.259.416,20</b>	<b>1.463.300</b>	<b>1.987.200</b>	<b>2.086.200</b>	<b>1.959.600</b>	<b>1.987.600</b>
29.	= <b>Gesamtergebnis des Teilhaushalts</b>	<b>2.259.416,20</b>	<b>1.463.300</b>	<b>1.987.200</b>	<b>2.086.200</b>	<b>1.959.600</b>	<b>1.987.600</b>
<u>Nachrichtlich:</u>							
30.	nicht zahlungswirksame Erträge	70.967,25	65.000	64.400	51.300	39.600	26.100
	61100.416100 Erträge aus der Auflösung von Sonderposten aus investiven Schlüsselzuweisungen	70.967,25	65.000	64.400	51.300	39.600	26.100
31.	nicht zahlungswirksame Aufwendungen	10,31	0	0	0	0	0
	61100.573200 Abschreibungen auf Forderungen	10,31	0	0	0	0	0

2024

Stadt Brück

<b>Produktinformationen</b>			
Produktrahmen	6	<b>Zentrale Finanzleistungen</b>	<b>verantwortlich:</b> M. Boese
Produktbereiche	61	<b>Allgemeine Finanzwirtschaft</b>	
Produkt	61100	<b>Gemeindesteuern, allgemeine Zuweisungen und Umlagen, steuerähnliche Einnahmen</b>	

**Teilfinanzhaushalt  
Haushaltsjahr 2024  
- EUR -**

Investitionsmaßnahmen		Vorläufiges Ergebnis 2022	Ansatz 2023	Ansatz 2024	Planung 2025	Planung 2026	Planung 2027	Bisher bereitgestellt (einschl.Sp 2)	Gesamtein-/ auszahlun- gen
		1	2	3	4	5	6	7	8
<b>Maßnahme:</b> _____									
<b>bzw. Summe einjähriger Maßnahmen der festgesetzten Wertgrenze</b>									
1.	Einzahlungen aus Investitionszuwendungen	155.367,00	142.500	202.000	186.500	177.500	178.000	0,00	0,00
	61100.681101 Investitionszuwendungen vom Land								
	Erläuterungen:								
	Billigkeitsleistungen für Klimaschutzmaßnahmen	0,00	0	24.000	0	0	0	0,00	0,00
	61100.681110 Investive Schlüsselzuweisungen	155.367,00	142.500	178.000	186.500	177.500	178.000	0,00	0,00
8.	<b><u>Summe der Einzahlungen aus der Investitionstätigkeit</u></b>	<b><u>155.367,00</u></b>	<b><u>142.500</u></b>	<b><u>202.000</u></b>	<b><u>186.500</u></b>	<b><u>177.500</u></b>	<b><u>178.000</u></b>	<b><u>0,00</u></b>	<b><u>0,00</u></b>
17.	<b>Saldo aus der Investitionstätigkeit</b>	<b>155.367,00</b>	<b>142.500</b>	<b>202.000</b>	<b>186.500</b>	<b>177.500</b>	<b>178.000</b>	<b>0,00</b>	<b>0,00</b>



2024

## Stadt Brück

## Produktinformationen

Produktrahmen  
Produktbereiche  
Produkt

6  
61  
61200

Zentrale Finanzleistungen  
Allgemeine Finanzwirtschaft  
Sonstige allgemeine Finanzwirtschaft

verantwortlich:  
M. Boese

Teilergebnishaushalt  
Haushaltsjahr 2024  
- EUR -

Ertrags- und Aufwandsarten		Vorläufige Ergebnis 2022	Ansatz 2023	Ansatz 2024	Planung 2025	Planung 2026	Planung 2027
		1	2	3	4	5	6
7.	sonstige ordentliche Erträge	8.568,48	6.000	6.000	6.000	6.000	6.000
	61200.456200 Säumniszuschläge	8.424,00	6.000	6.000	6.000	6.000	6.000
	61200.456250 Verzugszinsen nach BGB	116,13	0	0	0	0	0
	61200.459100 Andere sonstige ordentliche Erträge	1,85	0	0	0	0	0
	61200.459200 Periodenfremde ordentliche Erträge	26,50	0	0	0	0	0
10.	= Erträge aus laufender Verwaltungstätigkeit (1 bis 9)	8.568,48	6.000	6.000	6.000	6.000	6.000
14.	Abschreibungen	202,83	0	0	0	0	0
	61200.573200 Abschreibungen auf Forderungen	202,83	0	0	0	0	0
16.	sonstige ordentliche Aufwendungen	47,01	100	100	100	100	100
	61200.543106 Aufwendungen für sonstige Geschäftsausgaben	47,01	100	100	100	100	100
17.	= Aufwendungen aus laufender Verwaltungstätigkeit	249,84	100	100	100	100	100
18.	= Ergebnis der laufenden Verwaltungstätigkeit (10 ./ 17)	8.318,64	5.900	5.900	5.900	5.900	5.900
19.	Zinsen und sonstige Finanzerträge	1.375,00	0	0	0	0	0
	61200.461700 Zinserträge von t Kreditinstituten steuerbefreit	1.375,00	0	0	0	0	0
20.	-Zinsen und sonstige Finanzaufwendungen	65.438,72	109.900	109.600	103.600	117.100	130.500
	61200.551700 Zinsaufwendungen an Kreditinstitute	65.438,72	109.900	109.600	103.600	117.100	130.500
21.	Finanzergebnis (19 ./ 20)	-64.063,72	-109.900	-109.600	-103.600	-117.100	-130.500
22.	= ordentliches Ergebnis (18 + 21)	-55.745,08	-104.000	-103.700	-97.700	-111.200	-124.600
26.	= Ergebnis vor Berücksichtigung der internen Leistungsbeziehungen (22 + 25)	-55.745,08	-104.000	-103.700	-97.700	-111.200	-124.600
27.	+ Erträge aus internen Leistungsbeziehungen	18.711,57	14.300	13.000	11.700	10.700	9.700
	61200.481107 Innere Verrechnungen Schuldendienst	18.711,57	14.300	13.000	11.700	10.700	9.700
29.	= Gesamtergebnis des Teilhaushalts	-37.033,51	-89.700	-90.700	-86.000	-100.500	-114.900
	Nachrichtlich:						
30.	nicht zahlungswirksame Erträge	18.711,57	14.300	13.000	11.700	10.700	9.700
	61200.481107 Innere Verrechnungen Schuldendienst	18.711,57	14.300	13.000	11.700	10.700	9.700
31.	nicht zahlungswirksame Aufwendungen	202,83	0	0	0	0	0
	61200.573200 Abschreibungen auf Forderungen	202,83	0	0	0	0	0

2024

## Stadt Brück

## Produktinformationen

Produktrahmen	1	Zentrale Verwaltung
Produktbereiche	11	Innere Verwaltung
Produktbereiche	11	Innere Verwaltung

verantwortlich:

## Teilergebnishaushalt

Haushaltsjahr 2024

- EUR -

Ertrags- und Aufwandsarten		Vorläufige Ergebnis 2022	Ansatz 2023	Ansatz 2024	Planung 2025	Planung 2026	Planung 2027
		1	2	3	4	5	6
2.	Zuwendungen und allgemeine Umlagen	60.295,64	1.300	1.300	1.300	1.300	1.300
5.	privatrechtliche Leistungsentgelte	31.091,53	24.400	24.400	24.400	24.400	24.400
6.	Kostenerstattungen und Kostenumlagen	34.996,16	0	0	0	0	0
10.	= Erträge aus laufender Verwaltungstätigkeit (1 bis 9)	<u>126.383,33</u>	<u>25.700</u>	<u>25.700</u>	<u>25.700</u>	<u>25.700</u>	<u>25.700</u>
13.	Aufwendungen für Sach- und Dienstleistungen	17.288,82	25.000	24.300	23.500	23.500	23.500
14.	Abschreibungen	6.472,15	1.400	1.400	1.400	1.400	1.400
15.	Transferaufwendungen	938,34	1.500	1.500	1.500	1.500	1.500
16.	sonstige ordentliche Aufwendungen	165.520,16	86.100	90.100	85.700	85.700	85.700
17.	= Aufwendungen aus laufender Verwaltungstätigkeit	<u>190.219,47</u>	<u>114.000</u>	<u>117.300</u>	<u>112.100</u>	<u>112.100</u>	<u>112.100</u>
18.	= Ergebnis der laufenden Verwaltungstätigkeit (10 ./ 17)	<u>-63.836,14</u>	<u>-88.300</u>	<u>-91.600</u>	<u>-86.400</u>	<u>-86.400</u>	<u>-86.400</u>
20.	-Zinsen und sonstige Finanzaufwendungen	26,50	0	0	0	0	0
21.	Finanzergebnis (19 ./ 20)	<u>-26,50</u>	<u>0</u>	<u>0</u>	<u>0</u>	<u>0</u>	<u>0</u>
22.	= ordentliches Ergebnis (18 + 21)	<u>-63.862,64</u>	<u>-88.300</u>	<u>-91.600</u>	<u>-86.400</u>	<u>-86.400</u>	<u>-86.400</u>
23.	außerordentliche Erträge	396.519,03	485.000	448.500	400.000	400.000	400.000
24.	außerordentliche Aufwendungen	78.300,00	485.000	448.500	400.000	400.000	400.000
25.	= außerordentliches Ergebnis	<u>318.219,03</u>	<u>0</u>	<u>0</u>	<u>0</u>	<u>0</u>	<u>0</u>
26.	= Ergebnis vor Berücksichtigung der internen Leistungsbeziehungen (22 + 25)	<u>254.356,39</u>	<u>-88.300</u>	<u>-91.600</u>	<u>-86.400</u>	<u>-86.400</u>	<u>-86.400</u>
28.	- Aufwendungen aus internen Leistungsbeziehungen	312,02	0	0	0	0	0
29.	= Gesamtergebnis des Teilhaushalts	<u>254.044,37</u>	<u>-88.300</u>	<u>-91.600</u>	<u>-86.400</u>	<u>-86.400</u>	<u>-86.400</u>
	Nachrichtlich:						
30.	nicht zahlungswirksame Erträge	1.295,64	1.300	1.300	1.300	1.300	1.300
31.	nicht zahlungswirksame Aufwendungen	6.952,67	1.400	1.400	1.400	1.400	1.400

2024

Stadt Brück

<b>Produktinformationen</b>				<b>verantwortlich:</b>			
Produkttrahnen	1	<b>Zentrale Verwaltung</b>					
Produktbereiche	11	<b>Innere Verwaltung</b>					
Produktbereiche	11	<b>Innere Verwaltung</b>					

**Teilfinanzhaushalt  
Haushaltsjahr 2024  
- EUR -**

<b>Investitionsmaßnahmen</b>		Vorläufiges Ergebnis 2022	Ansatz 2023	Ansatz 2024	Planung 2025	Planung 2026	Planung 2027	Bisher bereitgestellt (einschl.Sp 2)	Gesamtein-/ auszahlun- gen
		1	2	3	4	5	6	7	8
<b>Maßnahme:</b> _____									
<b>bzw. Summe einjähriger Maßnahmen der festgesetzten Wertgrenze</b>									
4.	Einzahlungen aus der Veräußerung von Grundstücken, grundstücksgleichen Rechten und Gebäuden	396.519,03	485.000	448.500	400.000	400.000	400.000	0,00	0,00
8.	<b><u>Summe der Einzahlungen aus der Investitionstätigkeit</u></b>	<b><u>396.519,03</u></b>	<b><u>485.000</u></b>	<b><u>448.500</u></b>	<b><u>400.000</u></b>	<b><u>400.000</u></b>	<b><u>400.000</u></b>	<b><u>0,00</u></b>	<b><u>0,00</u></b>
9.	Auszahlungen für Baumaßnahmen	5.175,93	0	0	0	0	0	0,00	0,00
10.	Auszahlungen von aktivierbaren Zuwendungen für Investitionen Dritter	500,00	0	6.500	0	0	0	0,00	0,00
12.	Auszahlungen für den Erwerb von Grundstücken, grundstücksgleichen Rechten und Gebäuden	272,85	250.000	170.000	0	0	0	0,00	0,00
13.	Auszahlungen für den Erwerb von beweglichen Vermögensgegenständen	0,00	0	3.000	0	0	0	0,00	0,00
16.	<b><u>Summe Auszahlungen aus der Investitionstätigkeit</u></b>	<b><u>5.948,78</u></b>	<b><u>250.000</u></b>	<b><u>179.500</u></b>	<b><u>0</u></b>	<b><u>0</u></b>	<b><u>0</u></b>	<b><u>0,00</u></b>	<b><u>0,00</u></b>
17.	<b>Saldo aus der Investitionstätigkeit</b>	<b>390.570,25</b>	<b>235.000</b>	<b>269.000</b>	<b>400.000</b>	<b>400.000</b>	<b>400.000</b>	<b>0,00</b>	<b>0,00</b>

2024

## Stadt Brück

## Produktinformationen

Produktrahmen	2	Schule und Kultur	
Produktbereiche	21	Schulträgeraufgaben	
Produktbereiche	21	Schulträgeraufgaben	

verantwortlich:

## Teilergebnishaushalt

Haushaltsjahr 2024

- EUR -

Ertrags- und Aufwandsarten		Vorläufige Ergebnis 2022	Ansatz 2023	Ansatz 2024	Planung 2025	Planung 2026	Planung 2027
		1	2	3	4	5	6
2.	Zuwendungen und allgemeine Umlagen	484.159,50	510.700	698.500	669.700	680.200	690.700
4.	öffentlich-rechtliche Leistungsentgelte	100.167,50	94.500	85.000	85.000	85.000	85.000
5.	privatrechtliche Leistungsentgelte	1.399,08	0	0	0	0	0
6.	Kostenerstattungen und Kostenumlagen	337.856,43	422.800	454.800	444.800	424.800	424.800
7.	sonstige ordentliche Erträge	1.189,94	0	0	0	0	0
10.	= <u>Erträge aus laufender Verwaltungstätigkeit (1 bis 9)</u>	<u>924.772,45</u>	<u>1.028.000</u>	<u>1.238.300</u>	<u>1.199.500</u>	<u>1.190.000</u>	<u>1.200.500</u>
11.	Personalaufwendungen	771.750,88	816.600	973.700	993.000	1.012.400	1.029.300
13.	Aufwendungen für Sach- und Dienstleistungen	416.216,87	532.100	496.400	405.600	403.200	403.200
14.	Abschreibungen	164.486,45	180.000	285.000	285.000	285.000	285.000
15.	Transferaufwendungen	89.576,46	111.200	120.100	120.400	120.500	120.500
16.	sonstige ordentliche Aufwendungen	45.300,07	33.500	35.600	29.000	30.500	29.000
17.	= <u>Aufwendungen aus laufender Verwaltungstätigkeit</u>	<u>1.487.330,73</u>	<u>1.673.400</u>	<u>1.910.800</u>	<u>1.833.000</u>	<u>1.851.600</u>	<u>1.867.000</u>
18.	= <u>Ergebnis der laufenden Verwaltungstätigkeit (10 ./ 17)</u>	<u>-562.558,28</u>	<u>-645.400</u>	<u>-672.500</u>	<u>-633.500</u>	<u>-661.600</u>	<u>-666.500</u>
20.	-Zinsen und sonstige Finanzaufwendungen	14,00	0	0	0	0	0
21.	<u>Finanzergebnis (19 ./ 20)</u>	<u>-14,00</u>	<u>0</u>	<u>0</u>	<u>0</u>	<u>0</u>	<u>0</u>
22.	= <u>ordentliches Ergebnis (18 + 21)</u>	<u>-562.572,28</u>	<u>-645.400</u>	<u>-672.500</u>	<u>-633.500</u>	<u>-661.600</u>	<u>-666.500</u>
26.	= <u>Ergebnis vor Berücksichtigung der internen Leistungsbeziehungen (22 + 25)</u>	<u>-562.572,28</u>	<u>-645.400</u>	<u>-672.500</u>	<u>-633.500</u>	<u>-661.600</u>	<u>-666.500</u>
27.	+ Erträge aus internen Leistungsbeziehungen	72.525,07	80.900	71.900	71.900	71.900	71.900
28.	- Aufwendungen aus internen Leistungsbeziehungen	243.030,29	189.900	252.300	252.300	252.300	252.300
29.	= <u>Gesamtergebnis des Teilhaushalts</u>	<u>-733.077,50</u>	<u>-754.400</u>	<u>-852.900</u>	<u>-813.900</u>	<u>-842.000</u>	<u>-846.900</u>
	<u>Nachrichtlich:</u>						
30.	nicht zahlungswirksame Erträge	138.808,60	137.000	179.500	192.100	192.100	192.100
31.	nicht zahlungswirksame Aufwendungen	407.516,74	369.900	537.300	537.300	537.300	537.300

2024

Stadt Brück

Produktinformationen			verantwortlich:
Produktrahmen	2	Schule und Kultur	
Produktbereiche	21	Schulträgeraufgaben	
Produktbereiche	21	Schulträgeraufgaben	

**Teilfinanzhaushalt  
Haushaltsjahr 2024  
- EUR -**

<b>Investitionsmaßnahmen</b>		Vorläufiges Ergebnis 2022	Ansatz 2023	Ansatz 2024	Planung 2025	Planung 2026	Planung 2027	Bisher bereitgestellt (einschl.Sp 2)	Gesamtein-/ auszahlun- gen
		1	2	3	4	5	6	7	8
<b>Maßnahme:</b> _____									
<b>bzw. Summe einjähriger Maßnahmen der festgesetzten Wertgrenze</b>									
1.	Einzahlungen aus Investitionszuwendungen	562.657,51	271.400	0	0	0	0	1.542.500,00	1.542.500,00
8.	<b><u>Summe der Einzahlungen aus der Investi- tionstätigkeit</u></b>	<b><u>562.657,51</u></b>	<b><u>271.400</u></b>	<b><u>0</u></b>	<b><u>0</u></b>	<b><u>0</u></b>	<b><u>0</u></b>	<b><u>1.542.500,00</u></b>	<b><u>1.542.500,00</u></b>
9.	Auszahlungen für Baumaßnahmen	652.005,96	0	200.000	0	0	0	4.039.526,64	4.119.526,64
13.	Auszahlungen für den Erwerb von bewegli- chen Vermögensgegenständen	81.243,90	558.900	55.600	27.500	27.500	27.500	628.200,00	780.100,00
16.	<b><u>Summe Auszahlungen aus der Investiti- onstätigkeit</u></b>	<b><u>733.249,86</u></b>	<b><u>558.900</u></b>	<b><u>255.600</u></b>	<b><u>27.500</u></b>	<b><u>27.500</u></b>	<b><u>27.500</u></b>	<b><u>4.667.726,64</u></b>	<b><u>4.899.626,64</u></b>
17.	<b>Saldo aus der Investitionstätigkeit</b>	<b>-170.592,35</b>	<b>-287.500</b>	<b>-255.600</b>	<b>-27.500</b>	<b>-27.500</b>	<b>-27.500</b>	<b>-3.125.226,64</b>	<b>-3.357.126,64</b>

2024

Stadt Brück

Produktinformationen

Produktrahmen

2

Schule und Kultur

verantwortlich:

Produktbereiche

27

Kultur und Wissenschaft

Produktbereiche

27

Kultur und Wissenschaft

Teilergebnishaushalt

Haushaltsjahr 2024

- EUR -

Ertrags- und Aufwandsarten		Vorläufige Ergebnis 2022	Ansatz 2023	Ansatz 2024	Planung 2025	Planung 2026	Planung 2027
		1	2	3	4	5	6
2.	Zuwendungen und allgemeine Umlagen	185,53	400	100	100	100	100
4.	öffentlich-rechtliche Leistungsentgelte	440,00	500	500	500	500	500
10.	= Erträge aus laufender Verwaltungstätigkeit (1 bis 9)	625,53	900	600	600	600	600
11.	Personalaufwendungen	53.327,24	61.200	58.900	60.200	61.500	62.700
13.	Aufwendungen für Sach- und Dienstleistungen	19.401,89	25.100	23.800	23.800	23.800	23.800
14.	Abschreibungen	608,33	1.000	1.000	1.000	1.000	1.000
16.	sonstige ordentliche Aufwendungen	971,08	3.400	3.500	1.800	1.800	1.800
17.	= Aufwendungen aus laufender Verwaltungstätigkeit	74.308,54	90.700	87.200	86.800	88.100	89.300
18.	= Ergebnis der laufenden Verwaltungstätigkeit (10 ./ 17)	-73.683,01	-89.800	-86.600	-86.200	-87.500	-88.700
22.	= ordentliches Ergebnis (18 + 21)	-73.683,01	-89.800	-86.600	-86.200	-87.500	-88.700
26.	= Ergebnis vor Berücksichtigung der internen Leistungsbeziehungen (22 + 25)	-73.683,01	-89.800	-86.600	-86.200	-87.500	-88.700
27.	+ Erträge aus internen Leistungsbeziehungen	0,00	300	300	300	300	300
29.	= Gesamtergebnis des Teilhaushalts	-73.683,01	-89.500	-86.300	-85.900	-87.200	-88.400
Nachrichtlich:							
30.	nicht zahlungswirksame Erträge	185,53	700	400	400	400	400
31.	nicht zahlungswirksame Aufwendungen	608,33	1.000	1.000	1.000	1.000	1.000

## Stadt Brück

**Teilfinanzhaushalt  
Haushaltsjahr 2024  
- EUR -**

---

Seite 101

2024

Stadt Brück

Produktinformationen				verantwortlich:		
Produktrahmen	2	Schule und Kultur				
Produktbereiche	28	Kultur und Wissenschaft				
Produktbereiche	28	Kultur und Wissenschaft				

Teilergebnishaushalt  
Haushaltsjahr 2024  
- EUR -

Ertrags- und Aufwandsarten		Vorläufige Ergebnis 2022	Ansatz 2023	Ansatz 2024	Planung 2025	Planung 2026	Planung 2027
		1	2	3	4	5	6
5.	privatrechtliche Leistungsentgelte	137,45	0	0	0	0	0
10.	= Erträge aus laufender Verwaltungstätigkeit (1 bis 9)	137,45	0	0	0	0	0
13.	Aufwendungen für Sach- und Dienstleistungen	2.656,08	5.600	12.600	5.600	5.600	5.600
15.	Transferaufwendungen	2.000,00	5.200	5.200	5.200	5.200	5.200
17.	= Aufwendungen aus laufender Verwaltungstätigkeit	4.656,08	10.800	17.800	10.800	10.800	10.800
18.	= Ergebnis der laufenden Verwaltungstätigkeit (10 ./. 17)	-4.518,63	-10.800	-17.800	-10.800	-10.800	-10.800
22.	= ordentliches Ergebnis (18 + 21)	-4.518,63	-10.800	-17.800	-10.800	-10.800	-10.800
26.	= Ergebnis vor Berücksichtigung der inter- nen Leistungsbeziehungen (22 + 25)	-4.518,63	-10.800	-17.800	-10.800	-10.800	-10.800
29.	= Gesamtergebnis des Teilhaushalts	-4.518,63	-10.800	-17.800	-10.800	-10.800	-10.800
Nachrichtlich:							



2024

Stadt Brück

Produktinformationen

Produktrahmen	3	Soziales und Jugend
Produktbereiche	31	Soziale Hilfen
Produktbereiche	31	Soziale Hilfen

verantwortlich:

Teilergebnishaushalt

Haushaltsjahr 2024

- EUR -

Ertrags- und Aufwandsarten		Vorläufige Ergebnis 2022	Ansatz 2023	Ansatz 2024	Planung 2025	Planung 2026	Planung 2027
		1	2	3	4	5	6
2.	Zuwendungen und allgemeine Umlagen	5.184,10	5.500	5.200	5.200	5.200	5.200
6.	Kostenerstattungen und Kostenumlagen	908,72	1.000	2.000	2.000	2.000	2.000
10.	= Erträge aus laufender Verwaltungstätigkeit (1 bis 9)	<u>6.092,82</u>	<u>6.500</u>	<u>7.200</u>	<u>7.200</u>	<u>7.200</u>	<u>7.200</u>
13.	Aufwendungen für Sach- und Dienstleistungen	3.855,37	1.000	2.000	2.200	2.000	2.000
14.	Abschreibungen	5.183,44	5.600	5.600	5.600	5.600	5.600
17.	= Aufwendungen aus laufender Verwaltungstätigkeit	<u>9.038,81</u>	<u>6.600</u>	<u>7.600</u>	<u>7.800</u>	<u>7.600</u>	<u>7.600</u>
18.	= Ergebnis der laufenden Verwaltungstätigkeit (10 ./ 17)	<u>-2.945,99</u>	<u>-100</u>	<u>-400</u>	<u>-600</u>	<u>-400</u>	<u>-400</u>
22.	= ordentliches Ergebnis (18 + 21)	<u>-2.945,99</u>	<u>-100</u>	<u>-400</u>	<u>-600</u>	<u>-400</u>	<u>-400</u>
26.	= Ergebnis vor Berücksichtigung der internen Leistungsbeziehungen (22 + 25)	<u>-2.945,99</u>	<u>-100</u>	<u>-400</u>	<u>-600</u>	<u>-400</u>	<u>-400</u>
29.	= Gesamtergebnis des Teilhaushalts	<u>-2.945,99</u>	<u>-100</u>	<u>-400</u>	<u>-600</u>	<u>-400</u>	<u>-400</u>
Nachrichtlich:							
30.	nicht zahlungswirksame Erträge	5.184,10	5.500	5.200	5.200	5.200	5.200
31.	nicht zahlungswirksame Aufwendungen	5.183,44	5.600	5.600	5.600	5.600	5.600

2024

## Stadt Brück

## Produktinformationen

Produktrahmen	3	Soziales und Jugend	
Produktbereiche	36	Kinder-, Jugend- und Familienhilfe	
Produktbereiche	36	Kinder-, Jugend- und Familienhilfe	

verantwortlich:

## Teilergebnishaushalt

Haushaltsjahr 2024

- EUR -

Ertrags- und Aufwandsarten		Vorläufige Ergebnis 2022	Ansatz 2023	Ansatz 2024	Planung 2025	Planung 2026	Planung 2027
		1	2	3	4	5	6
2.	Zuwendungen und allgemeine Umlagen	732.830,20	984.500	1.064.000	1.069.600	1.089.600	1.109.600
3.	sonstige Transfererträge	9.074,00	16.000	0	0	0	0
4.	öffentlich-rechtliche Leistungsentgelte	170.292,81	186.700	93.700	82.700	82.700	82.700
5.	privatrechtliche Leistungsentgelte	42.141,12	42.100	42.100	42.100	42.100	42.100
6.	Kostenerstattungen und Kostenumlagen	108.869,41	124.900	136.600	131.400	131.400	131.400
7.	sonstige ordentliche Erträge	1.058,97	0	600	600	600	600
10.	= <u>Erträge aus laufender Verwaltungstätigkeit (1 bis 9)</u>	<u>1.064.266,51</u>	<u>1.354.200</u>	<u>1.337.000</u>	<u>1.326.400</u>	<u>1.346.400</u>	<u>1.366.400</u>
11.	Personalaufwendungen	868.745,35	1.136.200	1.248.400	1.273.200	1.297.900	1.322.300
13.	Aufwendungen für Sach- und Dienstleistungen	155.104,29	258.700	243.700	240.200	264.700	239.700
14.	Abschreibungen	60.334,58	41.400	54.000	54.000	54.000	54.000
15.	Transferaufwendungen	439.799,02	785.000	732.500	582.500	582.500	582.500
16.	sonstige ordentliche Aufwendungen	21.277,75	17.800	18.800	17.800	17.800	17.800
17.	= <u>Aufwendungen aus laufender Verwaltungstätigkeit</u>	<u>1.545.260,99</u>	<u>2.239.100</u>	<u>2.297.400</u>	<u>2.167.700</u>	<u>2.216.900</u>	<u>2.216.300</u>
18.	= <u>Ergebnis der laufenden Verwaltungstätigkeit (10 ./ 17)</u>	<u>-480.994,48</u>	<u>-884.900</u>	<u>-960.400</u>	<u>-841.300</u>	<u>-870.500</u>	<u>-849.900</u>
20.	-Zinsen und sonstige Finanzaufwendungen	3,15	0	0	0	0	0
21.	= <u>Finanzergebnis (19 ./ 20)</u>	<u>-3,15</u>	<u>0</u>	<u>0</u>	<u>0</u>	<u>0</u>	<u>0</u>
22.	= <u>ordentliches Ergebnis (18 + 21)</u>	<u>-480.997,63</u>	<u>-884.900</u>	<u>-960.400</u>	<u>-841.300</u>	<u>-870.500</u>	<u>-849.900</u>
26.	= <u>Ergebnis vor Berücksichtigung der internen Leistungsbeziehungen (22 + 25)</u>	<u>-480.997,63</u>	<u>-884.900</u>	<u>-960.400</u>	<u>-841.300</u>	<u>-870.500</u>	<u>-849.900</u>
28.	- Aufwendungen aus internen Leistungsbeziehungen	24.927,65	51.800	26.800	26.800	26.800	26.800
29.	= <u>Gesamtergebnis des Teilhaushalts</u>	<u>-505.925,28</u>	<u>-936.700</u>	<u>-987.200</u>	<u>-868.100</u>	<u>-897.300</u>	<u>-876.700</u>
	Nachrichtlich:						
30.	nicht zahlungswirksame Erträge	19.959,98	11.200	19.800	19.800	19.800	19.800
31.	nicht zahlungswirksame Aufwendungen	85.262,23	93.200	80.800	80.800	80.800	80.800

2024

Stadt Brück

<b>Produktinformationen</b>			<b>Soziales und Jugend</b>				<b>verantwortlich:</b>	
Produktrahmen	3		<b>Kinder-, Jugend- und Familienhilfe</b>					
Produktbereiche	36		<b>Kinder-, Jugend- und Familienhilfe</b>					
Produktbereiche	36		<b>Kinder-, Jugend- und Familienhilfe</b>					

**Teilfinanzhaushalt  
Haushaltsjahr 2024  
- EUR -**

<b>Investitionsmaßnahmen</b>		Vorläufiges Ergebnis 2022	Ansatz 2023	Ansatz 2024	Planung 2025	Planung 2026	Planung 2027	Bisher bereitgestellt (einschl.Sp 2)	Gesamtein-/ auszahlun- gen
		1	2	3	4	5	6	7	8
<b>Maßnahme:</b> _____									
<b>bzw. Summe einjähriger Maßnahmen der festgesetzten Wertgrenze</b>									
1.	Einzahlungen aus Investitionszuwendungen	5.975,20	0	0	0	0	0	142.000,00	324.900,00
8.	<b><u>Summe der Einzahlungen aus der Investi- tionstätigkeit</u></b>	<b><u>5.975,20</u></b>	<b><u>0</u></b>	<b><u>0</u></b>	<b><u>0</u></b>	<b><u>0</u></b>	<b><u>0</u></b>	<b><u>142.000,00</u></b>	<b><u>324.900,00</u></b>
9.	Auszahlungen für Baumaßnahmen	0,00	150.000	0	0	0	0	463.455,67	474.855,67
13.	Auszahlungen für den Erwerb von bewegli- chen Vermögensgegenständen	65.265,99	10.000	7.000	7.000	7.000	7.000	0,00	0,00
16.	<b><u>Summe Auszahlungen aus der Investiti- onstätigkeit</u></b>	<b><u>65.265,99</u></b>	<b><u>160.000</u></b>	<b><u>7.000</u></b>	<b><u>7.000</u></b>	<b><u>7.000</u></b>	<b><u>7.000</u></b>	<b><u>463.455,67</u></b>	<b><u>474.855,67</u></b>
17.	<b>Saldo aus der Investitionstätigkeit</b>	<b>-59.290,79</b>	<b>-160.000</b>	<b>-7.000</b>	<b>-7.000</b>	<b>-7.000</b>	<b>-7.000</b>	<b>-321.455,67</b>	<b>-149.955,67</b>

## Produktinformationen

Produktrahmen	4	Gesundheit und Sport
Produktbereiche	42	Sportförderung
Produktbereiche	42	Sportförderung

verantwortlich:

## Teilergebnishaushalt

Haushaltsjahr 2024

- EUR -

Ertrags- und Aufwandsarten		Vorläufige Ergebnis 2022	Ansatz 2023	Ansatz 2024	Planung 2025	Planung 2026	Planung 2027
		1	2	3	4	5	6
2.	Zuwendungen und allgemeine Umlagen	14.871,49	15.300	14.900	14.900	14.900	14.900
4.	öffentlich-rechtliche Leistungsentgelte	60.337,46	46.500	60.000	60.000	60.000	60.000
5.	privatrechtliche Leistungsentgelte	3.528,24	7.200	7.200	7.200	7.200	7.200
6.	Kostenerstattungen und Kostenumlagen	2.677,69	300	300	300	300	300
7.	sonstige ordentliche Erträge	460,21	0	0	0	0	0
10.	= <u>Erträge aus laufender Verwaltungstätigkeit (1 bis 9)</u>	<u>81.875,09</u>	<u>69.300</u>	<u>82.400</u>	<u>82.400</u>	<u>82.400</u>	<u>82.400</u>
11.	Personalaufwendungen	46.612,63	41.800	45.900	46.600	48.000	47.300
13.	Aufwendungen für Sach- und Dienstleistungen	193.557,62	140.800	160.100	105.100	98.900	113.900
14.	Abschreibungen	64.880,12	64.000	69.000	70.000	70.000	70.000
15.	Transferaufwendungen	20.040,50	28.100	59.300	59.300	59.300	59.300
16.	sonstige ordentliche Aufwendungen	2.943,97	6.400	4.300	4.300	4.300	4.300
17.	= <u>Aufwendungen aus laufender Verwaltungstätigkeit</u>	<u>328.034,84</u>	<u>281.100</u>	<u>338.600</u>	<u>285.300</u>	<u>280.500</u>	<u>294.800</u>
18.	= <u>Ergebnis der laufenden Verwaltungstätigkeit (10 ./ 17)</u>	<u>-246.159,75</u>	<u>-211.800</u>	<u>-256.200</u>	<u>-202.900</u>	<u>-198.100</u>	<u>-212.400</u>
20.	-Zinsen und sonstige Finanzaufwendungen	315,78	0	0	0	0	0
21.	= <u>Finanzergebnis (19 ./ 20)</u>	<u>-315,78</u>	<u>0</u>	<u>0</u>	<u>0</u>	<u>0</u>	<u>0</u>
22.	= <u>ordentliches Ergebnis (18 + 21)</u>	<u>-246.475,53</u>	<u>-211.800</u>	<u>-256.200</u>	<u>-202.900</u>	<u>-198.100</u>	<u>-212.400</u>
26.	= <u>Ergebnis vor Berücksichtigung der internen Leistungsbeziehungen (22 + 25)</u>	<u>-246.475,53</u>	<u>-211.800</u>	<u>-256.200</u>	<u>-202.900</u>	<u>-198.100</u>	<u>-212.400</u>
27.	+ Erträge aus internen Leistungsbeziehungen	132.610,20	72.000	133.000	133.000	133.000	133.000
28.	- Aufwendungen aus internen Leistungsbeziehungen	65.317,48	60.600	68.100	68.100	68.100	68.100
29.	= <u>Gesamtergebnis des Teilhaushalts</u>	<u>-179.182,81</u>	<u>-200.400</u>	<u>-191.300</u>	<u>-138.000</u>	<u>-133.200</u>	<u>-147.500</u>
Nachrichtlich:							
30.	nicht zahlungswirksame Erträge	147.941,90	87.300	147.900	147.900	147.900	147.900
31.	nicht zahlungswirksame Aufwendungen	130.197,60	124.600	137.100	138.100	138.100	138.100

2024

Stadt Brück

<b>Produktinformationen</b>							<b>verantwortlich:</b>	
Produktrahmen	4	<b>Gesundheit und Sport</b>						
Produktbereiche	42	<b>Sportförderung</b>						
Produktbereiche	42	<b>Sportförderung</b>						

**Teilfinanzhaushalt  
Haushaltsjahr 2024  
- EUR -**

Investitionsmaßnahmen		Vorläufiges Ergebnis 2022	Ansatz 2023	Ansatz 2024	Planung 2025	Planung 2026	Planung 2027	Bisher bereitgestellt (einschl.Sp 2)	Gesamtein-/ auszahlun- gen
		1	2	3	4	5	6	7	8
<b>Maßnahme:</b> _____									
<b>bzw. Summe einjähriger Maßnahmen der festgesetzten Wertgrenze</b>									
1.	Einzahlungen aus Investitionszuwendungen	0,00	700.000	0	0	0	0	25.556,88	25.556,88
8.	<b><u>Summe der Einzahlungen aus der Investi- tionstätigkeit</u></b>	<b><u>0,00</u></b>	<b><u>700.000</u></b>	<b><u>0</u></b>	<b><u>0</u></b>	<b><u>0</u></b>	<b><u>0</u></b>	<b><u>25.556,88</u></b>	<b><u>25.556,88</u></b>
9.	Auszahlungen für Baumaßnahmen	29.056,27	900.000	0	100.000	825.000	410.000	51.113,77	6.311.113,77
10.	Auszahlungen von aktivierbaren Zuwendun- gen für Investitionen Dritter	0,00	0	325.000	0	0	0	0,00	0,00
13.	Auszahlungen für den Erwerb von bewegli- chen Vermögensgegenständen	18.831,15	12.000	1.000	1.000	1.000	1.000	0,00	0,00
16.	<b><u>Summe Auszahlungen aus der Investiti- onstätigkeit</u></b>	<b><u>47.887,42</u></b>	<b><u>912.000</u></b>	<b><u>326.000</u></b>	<b><u>101.000</u></b>	<b><u>826.000</u></b>	<b><u>411.000</u></b>	<b><u>51.113,77</u></b>	<b><u>6.311.113,77</u></b>
17.	<b>Saldo aus der Investitionstätigkeit</b>	<b>-47.887,42</b>	<b>-212.000</b>	<b>-326.000</b>	<b>-101.000</b>	<b>-826.000</b>	<b>-411.000</b>	<b>-25.556,89</b>	<b>-6.285.556,89</b>

2024

Stadt Brück

Produktinformationen				verantwortlich:
Produktrahmen	5	Gestaltung der Umwelt		
Produktbereiche	51	Räumliche Planung und Entwicklung		
Produktbereiche	51	Räumliche Planung und Entwicklung		

Teilergebnishaushalt

Haushaltsjahr 2024

- EUR -

Ertrags- und Aufwandsarten		Vorläufige Ergebnis 2022	Ansatz 2023	Ansatz 2024	Planung 2025	Planung 2026	Planung 2027
		1	2	3	4	5	6
13.	Aufwendungen für Sach- und Dienstleistungen	0,00	0	0	0	35.000	0
16.	sonstige ordentliche Aufwendungen	3.298,68	70.000	0	0	0	0
17.	= <u>Aufwendungen aus laufender Verwaltungstätigkeit</u>	<u>3.298,68</u>	<u>70.000</u>	<u>0</u>	<u>0</u>	<u>35.000</u>	<u>0</u>
18.	= <u>Ergebnis der laufenden Verwaltungstätigkeit (10 ./ 17)</u>	<u>-3.298,68</u>	<u>-70.000</u>	<u>0</u>	<u>0</u>	<u>-35.000</u>	<u>0</u>
22.	= <u>ordentliches Ergebnis (18 + 21)</u>	<u>-3.298,68</u>	<u>-70.000</u>	<u>0</u>	<u>0</u>	<u>-35.000</u>	<u>0</u>
26.	= <u>Ergebnis vor Berücksichtigung der internen Leistungsbeziehungen (22 + 25)</u>	<u>-3.298,68</u>	<u>-70.000</u>	<u>0</u>	<u>0</u>	<u>-35.000</u>	<u>0</u>
29.	= <u>Gesamtergebnis des Teilhaushalts</u>	<u>-3.298,68</u>	<u>-70.000</u>	<u>0</u>	<u>0</u>	<u>-35.000</u>	<u>0</u>
Nachrichtlich:							

2024

## Stadt Brück

## Produktinformationen

Produktrahmen  
Produktbereiche  
Produktbereiche

5  
52  
52

Gestaltung der Umwelt  
Bauen und Wohnen  
Bauen und Wohnen

verantwortlich:

## Teilergebnishaushalt

Haushaltsjahr 2024

- EUR -

Ertrags- und Aufwandsarten		Vorläufige Ergebnis 2022	Ansatz 2023	Ansatz 2024	Planung 2025	Planung 2026	Planung 2027
		1	2	3	4	5	6
2.	Zuwendungen und allgemeine Umlagen	15.722,65	18.400	25.500	29.600	29.600	29.600
5.	privatrechtliche Leistungsentgelte	861.796,85	900.000	900.000	900.000	950.000	950.000
6.	Kostenerstattungen und Kostenumlagen	19.305,29	19.400	22.100	22.100	22.100	22.100
10.	= Erträge aus laufender Verwaltungstätigkeit (1 bis 9)	<u>896.824,79</u>	<u>937.800</u>	<u>947.600</u>	<u>951.700</u>	<u>1.001.700</u>	<u>1.001.700</u>
13.	Aufwendungen für Sach- und Dienstleistungen	516.821,41	749.400	990.100	790.100	820.100	682.100
14.	Abschreibungen	134.044,64	121.000	160.000	160.000	160.000	160.000
17.	= Aufwendungen aus laufender Verwaltungstätigkeit	<u>650.866,05</u>	<u>870.400</u>	<u>1.150.100</u>	<u>950.100</u>	<u>980.100</u>	<u>842.100</u>
18.	= Ergebnis der laufenden Verwaltungstätigkeit (10 ./. 17)	<u>245.958,74</u>	<u>67.400</u>	<u>-202.500</u>	<u>1.600</u>	<u>21.600</u>	<u>159.600</u>
22.	= ordentliches Ergebnis (18 + 21)	<u>245.958,74</u>	<u>67.400</u>	<u>-202.500</u>	<u>1.600</u>	<u>21.600</u>	<u>159.600</u>
26.	= Ergebnis vor Berücksichtigung der internen Leistungsbeziehungen (22 + 25)	<u>245.958,74</u>	<u>67.400</u>	<u>-202.500</u>	<u>1.600</u>	<u>21.600</u>	<u>159.600</u>
28.	– Aufwendungen aus internen Leistungsbeziehungen	18.711,57	14.300	13.000	11.700	10.700	9.700
29.	= Gesamtergebnis des Teilhaushalts	<u>227.247,17</u>	<u>53.100</u>	<u>-215.500</u>	<u>-10.100</u>	<u>10.900</u>	<u>149.900</u>
	<u>Nachrichtlich:</u>						
30.	nicht zahlungswirksame Erträge	15.722,65	18.400	25.500	29.600	29.600	29.600
31.	nicht zahlungswirksame Aufwendungen	152.756,21	135.300	173.000	171.700	170.700	169.700

2024

Stadt Brück

Produktinformationen			verantwortlich:
Produktrahmen	5	Gestaltung der Umwelt	
Produktbereiche	52	Bauen und Wohnen	
Produktbereiche	52	Bauen und Wohnen	

**Teilfinanzhaushalt  
Haushaltsjahr 2024  
- EUR -**

<b>Investitionsmaßnahmen</b>		Vorläufiges Ergebnis 2022	Ansatz 2023	Ansatz 2024	Planung 2025	Planung 2026	Planung 2027	Bisher bereitgestellt (einschl.Sp 2)	Gesamtein-/ auszahlun- gen
		1	2	3	4	5	6	7	8
<b>Maßnahme:</b> _____									
<b>bzw. Summe einjähriger Maßnahmen der festgesetzten Wertgrenze</b>									
1.	Einzahlungen aus Investitionszuwendungen	215.700,00	101.600	0	0	0	0	506.300,00	506.300,00
8.	<b><u>Summe der Einzahlungen aus der Investi- tionstätigkeit</u></b>	<b><u>215.700,00</u></b>	<b><u>101.600</u></b>	<b><u>0</u></b>	<b><u>0</u></b>	<b><u>0</u></b>	<b><u>0</u></b>	<b><u>506.300,00</u></b>	<b><u>506.300,00</u></b>
9.	Auszahlungen für Baumaßnahmen	77.490,30	500.000	68.500	0	0	0	1.369.142,00	1.437.642,00
12.	Auszahlungen für den Erwerb von Grundstü- cken, grundstücksgleichen Rechten und Gebäuden	0,00	10.000	0	0	0	0	0,00	0,00
16.	<b><u>Summe Auszahlungen aus der Investiti- onstätigkeit</u></b>	<b><u>77.490,30</u></b>	<b><u>510.000</u></b>	<b><u>68.500</u></b>	<b><u>0</u></b>	<b><u>0</u></b>	<b><u>0</u></b>	<b><u>1.369.142,00</u></b>	<b><u>1.437.642,00</u></b>
17.	<b>Saldo aus der Investitionstätigkeit</b>	<b>138.209,70</b>	<b>-408.400</b>	<b>-68.500</b>	<b>0</b>	<b>0</b>	<b>0</b>	<b>-862.842,00</b>	<b>-931.342,00</b>



2024

Stadt Brück

Produktinformationen

Produktrahmen  
Produktbereiche  
Produktbereiche

5  
53  
53

Gestaltung der Umwelt  
Ver- und Entsorgung  
Ver- und Entsorgung

verantwortlich:

Teilergebnishaushalt  
Haushaltsjahr 2024  
- EUR -

Ertrags- und Aufwandsarten		Vorläufige Ergebnis 2022	Ansatz 2023	Ansatz 2024	Planung 2025	Planung 2026	Planung 2027
		1	2	3	4	5	6
6.	Kostenerstattungen und Kostenumlagen	93.680,77	124.500	108.500	108.500	108.500	108.500
7.	sonstige ordentliche Erträge	184.124,88	120.000	120.000	120.000	120.000	120.000
10.	= Erträge aus laufender Verwaltungstätigkeit (1 bis 9)	<u>277.805,65</u>	<u>244.500</u>	<u>228.500</u>	<u>228.500</u>	<u>228.500</u>	<u>228.500</u>
13.	Aufwendungen für Sach- und Dienstleistungen	210.730,64	264.100	241.100	239.600	239.600	239.600
14.	Abschreibungen	8.660,74	8.700	8.700	8.700	8.700	8.700
17.	= Aufwendungen aus laufender Verwaltungstätigkeit	<u>219.391,38</u>	<u>272.800</u>	<u>249.800</u>	<u>248.300</u>	<u>248.300</u>	<u>248.300</u>
18.	= Ergebnis der laufenden Verwaltungstätigkeit (10 ./ 17)	<u>58.414,27</u>	<u>-28.300</u>	<u>-21.300</u>	<u>-19.800</u>	<u>-19.800</u>	<u>-19.800</u>
19.	Zinsen und sonstige Finanzerträge	30.858,98	31.000	31.000	31.000	31.000	31.000
20.	-Zinsen und sonstige Finanzaufwendungen	4.883,44	5.000	5.000	5.000	5.000	5.000
21.	Finanzergebnis (19 ./ 20)	<u>25.975,54</u>	<u>26.000</u>	<u>26.000</u>	<u>26.000</u>	<u>26.000</u>	<u>26.000</u>
22.	= ordentliches Ergebnis (18 + 21)	<u>84.389,81</u>	<u>-2.300</u>	<u>4.700</u>	<u>6.200</u>	<u>6.200</u>	<u>6.200</u>
26.	= Ergebnis vor Berücksichtigung der internen Leistungsbeziehungen (22 + 25)	<u>84.389,81</u>	<u>-2.300</u>	<u>4.700</u>	<u>6.200</u>	<u>6.200</u>	<u>6.200</u>
27.	+ Erträge aus internen Leistungsbeziehungen	113.037,44	145.700	130.000	130.000	130.000	130.000
28.	- Aufwendungen aus internen Leistungsbeziehungen	209,26	300	300	300	300	300
29.	= Gesamtergebnis des Teilhaushalts	<b>197.217,99</b>	<b>143.100</b>	<b>134.400</b>	<b>135.900</b>	<b>135.900</b>	<b>135.900</b>
	Nachrichtlich:						
30.	nicht zahlungswirksame Erträge	113.037,44	145.700	130.000	130.000	130.000	130.000
31.	nicht zahlungswirksame Aufwendungen	8.870,00	9.000	9.000	9.000	9.000	9.000

2024

## Stadt Brück

## Produktinformationen

Produktrahmen	5	Gestaltung der Umwelt	
Produktbereiche	54	Verkehrsflächen und -anlagen, ÖPNV	
Produktbereiche	54	Verkehrsflächen und -anlagen, ÖPNV	

verantwortlich:

## Teilergebnishaushalt

Haushaltsjahr 2024

- EUR -

Ertrags- und Aufwandsarten		Vorläufige Ergebnis 2022	Ansatz 2023	Ansatz 2024	Planung 2025	Planung 2026	Planung 2027
		1	2	3	4	5	6
2.	Zuwendungen und allgemeine Umlagen	266.190,81	261.000	283.100	288.100	293.100	293.100
4.	öffentlich-rechtliche Leistungsentgelte	98.807,11	91.500	91.500	91.500	91.500	91.500
5.	privatrechtliche Leistungsentgelte	8.573,26	9.600	9.600	9.600	9.600	9.600
6.	Kostenerstattungen und Kostenumlagen	10.618,54	1.000	1.000	1.000	1.000	1.000
7.	sonstige ordentliche Erträge	84.034,43	102.200	77.200	77.200	77.200	77.200
10.	= <u>Erträge aus laufender Verwaltungstätigkeit (1 bis 9)</u>	<u>468.224,15</u>	<u>465.300</u>	<u>462.400</u>	<u>467.400</u>	<u>472.400</u>	<u>472.400</u>
11.	Personalaufwendungen	201.155,73	216.800	241.400	243.700	246.100	248.500
13.	Aufwendungen für Sach- und Dienstleistungen	223.918,95	317.000	339.000	222.000	222.300	221.200
14.	Abschreibungen	594.661,03	656.300	676.300	696.300	706.300	706.300
15.	Transferaufwendungen	24.080,23	26.100	26.100	26.100	26.100	26.100
16.	sonstige ordentliche Aufwendungen	3.655,00	20.000	6.000	6.000	6.000	4.000
17.	= <u>Aufwendungen aus laufender Verwaltungstätigkeit</u>	<u>1.047.470,94</u>	<u>1.236.200</u>	<u>1.288.800</u>	<u>1.194.100</u>	<u>1.206.800</u>	<u>1.206.100</u>
18.	= <u>Ergebnis der laufenden Verwaltungstätigkeit (10 ./ 17)</u>	<u>-579.246,79</u>	<u>-770.900</u>	<u>-826.400</u>	<u>-726.700</u>	<u>-734.400</u>	<u>-733.700</u>
20.	-Zinsen und sonstige Finanzaufwendungen	27,70	0	0	0	0	0
21.	<u>Finanzergebnis (19 ./ 20)</u>	<u>-27,70</u>	<u>0</u>	<u>0</u>	<u>0</u>	<u>0</u>	<u>0</u>
22.	= <u>ordentliches Ergebnis (18 + 21)</u>	<u>-579.274,49</u>	<u>-770.900</u>	<u>-826.400</u>	<u>-726.700</u>	<u>-734.400</u>	<u>-733.700</u>
26.	= <u>Ergebnis vor Berücksichtigung der internen Leistungsbeziehungen (22 + 25)</u>	<u>-579.274,49</u>	<u>-770.900</u>	<u>-826.400</u>	<u>-726.700</u>	<u>-734.400</u>	<u>-733.700</u>
27.	+ Erträge aus internen Leistungsbeziehungen	40.526,26	40.000	40.000	40.000	40.000	40.000
28.	- Aufwendungen aus internen Leistungsbeziehungen	4.962,87	8.800	6.200	6.200	6.200	6.200
29.	= <u>Gesamtergebnis des Teilhaushalts</u>	<u>-543.711,10</u>	<u>-739.700</u>	<u>-792.600</u>	<u>-692.900</u>	<u>-700.600</u>	<u>-699.900</u>
	<u>Nachrichtlich:</u>						
30.	nicht zahlungswirksame Erträge	482.729,35	469.700	491.800	496.800	501.800	501.800
31.	nicht zahlungswirksame Aufwendungen	599.623,90	665.100	682.500	702.500	712.500	712.500

2024

Stadt Brück

Produktinformationen

Produkttrahmen	5	Gestaltung der Umwelt	
Produktbereiche	54	Verkehrsflächen und -anlagen, ÖPNV	
Produktbereiche	54	Verkehrsflächen und -anlagen, ÖPNV	

verantwortlich:

Teilfinanzhaushalt  
Haushaltsjahr 2024  
- EUR -

Investitionsmaßnahmen	Vorläufiges Ergebnis 2022	Ansatz 2023	Ansatz 2024	Planung 2025	Planung 2026	Planung 2027	Bisher bereitgestellt (einschl.Sp 2)	Gesamtein-/ auszahlun- gen
	1	2	3	4	5	6	7	8
<b>Maßnahme:</b> _____								
<b>bzw. Summe einjähriger Maßnahmen der festgesetzten Wertgrenze</b>								
1. Einzahlungen aus Investitionszuwendungen	208.964,44	259.000	392.700	659.800	41.000	41.700	31.478,24	1.032.078,24
2. Einzahlungen aus Beiträgen und Entgelten	42.918,24	470.000	510.000	110.000	0	0	0,00	850.000,00
5. Einzahlungen aus der Veräußerung von beweglichen Vermögensgegenständen	6.118,00	25.000	0	0	0	0	0,00	0,00
8. <u>Summe der Einzahlungen aus der Investitionstätigkeit</u>	<u>258.000,68</u>	<u>754.000</u>	<u>902.700</u>	<u>769.800</u>	<u>41.000</u>	<u>41.700</u>	<u>31.478,24</u>	<u>1.882.078,24</u>
9. Auszahlungen für Baumaßnahmen	759.965,47	505.400	780.000	1.133.000	845.000	140.000	1.995.513,51	6.246.013,51
12. Auszahlungen für den Erwerb von Grundstücken, grundstücksgleichen Rechten und Gebäuden	435,03	3.000	3.000	0	0	0	0,00	0,00
13. Auszahlungen für den Erwerb von beweglichen Vermögensgegenständen	0,00	104.000	25.000	33.000	3.000	3.000	0,00	0,00
16. <u>Summe Auszahlungen aus der Investitionstätigkeit</u>	<u>760.400,50</u>	<u>612.400</u>	<u>808.000</u>	<u>1.166.000</u>	<u>848.000</u>	<u>143.000</u>	<u>1.995.513,51</u>	<u>6.246.013,51</u>
17. <b>Saldo aus der Investitionstätigkeit</b>	<b>-502.399,82</b>	<b>141.600</b>	<b>94.700</b>	<b>-396.200</b>	<b>-807.000</b>	<b>-101.300</b>	<b>-1.964.035,27</b>	<b>-4.363.935,27</b>

2024

Stadt Brück

Produktinformationen

Produktrahmen

5

Produktbereiche

55

Produktbereiche

55

Gestaltung der Umwelt

Natur- und Landschaftspflege

Natur- und Landschaftspflege

verantwortlich:

Teilergebnishaushalt

Haushaltsjahr 2024

- EUR -

Ertrags- und Aufwandsarten		Vorläufige Ergebnis 2022	Ansatz 2023	Ansatz 2024	Planung 2025	Planung 2026	Planung 2027
		1	2	3	4	5	6
2.	Zuwendungen und allgemeine Umlagen	4.516,44	4.100	5.000	5.000	5.000	5.000
4.	öffentlich-rechtliche Leistungsentgelte	38.033,21	39.800	42.500	41.000	41.000	41.000
5.	privatrechtliche Leistungsentgelte	823,73	0	0	0	0	0
6.	Kostenerstattungen und Kostenumlagen	673,20	600	600	600	600	600
7.	sonstige ordentliche Erträge	1.018,60	0	1.000	1.000	1.000	1.000
10.	= Erträge aus laufender Verwaltungstätigkeit (1 bis 9)	<u>45.065,18</u>	<u>44.500</u>	<u>49.100</u>	<u>47.600</u>	<u>47.600</u>	<u>47.600</u>
11.	Personalaufwendungen	0,00	2.100	2.100	2.100	2.100	2.100
13.	Aufwendungen für Sach- und Dienstleistungen	96.685,56	94.700	116.200	81.800	81.700	81.700
14.	Abschreibungen	9.334,38	19.200	23.200	24.200	25.200	26.200
15.	Transferaufwendungen	2.500,00	0	0	0	0	0
16.	sonstige ordentliche Aufwendungen	5.760,81	8.100	8.100	8.100	8.100	8.100
17.	= Aufwendungen aus laufender Verwaltungstätigkeit	<u>114.280,75</u>	<u>124.100</u>	<u>149.600</u>	<u>116.200</u>	<u>117.100</u>	<u>118.100</u>
18.	= Ergebnis der laufenden Verwaltungstätigkeit (10 ./ 17)	<u>-69.215,57</u>	<u>-79.600</u>	<u>-100.500</u>	<u>-68.600</u>	<u>-69.500</u>	<u>-70.500</u>
22.	= ordentliches Ergebnis (18 + 21)	<u>-69.215,57</u>	<u>-79.600</u>	<u>-100.500</u>	<u>-68.600</u>	<u>-69.500</u>	<u>-70.500</u>
26.	= Ergebnis vor Berücksichtigung der internen Leistungsbeziehungen (22 + 25)	<u>-69.215,57</u>	<u>-79.600</u>	<u>-100.500</u>	<u>-68.600</u>	<u>-69.500</u>	<u>-70.500</u>
28.	- Aufwendungen aus internen Leistungsbeziehungen	19.939,40	27.500	21.500	21.500	21.500	21.500
29.	= Gesamtergebnis des Teilhaushalts	<b>-89.154,97</b>	<b>-107.100</b>	<b>-122.000</b>	<b>-90.100</b>	<b>-91.000</b>	<b>-92.000</b>
	Nachrichtlich:						
30.	nicht zahlungswirksame Erträge	5.184,55	4.100	6.000	6.000	6.000	6.000
31.	nicht zahlungswirksame Aufwendungen	29.273,78	46.700	44.700	45.700	46.700	47.700

2024

Stadt Brück

Produktinformationen				verantwortlich:
Produktrahmen	5	Gestaltung der Umwelt		
Produktbereiche	55	Natur- und Landschaftspflege		
Produktbereiche	55	Natur- und Landschaftspflege		

Teilfinanzhaushalt  
Haushaltsjahr 2024  
- EUR -

Investitionsmaßnahmen		Vorläufiges Ergebnis 2022	Ansatz 2023	Ansatz 2024	Planung 2025	Planung 2026	Planung 2027	Bisher bereitgestellt (einschl.Sp 2)	Gesamtein-/ auszahlun- gen
		1	2	3	4	5	6	7	8
Maßnahme: _____									
bzw. Summe einjähriger Maßnahmen der festgesetzten Wertgrenze									
1.	Einzahlungen aus Investitionszuwendungen	600,00	0	0	0	0	0	0,00	0,00
8.	<b>Summe der Einzahlungen aus der Investi- tionstätigkeit</b>	<b>600,00</b>	<b>0</b>	<b>0</b>	<b>0</b>	<b>0</b>	<b>0</b>	<b>0,00</b>	<b>0,00</b>
13.	Auszahlungen für den Erwerb von bewegli- chen Vermögensgegenständen	117.530,70	16.000	10.000	10.000	10.000	10.000	0,00	0,00
16.	<b>Summe Auszahlungen aus der Investiti- onstätigkeit</b>	<b>117.530,70</b>	<b>16.000</b>	<b>10.000</b>	<b>10.000</b>	<b>10.000</b>	<b>10.000</b>	<b>0,00</b>	<b>0,00</b>
17.	<b>Saldo aus der Investitionstätigkeit</b>	<b>-116.930,70</b>	<b>-16.000</b>	<b>-10.000</b>	<b>-10.000</b>	<b>-10.000</b>	<b>-10.000</b>	<b>0,00</b>	<b>0,00</b>

2024

## Stadt Brück

## Produktinformationen

Produktrahmen	5
Produktbereiche	57
Produktbereiche	57

Gestaltung der Umwelt  
Wirtschaft und Tourismus  
Wirtschaft und Tourismus

verantwortlich:

## Teilergebnishaushalt

Haushaltsjahr 2024

- EUR -

Ertrags- und Aufwandsarten		Vorläufige Ergebnis 2022	Ansatz 2023	Ansatz 2024	Planung 2025	Planung 2026	Planung 2027
		1	2	3	4	5	6
2.	Zuwendungen und allgemeine Umlagen	2.999,15	2.900	2.900	2.900	2.900	2.900
4.	öffentlich-rechtliche Leistungsentgelte	75,00	0	0	0	0	0
5.	privatrechtliche Leistungsentgelte	40,00	500	500	500	500	500
6.	Kostenerstattungen und Kostenumlagen	0,00	100	100	100	100	100
10.	= Erträge aus laufender Verwaltungstätigkeit (1 bis 9)	<u>3.114,15</u>	<u>3.500</u>	<u>3.500</u>	<u>3.500</u>	<u>3.500</u>	<u>3.500</u>
13.	Aufwendungen für Sach- und Dienstleistungen	8.161,26	17.200	11.400	8.900	8.700	8.700
14.	Abschreibungen	3.844,62	5.000	5.000	5.000	5.000	5.000
16.	sonstige ordentliche Aufwendungen	45,20	200	200	200	200	200
17.	= Aufwendungen aus laufender Verwaltungstätigkeit	<u>12.051,08</u>	<u>22.400</u>	<u>16.600</u>	<u>14.100</u>	<u>13.900</u>	<u>13.900</u>
18.	= Ergebnis der laufenden Verwaltungstätigkeit (10 ./ 17)	<u>-8.936,93</u>	<u>-18.900</u>	<u>-13.100</u>	<u>-10.600</u>	<u>-10.400</u>	<u>-10.400</u>
22.	= ordentliches Ergebnis (18 + 21)	<u>-8.936,93</u>	<u>-18.900</u>	<u>-13.100</u>	<u>-10.600</u>	<u>-10.400</u>	<u>-10.400</u>
26.	= Ergebnis vor Berücksichtigung der inter-nen Leistungsbeziehungen (22 + 25)	<u>-8.936,93</u>	<u>-18.900</u>	<u>-13.100</u>	<u>-10.600</u>	<u>-10.400</u>	<u>-10.400</u>
29.	= Gesamtergebnis des Teilhaushalts	<u>-8.936,93</u>	<u>-18.900</u>	<u>-13.100</u>	<u>-10.600</u>	<u>-10.400</u>	<u>-10.400</u>
Nachrichtlich:							
30.	nicht zahlungswirksame Erträge	2.999,15	2.900	2.900	2.900	2.900	2.900
31.	nicht zahlungswirksame Aufwendungen	3.844,62	5.000	5.000	5.000	5.000	5.000

2024

Stadt Brück

<b>Produktinformationen</b>			<b>verantwortlich:</b>
Produktrahmen	<b>5</b>	<b>Gestaltung der Umwelt</b>	
Produktbereiche	<b>57</b>	<b>Wirtschaft und Tourismus</b>	
Produktbereiche	<b>57</b>	<b>Wirtschaft und Tourismus</b>	

**Teilfinanzhaushalt  
Haushaltsjahr 2024  
- EUR -**

Investitionsmaßnahmen	Vorläufiges Ergebnis 2022	Ansatz 2023	Ansatz 2024	Planung 2025	Planung 2026	Planung 2027	Bisher bereitgestellt (einschl.Sp 2)	Gesamtein-/ auszahlun- gen
	1	2	3	4	5	6	7	8
<b>Maßnahme:</b> _____								
<b>bzw. Summe einjähriger Maßnahmen der festgesetzten Wertgrenze</b>								
13. Auszahlungen für den Erwerb von beweglichen Vermögensgegenständen	0,00	5.000	0	0	0	0	0,00	0,00
16. <u>Summe Auszahlungen aus der Investitionstätigkeit</u>	<u>0,00</u>	<u>5.000</u>	<u>0</u>	<u>0</u>	<u>0</u>	<u>0</u>	<u>0,00</u>	<u>0,00</u>
17. <b>Saldo aus der Investitionstätigkeit</b>	<b>0,00</b>	<b>-5.000</b>	<b>0</b>	<b>0</b>	<b>0</b>	<b>0</b>	<b>0,00</b>	<b>0,00</b>

2024

## Stadt Brück

## Produktinformationen

Produktrahmen	6	Zentrale Finanzleistungen
Produktbereiche	61	Allgemeine Finanzwirtschaft
Produktbereiche	61	Allgemeine Finanzwirtschaft

verantwortlich:

## Teilergebnishaushalt

Haushaltsjahr 2024

- EUR -

Ertrags- und Aufwandsarten		Vorläufige Ergebnis 2022	Ansatz 2023	Ansatz 2024	Planung 2025	Planung 2026	Planung 2027
		1	2	3	4	5	6
1.	Steuern und ähnliche Abgaben	3.426.797,31	3.116.400	3.480.800	3.533.100	3.615.300	3.657.500
2.	Zuwendungen und allgemeine Umlagen	2.469.367,25	2.301.300	2.765.100	2.995.700	2.732.800	2.721.100
7.	sonstige ordentliche Erträge	10.213,68	9.000	9.000	9.000	9.000	9.000
10.	= Erträge aus laufender Verwaltungstätigkeit (1 bis 9)	<u>5.906.378,24</u>	<u>5.426.700</u>	<u>6.254.900</u>	<u>6.537.800</u>	<u>6.357.100</u>	<u>6.387.600</u>
14.	Abschreibungen	213,14	0	0	0	0	0
15.	Transferaufwendungen	3.664.247,25	3.959.400	4.263.700	4.447.600	4.393.500	4.396.000
16.	sonstige ordentliche Aufwendungen	47,01	100	100	100	100	100
17.	= Aufwendungen aus laufender Verwaltungstätigkeit	<u>3.664.507,40</u>	<u>3.959.500</u>	<u>4.263.800</u>	<u>4.447.700</u>	<u>4.393.600</u>	<u>4.396.100</u>
18.	= Ergebnis der laufenden Verwaltungstätigkeit (10 ./ 17)	<u>2.241.870,84</u>	<u>1.467.200</u>	<u>1.991.100</u>	<u>2.090.100</u>	<u>1.963.500</u>	<u>1.991.500</u>
19.	Zinsen und sonstige Finanzerträge	27.223,50	6.000	6.000	6.000	6.000	6.000
20.	-Zinsen und sonstige Finanzaufwendungen	65.423,22	113.900	113.600	107.600	121.100	134.500
21.	Finanzergebnis (19 ./ 20)	<u>-38.199,72</u>	<u>-107.900</u>	<u>-107.600</u>	<u>-101.600</u>	<u>-115.100</u>	<u>-128.500</u>
22.	= ordentliches Ergebnis (18 + 21)	<u>2.203.671,12</u>	<u>1.359.300</u>	<u>1.883.500</u>	<u>1.988.500</u>	<u>1.848.400</u>	<u>1.863.000</u>
26.	= Ergebnis vor Berücksichtigung der internen Leistungsbeziehungen (22 + 25)	<u>2.203.671,12</u>	<u>1.359.300</u>	<u>1.883.500</u>	<u>1.988.500</u>	<u>1.848.400</u>	<u>1.863.000</u>
27.	+ Erträge aus internen Leistungsbeziehungen	18.711,57	14.300	13.000	11.700	10.700	9.700
29.	= Gesamtergebnis des Teilhaushalts	<u>2.222.382,69</u>	<u>1.373.600</u>	<u>1.896.500</u>	<u>2.000.200</u>	<u>1.859.100</u>	<u>1.872.700</u>
	Nachrichtlich:						
30.	nicht zahlungswirksame Erträge	89.678,82	79.300	77.400	63.000	50.300	35.800
31.	nicht zahlungswirksame Aufwendungen	213,14	0	0	0	0	0



2024

Stadt Brück

<b>Produktinformationen</b>									
Produktrahmen	6		<b>Zentrale Finanzleistungen</b>						<b>verantwortlich:</b>
Produktbereiche	61		<b>Allgemeine Finanzwirtschaft</b>						
Produktbereiche	61		<b>Allgemeine Finanzwirtschaft</b>						

**Teilfinanzhaushalt  
Haushaltsjahr 2024  
- EUR -**

Investitionsmaßnahmen		Vorläufiges Ergebnis 2022	Ansatz 2023	Ansatz 2024	Planung 2025	Planung 2026	Planung 2027	Bisher bereitgestellt (einschl.Sp 2)	Gesamtein-/ auszahlun- gen
		1	2	3	4	5	6	7	8
<b>Maßnahme:</b> _____									
<b>bzw. Summe einjähriger Maßnahmen der festgesetzten Wertgrenze</b>									
1.	Einzahlungen aus Investitionszuwendungen	155.367,00	142.500	202.000	186.500	177.500	178.000	0,00	0,00
8.	<b>Summe der Einzahlungen aus der Investi- tionstätigkeit</b>	<b>155.367,00</b>	<b>142.500</b>	<b>202.000</b>	<b>186.500</b>	<b>177.500</b>	<b>178.000</b>	<b>0,00</b>	<b>0,00</b>
17.	<b>Saldo aus der Investitionstätigkeit</b>	<b>155.367,00</b>	<b>142.500</b>	<b>202.000</b>	<b>186.500</b>	<b>177.500</b>	<b>178.000</b>	<b>0,00</b>	<b>0,00</b>

## Stadt Brück

<b>Produktbereich:</b>	<b>11</b>	<b>Innere Verwaltung</b>
<b>Produktgruppe:</b>	<b>111</b>	<b>Verwaltungssteuerung und -service</b>
<b>Produkt:</b>	<b>111 00</b>	<b>Gemeindeorgane und Allgemeine Verwaltung</b>

<b>Produktverantwortliche/r:</b>	
<b>Klassifizierung der Aufgaben:</b>	pflichtige Selbstverwaltungsaufgabe <b>(P)</b> freiwillige Selbstverwaltungsaufgabe <b>(F)</b>

### Produktbeschreibung:

- ehrenamtlicher Bürgermeister, Ortsvorsteher, Stadtverordnetenversammlung, Ausschüsse **(P)**
- Pflege der Städtepartnerschaften **(F)**
- Mitgliedschaft in kommunalen Interessenverbänden, sofern diese keinem anderen Produkt zugeordnet werden können **(F)**
- organisatorische Ausgestaltung des Personalrat **(P)**

### Produktziel:

- bürgernahe Entscheidungsfindung
- Wahrnehmung von Selbstverwaltungsaufgaben für die Stadt Brück

### Grundlagen:

- Kommunalverfassung für das Land Brandenburg, Gesetze und Verordnungen, Satzungen, Geschäftsordnung

### Zielgruppe:

- Bürger und Einwohner der Stadt Brück, ihre Einrichtungen, Stadtverordnetenversammlung

### Hinweise:

## Stadt Brück

<b>Produktbereich:</b>	<b>11</b>	<b>Innere Verwaltung</b>
<b>Produktgruppe:</b>	<b>111</b>	<b>Verwaltungssteuerung und -service</b>
<b>Produkt:</b>	<b>111 01</b>	<b>allgemeines Grundvermögen</b>

<b>Produktverantwortliche/r:</b>	
<b>Klassifizierung der Aufgaben:</b>	pflichtige Selbstverwaltungsaufgabe (P)

### **Produktbeschreibung:**

- Unterhaltung städtischer Grundstücke, sofern eine direkte Zuordnung zu anderen Produkten nicht möglich ist.
- Vermietung und Verpachtung, Grundstücksgeschäfte

### **Produktziel:**

- Wirtschaftliche Verwaltung/optimierende Verwendung der Flächennutzung des kommunalen Grundvermögens, Bereitstellung von kommunalen Grund-/Gebäude-ressourcen

### **Grundlagen:**

- BGB; SachenRBerG; GBO;
- Sonstige Bundes- und Landesgesetze
- Satzungen
- Beschlüsse der Gemeindevertretung

### **Zielgruppe:**

- Grundstückseigentümer; Mieter/Pächter; Gemeindevertretung

### **Hinweise:**

## Stadt Brück

<b>Produktbereich:</b>	<b>21</b>	<b>Schulträgeraufgaben</b>
<b>Produktgruppe:</b>	<b>211</b>	<b>Grundschule</b>
<b>Produkt:</b>	<b>211 00</b>	<b>Grundschule</b>

<b>Produktverantwortliche/r:</b>	
<b>Klassifizierung der Aufgaben:</b>	pflichtige Selbstverwaltungsaufgabe ( <b>P</b> ) freiwillige Selbstverwaltungsaufgabe ( <b>F</b> )

### Produktbeschreibung:

- Aufgaben der Schulträgerschaft für Grundschule Brück (**P**)
- Bereitstellung des Erzieherpersonals für ITBA (**P**)
- Co-Finanzierung Schulsozialarbeiter (**P**)
- Unterstützung von Modellprojekten ( **F** )
- Schulartübergreifende Aktionen und Veranstaltungen (**F**)

### Produktziel:

- Erhaltung des Schulstandortes als attraktiver Schule
- Wirtschaftlicher Betrieb des Schulgebäudes

### Grundlagen:

- Brandenburgisches Schulgesetz
- Kita-Gesetz
- Beschlüsse der SVV

### Zielgruppe:

- Schüler/innen, Eltern,
- pädagogisches und nicht pädagogisches Personal

### Hinweise:

## Stadt Brück

<b>Produktbereich:</b>	<b>21</b>	<b>Schulträgeraufgaben</b>
<b>Produktgruppe:</b>	<b>216</b>	<b>Oberschule</b>
<b>Produkt:</b>	<b>216 00</b>	<b>Oberschule</b>

<b>Produktverantwortliche/r:</b>	
<b>Klassifizierung der Aufgaben:</b>	pflichtige Selbstverwaltungsaufgabe ( <b>P</b> ) freiwillige Selbstverwaltungsaufgabe ( <b>F</b> )

### Produktbeschreibung:

- Aufgaben der Schulträgerschaft für Oberschule Brück (**P**)
- Co-Finanzierung Schulsozialarbeiter (**P**)
- Schulartübergreifende Aktionen und Veranstaltungen (**F**)

### Produktziel:

- Erhaltung des Schulstandortes als Ganztagschule
- Wirtschaftlicher Betrieb des Schulgebäudes

### Grundlagen:

- Brandenburgisches Schulgesetz
- Beschlüsse der SVV

### Zielgruppe:

- Schüler/innen, Eltern
- pädagogisches und nicht pädagogisches Personal

### Hinweise:

## Stadt Brück

<b>Produktbereich:</b>	<b>27</b>	<b>Kultur und Wissenschaft</b>
<b>Produktgruppe:</b>	<b>27</b>	<b>Bibliothek</b>
<b>Produkt:</b>	<b>272 00</b>	<b>Bibliothek</b>

<b>Produktverantwortliche/r:</b>	
<b>Klassifizierung der Aufgaben:</b>	freiwillige Selbstverwaltungsaufgabe (F)

### Produktbeschreibung:

- Bereitstellung und Unterhaltung der Räumlichkeiten, einschl. Ausstattung
- Anschaffung von Büchern und anderen Medienträgern
- Bereitstellung des Personals
- Zusammenarbeit mit überörtlichen Akteuren

### Produktziel:

- Erhaltung der Bibliothek als Informations- und Bildungsstätte,
- Sicherung als Kultur- und Freizeiteinrichtung
- Leserwerbung

### Grundlagen:

- Beschlüsse der SVV
- Benutzerordnung

### Zielgruppe:

- Schüler/innen
- Jugendliche
- Bürger/innen

### Hinweise:

## Stadt Brück

<b>Produktbereich:</b>	<b>28</b>	<b>Kultur und Wissenschaft</b>
<b>Produktgruppe:</b>	<b>281</b>	<b>Heimatspflege</b>
<b>Produkt:</b>	<b>281 00</b>	<b>Heimatspflege</b>

<b>Produktverantwortliche/r:</b>	
<b>Klassifizierung der Aufgaben:</b>	freiwillige Selbstverwaltungsaufgabe (F)

### Produktbeschreibung:

- Unterstützung und Förderung von Vereinen, Heimat-, Dorf- und Brauchtumsfesten
- Unterstützung von Vereinen, Interessengruppen, kulturellen Einrichtungen durch finanzielle Zuschüsse
- Unterstützung und Förderung der Herstellung von Chroniken

### Produktziel:

- Erhalt des Brauchtums
- Förderung des ehrenamtlichen Engagements
- Aufrechterhaltung des kulturellen Lebens und Förderung des Gemeinwohls der Bürger
- Publikation der Heimatgeschichte

### Grundlagen:

- Freiwillige Aufgabe
- Beschlüsse der Stadtverordnetenversammlung
- Daseinsvorsorge

### Zielgruppe:

- Vereine
- Interessengruppen
- Einwohner/ innen

### Hinweise:

## Stadt Brück

<b>Produktbereich:</b>	<b>31</b>	<b>soziale Hilfen</b>
<b>Produktgruppe:</b>	<b>315</b>	<b>soziale Einrichtungen</b>
<b>Produkt:</b>	<b>315 00</b>	<b>Mehrgenerationshaus</b>

<b>Produktverantwortliche/r:</b>	
<b>Klassifizierung der Aufgaben:</b>	freiwillige Selbstverwaltungsaufgabe (F)

### Produktbeschreibung:

- Bereitstellung und Unterhaltung des Mehrgenerationshauses
- Kooperation mit freien Trägern

### Produktziel:

- Sinnvolle und kreative Freizeitgestaltung der Zielgruppen
- kontinuierlicher Kontakt der Jugendklubleiterin zu den Kindern und Jugendlichen
- Hilfestellung in Problemsituationen für alle Bürger
- Zusammenarbeit mit und Unterstützung der Vereine

### Grundlagen:

- KJHG VIII. Sozialgesetzbuch §§ 1, 11 und 13
- Sozialgesetzbuch
- Beschlüsse der Stadtverordnetenversammlung

### Zielgruppe:

- Kinder und Jugendliche
- Familien / Senioren
- Interessengruppen und Vereine

### Hinweise:



## Stadt Brück

<b>Produktbereich:</b>	<b>36</b>	<b>Kinder, Jugend- und Familienhilfe</b>
<b>Produktgruppe:</b>	<b>361</b>	<b>Förderung von Kindern in Tageseinrichtungen und in Kindertagespflege</b>
<b>Produkt:</b>	<b>361 00</b>	<b>Tagespflege</b>

<b>Produktverantwortliche/r:</b>	
<b>Klassifizierung der Aufgaben:</b>	Pflichtaufgabe zur Erfüllung nach Weisung ( <b>W</b> )

### **Produktbeschreibung:**

- Finanzielle Ausgestaltung der Tagespflege
- Familienergänzende Betreuung und Pflege von Kindern bis zu 3 Jahren

### **Produktziel:**

- Absicherung individueller Kinderbetreuung

### **Grundlagen:**

- Beschlüsse der Stadtverordnetenversammlung
- Kindertagesstättengesetz -KitaG
- Kinder- und Jugendhilfegesetz -KJHG
- Satzungen, Verordnungen, Vorschriften
- SGB VIII
- Tagesbetreuungsausbaugesetz-TAG
- Tagespflegeeignungsverordnung-TagpflegEV

### **Zielgruppe:**

- Kinder, Eltern
- Tagespflegepersonen

### **Hinweise:**

## Stadt Brück

<b>Produktbereich:</b>	<b>36</b>	<b>Kinder, Jugend- und Familienhilfe</b>
<b>Produktgruppe:</b>	<b>365</b>	<b>Förderung von Kindern in Tageseinrichtungen und in Kindertagespflege</b>
<b>Produkt:</b>	<b>365 00</b>	<b>kommunale Tageseinrichtungen für Kinder</b>

<b>Produktverantwortliche/r:</b>	
<b>Klassifizierung der Aufgaben:</b>	Pflichtaufgabe zur Erfüllung nach Weisung ( <b>W</b> )

### **Produktbeschreibung:**

- Bereitstellung und Unterhaltung der Kindertagesstätten einschließlich Ausstattung
- Bereitstellung des pädagogischen und nichtpädagogischen Personals
- Bereitstellung von finanziellen Mitteln für Co-Finanzierung Eltern-Kind-Zentrums ( **F** )

### **Produktziel:**

- Erfüllung des Betreuungs-, Bildungs-, Erziehungs- und Versorgungsauftrages
- Gewährleistung des Qualitätsstandarts
- Betreibung des Eltern-Kind-Zentrum

### **Grundlagen:**

- SGB VIII
- Kindertagesstättengesetz (KitaG)
- Kinder- und Jugendhilfegesetz (KJHG),
- Satzungen, Verordnungen, Vorschriften
- Vertragliche Vereinbarungen mit dem Landkreis
- Beschlüsse der Stadtverordnetenversammlung

### **Zielgruppe:**

- Kinder, sonstige Erziehungsberechtigten, Personensorgeberechtigte
- pädagogisches und nichtpädagogisches Personal

### **Hinweise:**

## Stadt Brück

<b>Produktbereich:</b>	<b>36</b>	<b>Kinder, Jugend- und Familienhilfe</b>
<b>Produktgruppe:</b>	<b>365</b>	<b>Förderung von Kindern in Tageseinrichtungen und in Kindertagespflege</b>
<b>Produkt:</b>	<b>365 10</b>	<b>Tageseinrichtungen für Kinder anderer Träger</b>

<b>Produktverantwortliche/r:</b>	
<b>Klassifizierung der Aufgaben:</b>	Pflichtaufgabe zur Erfüllung nach Weisung (W)

### **Produktbeschreibung:**

- Finanzierung der Kita-umlage an andere Gemeinden

### **Produktziel:**

- Absicherung individueller Kinderbetreuung

### **Grundlagen:**

- Beschlüsse der Stadtverordnetenversammlung
- Kindertagesstättengesetz -KitaG
- Satzungen,
- SGB VIII

### **Zielgruppe:**

- Kinder, sonstige Erziehungsberechtigten, Personensorgeberechtigte

### **Hinweise:**

## Stadt Brück

<b>Produktbereich:</b>	<b>36</b>	<b>Kinder, Jugend- und Familienhilfe</b>
<b>Produktgruppe:</b>	<b>366</b>	<b>Einrichtungen der Jugendarbeit</b>
<b>Produkt:</b>	<b>366 00</b>	<b>Einrichtungen der Jugendarbeit</b>

<b>Produktverantwortliche/r:</b>	
<b>Klassifizierung der Aufgaben:</b>	freiwillige Selbstverwaltungsaufgabe (F)

### **Produktbeschreibung:**

- Bereitstellung und Unterhaltung der Jugendtreffs einschließlich Ausstattung
- Co-Finanzierung der Stelle der Jugendtreffleiterin

### **Produktziel:**

- Sinnvolle und kreative Freizeitgestaltung der Kinder und Jugendlichen
- kontinuierlicher Kontakt der Jugendtreffleiterin zu den Kindern und Jugendlichen
- Hilfestellung in Problemsituationen

### **Grundlagen:**

- KJHG VIII. Sozialgesetzbuch §§ 1, 11 und 13
- Vereinbarungen mit Landkreis
- Beschlüsse der Stadtverordnetenversammlung

### **Zielgruppe:**

- Kinder und Jugendliche

### **Hinweise:**

- der Jugendklub Neuendorf ist derzeit noch ein Verein

## Stadt Brück

<b>Produktbereich:</b>	<b>42</b>	<b>Sportförderung</b>
<b>Produktgruppe:</b>	<b>424</b>	<b>Sporthallen und Bäder</b>
<b>Produkt:</b>	<b>424 00</b>	<b>Sportstätten</b>

<b>Produktverantwortliche/r:</b>	
<b>Klassifizierung der Aufgaben:</b>	freiwillige Selbstverwaltungsaufgabe (F)

### **Produktbeschreibung:**

- Bereitstellung und Unterhaltung der Sporthallen und des Sportplatzes
- Bereitstellung von finanziellen Mitteln für Betreibung durch Dritte
- Unterstützung der Vereine zur Umsetzung förderfähiger Maßnahmen

### **Produktziel:**

- effektive Förderung des Schulsports
- Förderung des Vereinssports durch die Nutzung der Hallen/Plätze für verschiedene Sportarten,
- Bereitstellung für sonstige Nutzungen
- effiziente Bewirtschaftung der Sportstätten

### **Grundlagen:**

- Brandenburger Schulgesetz
- Satzungen und Verordnungen
- DIN Vorschriften
- Beschlüsse der Stadtverordnetenversammlung

### **Zielgruppe:**

- Schüler/innen
- Kinder-, Jugendsportvereine und gruppen
- Sport und Freizeitgruppen

### **Hinweise:**

## Stadt Brück

<b>Produktbereich:</b>	<b>42</b>	<b>Sportförderung</b>
<b>Produktgruppe:</b>	<b>424</b>	<b>Sporthallen und Bäder</b>
<b>Produkt:</b>	<b>424 01</b>	<b>Freibad</b>

<b>Produktverantwortliche/r:</b>	
<b>Klassifizierung der Aufgaben:</b>	freiwillige Selbstverwaltungsaufgabe (F)

### **Produktbeschreibung:**

- Bereitstellung und Unterhaltung des öffentlichen Naturbades als Betrieb gewerblicher Art
- Organisation von Veranstaltungen
- Bereitstellung des Fachpersonals

### **Produktziel:**

- Absicherung des Schulschwimmens
- Wirtschaftlicher Betrieb des Naturbades
- Freizeitgestaltung
- Förderung des Sports

### **Grundlagen:**

- Kommunalverfassung
- Gesetze und Verordnungen
- Beschlüsse der Stadtverordnetenversammlung
- Richtlinien

### **Zielgruppe:**

- Schüler/innen, Jugendliche, Bürger / innen
- Allgemeinheit

### **Hinweise:**

## Stadt Brück

<b>Produktbereich:</b>	<b>51</b>	<b>Räumliche Planung und Entwicklung</b>
<b>Produktgruppe:</b>	<b>511</b>	<b>Räumliche Planungs- und Entwicklungsmaßnahmen</b>
<b>Produkt:</b>	<b>511 00</b>	<b>Räumliche Planungs- und Entwicklungsmaßnahmen</b>

<b>Produktverantwortliche/r:</b>	
<b>Klassifizierung der Aufgaben:</b>	pflichtige Selbstverwaltungsaufgabe (P)

### **Produktbeschreibung:**

- Finanzielle Absicherung der Bauleitplanung nach BauGB
- Fachliche Planung durch beauftragte Dritte

### **Produktziel:**

- Geordnete nachhaltige städtebauliche Entwicklung
- Vorgabe gestalterische Kriterien

### **Grundlagen:**

- Beschlüsse Stadtverordnetenversammlung
- BauGB, BauNVO, LEP B-B

### **Zielgruppe:**

- Grundstückseigentümer und Grundstückseigentümerinnen

### **Hinweise:**

## Stadt Brück

<b>Produktbereich:</b>	<b>51</b>	<b>Räumliche Planung und Entwicklung</b>
<b>Produktgruppe:</b>	<b>511</b>	<b>Räumliche Planungs- und Entwicklungsmaßnahmen</b>
<b>Produkt:</b>	<b>511 01</b>	<b>Städtebauliche Sanierungsmaßnahme</b>

<b>Produktverantwortliche/r:</b>	
<b>Klassifizierung der Aufgaben:</b>	pflichtige Selbstverwaltungsaufgabe <b>(P)</b> Pflichtaufgabe zur Erfüllung nach Weisung <b>(W)</b>

### Produktbeschreibung:

- Bereitstellung Sanierungsmittel im Sanierungsgebiet gemäß Satzung nach § 142 BauGB
- Sanierungsbeauftragter

### Produktziel:

- Förderung des öffentlichen Raumes (Straße, Wege, Plätze und Gebäude) im Altstadtbereich **(W)**
- Geordnete städtebauliche Entwicklung **(P)**
- Erhalt von historischer Bausubstanz **(P)**
- Vorgabe gestalterische Kriterien **(P)**

### Grundlagen:

- Beschlüsse Gemeindevertretung
- BauGB, Denkmalschutzgesetz
- Richtlinie Stadterneuerung, Vorgaben Bund, Land und Landkreis
- Örtliche Bauvorschriften
- VOB, VOL, HOAI

### Zielgruppe:

- Grundstückseigentümer und Grundstückseigentümerinnen
- Sanierungsbeauftragter

### Hinweise:



## Stadt Brück

<b>Produktbereich:</b>	<b>52</b>	<b>Bauen und Wohnen</b>
<b>Produktgruppe:</b>	<b>522</b>	<b>Wohnbauförderung</b>
<b>Produkt:</b>	<b>522 00</b>	<b>Eigener Wohnungsbau</b>

<b>Produktverantwortliche/r:</b>	
<b>Klassifizierung der Aufgaben:</b>	freiwillige Selbstverwaltungsaufgabe (F)

### Produktbeschreibung:

- Bereitstellung, Unterhaltung und Vermietung v. eigenen Wohnbauten
  - F.-L.-Jahn-Str. 4-4c, 5-5c,6-6c
  - Str. d. Friedens 43-45a, 95
  - Thomas-Müntzer- Str. 3a-c
  - An d. Plane 3
  - Marktstr. 1 u. 3 im OT Neuendorf
- Bereitstellung, Unterhaltung und Vermietung v. Praxisräumen
  - Karl-Friedrich-Straße 1
- Verwaltung durch Dritte

### Produktziel:

- Bereitstellung von angemessenem Wohnraum für die Bevölkerung
- Bereitstellung von Praxisräumen für die Gesundheitsvorsorge
- 

### Grundlagen:

- Wohnungsbaugesetz
- Beschlüsse der Stadtverordnetenversammlung
- Hausverwaltervertrag

### Zielgruppe:

- Mieter, Wohnungssuchende
- Ärzte, Patienten

### Hinweise:

## Stadt Brück

<b>Produktbereich:</b>	<b>53</b>	<b>Ver- und Entsorgung</b>
<b>Produktgruppe:</b>	<b>531</b>	<b>Elektrizitätsversorgung</b>
<b>Produkt:</b>	<b>531 00</b>	<b>Elektrizitätsversorgung</b>

<b>Produktverantwortliche/r:</b>	
<b>Klassifizierung der Aufgaben:</b>	pflichtige Selbstverwaltungsaufgabe (P)

### **Produktbeschreibung:**

- Konzessionsabgaben
- Dividendenausschüttung

### **Produktziel:**

- Bereitstellung des öffentlichen Raumes für Leitungen und Anlagen der Versorger
- Vertretung der kommunalen Interessen

### **Grundlagen:**

- Wegenutzungsvertrag, Gesellschaftervertrag, Beschlüsse der Gemeindevertretung

### **Zielgruppe:**

- Versorger; Nutzer

### **Hinweise:**

## Stadt Brück

<b>Produktbereich:</b>	<b>53</b>	<b>Ver- und Entsorgung</b>
<b>Produktgruppe:</b>	<b>532</b>	<b>Gasversorgung</b>
<b>Produkt:</b>	<b>532 00</b>	<b>Gasversorgung</b>

<b>Produktverantwortliche/r:</b>	
<b>Klassifizierung der Aufgaben:</b>	pflichtige Selbstverwaltungsaufgabe (P)

### **Produktbeschreibung:**

- Konzessionsabgaben

### **Produktziel:**

- Bereitstellung des öffentlichen Raumes für Leitungen und Anlagen der Versorger
- Vertretung der kommunalen Interessen

### **Grundlagen:**

- Wegenutzungsvertrag, Beschlüsse der Gemeindevertretung

### **Zielgruppe:**

- Versorger; Nutzer

### **Hinweise:**

## Stadt Brück

<b>Produktbereich:</b>	<b>53</b>	<b>Ver- und Entsorgung</b>
<b>Produktgruppe:</b>	<b>534</b>	<b>Fernwärmeversorgung</b>
<b>Produkt:</b>	<b>534 00</b>	<b>Wärmeversorgung</b>

<b>Produktverantwortliche/r:</b>	
<b>Klassifizierung der Aufgaben:</b>	pflichtige Selbstverwaltungsaufgabe (P)

### **Produktbeschreibung:**

- Wärmeversorgung für kommunale Liegenschaften im Bereich Friedrich- Ludwig- Jahn- Straße

### **Produktziel:**

- Bereitstellung von Wärmeenergie für die kommunalen Gebäude
- wirtschaftlicher / umweltschonender Umgang mit Brennstoff

### **Grundlagen:**

- Kommunalverfassung

### **Zielgruppe:**

- Nutzer der Kita / Schulen / Turnhallen
- Bewohner der kommunalen Gebäude

### **Hinweise:**

## Stadt Brück

<b>Produktbereich:</b>	<b>53</b>	<b>Ver- und Entsorgung</b>
<b>Produktgruppe:</b>		
<b>Produkt:</b>	<b>539 00</b>	<b>DSL - Versorgung</b>

<b>Produktverantwortliche/r:</b>	
<b>Klassifizierung der Aufgaben:</b>	pflichtige Selbstverwaltungsaufgabe <b>(P)</b>

### Produktbeschreibung:

- Konzessionsabgaben
- Dividendenausschüttung

### Produktziel:

- Bereitstellung des öffentlichen Raumes für Leitungen und Anlagen der Versorger
- Vertretung der kommunalen Interessen

### Grundlagen:

- Wegenutzungsvertrag, Gesellschaftervertrag, Beschlüsse der Gemeindevertretung

### Zielgruppe:

- Versorger; Nutzer

### Hinweise:

## Stadt Brück

<b>Produktbereich:</b>	<b>54</b>	<b>Verkehrsflächen und Anlagen, ÖPNV</b>
<b>Produktgruppe:</b>	<b>541</b>	<b>Gemeindestraßen</b>
<b>Produkt:</b>	<b>541 00</b>	<b>Gemeindestraßen und Beleuchtung</b>

<b>Produktverantwortliche/r:</b>	
<b>Klassifizierung der Aufgaben:</b>	pflichtige Selbstverwaltungsaufgabe <b>(P)</b>

### Produktbeschreibung:

- Bereitstellung und Unterhaltung kommunaler Straßen, Wege, Plätze einschließlich aller Nebenanlagen (Beleuchtung, Begleitgrün, Schilder, Regenwasseranlagen)

### Produktziel:

- Schaffung und Erhaltung der Verkehrsinfrastruktur sowie Sicherung der Verkehrssicherungspflichten
- Analyse des Straßenzustandes sowie Festlegung von Prioritäten zu den erforderlichen Maßnahmen
- Rechtmäßige und ordnungsgemäße Finanzierung der BauGB - und KAG – Umlagen
- Schaffung und Erhalt des öffentlichen Straßenbegleitgrün

### Grundlagen:

- Brandenburgische Kommunalverfassung
- BauGB, KAG, VOB, HOAI, BbgStrG, BbgWG , BGB
- Verträge Dienstleistung Licht eon /edis
- Straßenbaubeitragssatzung, Erschließungsbeitragssatzung, Niederschlagswassersatzungen
- Beschlüsse, Richtlinien, Runderlasse
- Baumkataster der Gemeinde
- Ergebnisse der Baumschauen

### Zielgruppe:

- Grundstückseigentümer und Grundstückseigentümerinnen,
- Unternehmen

### Hinweise:

## Stadt Brück

<b>Produktbereich:</b>	<b>54</b>	<b>Verkehrsflächen und Anlagen, ÖPNV</b>
<b>Produktgruppe:</b>	<b>545</b>	<b>Straßenreinigung und Winterdienst</b>
<b>Produkt:</b>	<b>54500</b>	<b>Straßenreinigung und Winterdienst</b>

<b>Produktverantwortliche/r:</b>	
<b>Klassifizierung der Aufgaben:</b>	pflichtige Selbstverwaltungsaufgabe <b>(P)</b>

### Produktbeschreibung:

#### **Straßendienst**

- Manuelle und maschinelle Beseitigung von Schmutz, Abfall, Laub und Wildwuchs auf Fahrbahnen, anderen Verkehrsflächen, Wegen sowie auf öffentlichen Plätzen
- Beseitigung von Farbschmierereien und ungewünschten Plakatierungen
- Kontrolle der Durchführung des Straßenreinigungsdienstes

#### **Winterdienst**

- Manuelles und maschinelles Räumen und Streuen auf Fahrbahnen, Radwegen, Gehwegen, sowie öffentlichen Plätzen je nach Leistungsfähigkeit und finanziellen Mitteln der Stadt
- Abschluss und Überwachung von Winterdienstverträgen
- Kontrolle der Durchführung des Straßenwinterdienstes

### Produktziel:

- Gewährleistung eines sauberen Erscheinungsbildes und der Verkehrssicherung
- Aufrechterhaltung der Hygiene in der Stadt
- Schnelle Reaktion auf Bürgerbeschwerden und sonstigen Meldungen im Rahmen der Möglichkeiten
- Kostengünstige Organisation und Durchführung der Straßenreinigung und des Winterdienstes

### Grundlagen:

- Umsetzung der Beschlüsse der Stadtverordnetenversammlung
- Ordnungsbehördliche Verordnung, Straßenreinigungssatzung
- Kommunalverfassung

### Zielgruppe:

- Einwohner
- Verkehrsteilnehmer
- Unternehmen

### Hinweise:

## Stadt Brück

<b>Produktbereich:</b>	<b>54</b>	<b>Verkehrsflächen und –anlagen, ÖPNV</b>
<b>Produktgruppe:</b>	<b>548</b>	<b>Sonstiger Personen- und Güterverkehr</b>
<b>Produkt:</b>	<b>548 00</b>	<b>Verkehrunternehmen Gleisbetrieb</b>

<b>Produktverantwortliche/r:</b>	Bauamt
<b>Klassifizierung der Aufgaben:</b>	freiwillige Selbstverwaltungsaufgabe (F)

### Produktbeschreibung:

- Bereitstellung und Unterhaltung Anschlussgleis (**Betrieb gewerblicher Art**)

### Produktziel:

- Störungsfreier Betrieb des Anschlussgleises sowie seiner bautechnischen Anlagen

### Grundlagen:

- Niederschrift über die Ergebnisse der Bereisung der Hauptanschlussbahn  
Gewerbegebiet Brück / Linthe
- Notfallmanagement
- Anweisung zur Bedienung des Gleisanschlusses
- Allgemeines Eisenbahngesetz i. V. mit der Verordnung über die Staatliche Bahnaufsicht – Bahnaufsichts VO ( gültig laut 1. BbgRBG )
- Bau – u. Betriebsordnung ( BOP ) für Pioniereisenbahnen – Anweisung Nr.22
- Bestimmungen der Betriebsunfallvorschrift für Nichtbundeseigene Eisenbahnen (Buvo – NE)

### Zielgruppe:

- Kunden bzw. Zulieferer der Nebenanschießer : Fa. Hartmann, Rex Granit GmbH CoKG
- Instandhaltungskräfte des Bauhofes Brück
- andere Investitionseinheiten

### Hinweise:



## Stadt Brück

<b>Produktbereich:</b>	<b>55</b>	<b>Natur- und Landschaftspflege</b>
<b>Produktgruppe:</b>	<b>551</b>	<b>Öffentliches Grün/Landschaftsbau</b>
<b>Produkt:</b>	<b>551 00</b>	<b>Grünanlagen und öffentliche Spielplätze</b>

<b>Produktverantwortliche/r:</b>	
<b>Klassifizierung der Aufgaben:</b>	freiwillige Selbstverwaltungsaufgabe (F)

### **Produktbeschreibung:**

Bereitstellung und Unterhaltung von öffentlichen Grünflächen und Kinderspielplätzen

### **Produktziel:**

- Erhalt und Entwicklung des öffentlichen Grüns
- Erhalt der öffentlichen Spielplätze

### **Grundlagen:**

- Naturschutzgesetz und Landesbaumschutzverordnung
- Umsetzung der Beschlüsse der Stadtverordnetenversammlung
- Prüfprotokolle des TÜV
- Ergebnisse der Baumschauen

### **Zielgruppe:**

- Einwohner und Einwohnerinnen

### **Hinweise:**

## Stadt Brück

Produktbereich:	55	Natur- und Landschaftspflege
Produktgruppe:	552	öffentliche Gewässer / wasserbauliche Anlagen
Produkt:	552 00	Wasser- und Bodenverband

Produktverantwortliche/r:	
Klassifizierung der Aufgaben:	pflichtige Selbstverwaltungsaufgabe (P)

### Produktbeschreibung:

- Mitgliedschaft in dem Gewässerunterhaltungsverband „Nieplitz“ und Boden- und Wasserverband „Plane-Buckau“
- Teilnahme an Gewässerschauen
- Umlage der Beiträge

### Produktziel:

- Vertretung der städtischen Interessen
- Effiziente Umlage

### Grundlagen:

- Wasserhaushaltsgesetz; Brandenburgisches Wassergesetz; Satzung,

### Zielgruppe:

- Gewässerunterhaltungsverband
- Umlagepflichtige

### Hinweise:

## Stadt Brück

<b>Produktbereich:</b>	<b>55</b>	<b>Natur- und Landschaftspflege</b>
<b>Produktgruppe:</b>	<b>553</b>	<b>Friedhofs – und Bestattungswesen</b>
<b>Produkt:</b>	<b>553 00</b>	<b>Friedhöfe</b>

<b>Produktverantwortliche/r:</b>	
<b>Klassifizierung der Aufgaben:</b>	pflichtige Selbstverwaltungsaufgabe <b>(P)</b>

### Produktbeschreibung:

- Bereitstellung und Unterhaltung von Grabstätten für Erdbestattungen und Urnenbeisetzungen
- Bereitstellung und Unterhaltung von Trauerhallen und Friedhofsgrundstücke
- Einnahmen aus Gebührenerhebung

### Produktziel:

- Kulturgut „Friedhof“ für alle Einwohner der Stadt Brück erhalten und pflegen

### Grundlagen:

- Bestattungsgesetz, Friedhofssatzung, Friedhofsgebührensatzung
- Vertrag mit Ev. Kirchengemeinde Rottstock
- Dienstleistungsverträge

### Zielgruppe:

- Friedhofsbesucher und Inhaber von Grabnutzungsrechten

### Hinweise:

- Zusammenarbeit mit dem Bauamt / Bauhof bei allen Instandsetzungsmaßnahmen auf den Friedhofsgrundstücken und an den Trauerhallen
- OT Baitz - kommunale Trauerhalle am evangelischen Friedhof
- OT Neuendorf - kommunale Trauerhalle am evangelischen Friedhof
- Beel. Straße - kommunaler Friedhof und Trauerhalle
- Str. der Einheit - kommunale Friedhofsverwaltung des ev. Friedhofes Trauerhalle
- GT Gömnigk - kommunale Trauerhalle am evangelischen Friedhof
- GT Trebitz - Evangelischer Friedhof, ev. Trauerhalle im Turm

## Stadt Brück

<b>Produktbereich:</b>	<b>57</b>	<b>Wirtschaft und Tourismus</b>
<b>Produktgruppe:</b>	<b>573</b>	<b>Allgemeine Einrichtungen und Unternehmen</b>
<b>Produkt:</b>	<b>573 00</b>	<b>Gemeindehäuser</b>

<b>Produktverantwortliche/r:</b>	
<b>Klassifizierung der Aufgaben:</b>	freiwillige Selbstverwaltungsaufgabe (F)

### **Produktbeschreibung:**

- Bereitstellung und Unterhaltung des Gemeindehauses Baitz, einschließlich der Ausstattung

### **Produktziel:**

- Nutzung der Räumlichkeiten
- Förderung der dörflichen Gemeinschaft

### **Grundlagen:**

- Beschlüsse der Gemeindevertretung

### **Zielgruppe:**

- Gemeindeorgane, Bürger und Einwohner, Vereine

### **Hinweise:**

## Stadt Brück

<b>Produktbereich:</b>	<b>57</b>	<b>Wirtschaft und Tourismus</b>
<b>Produktgruppe:</b>	<b>573</b>	<b>Allgemeine Einrichtungen und Unternehmen</b>
<b>Produkt:</b>	<b>573 01</b>	<b>Märkte</b>

<b>Produktverantwortliche/r:</b>	
<b>Klassifizierung der Aufgaben:</b>	freiwillige Selbstverwaltungsaufgabe (F)

### **Produktbeschreibung:**

- Bereitstellung und Unterhaltung eines gemeindlichen Marktplatzes
- Bereitstellung und Abrechnung von Strom

### **Produktziel:**

- Förderung des Warenhandels
- Förderung des kulturellen Angebots für die Einwohner der Stadt

### **Grundlagen:**

- Gewerbeordnung, Reisegewerbeverwaltungsvorschrift, Vertragsrecht, u. a.
- Markt- und Gebührensatzung

### **Zielgruppe:**

- Einwohner/innen,
- Schausteller und Marktveranstalter, Markthändler

### **Hinweise:**

## Stadt Brück

<b>Produktbereich:</b>	<b>57</b>	<b>Wirtschaft und Tourismus</b>
<b>Produktgruppe:</b>	<b>575</b>	<b>Allgemeine Einrichtungen und Unternehmen</b>
<b>Produkt:</b>	<b>575 00</b>	<b>Tourismus</b>

<b>Produktverantwortliche/r:</b>	
<b>Klassifizierung der Aufgaben:</b>	freiwillige Selbstverwaltungsaufgabe (F)

### Produktbeschreibung:

- Mitgliedschaft im FVV Brück e.V.

### Produktziel:

- Förderung des Tourismus im Amtsgebiet und im Hohen Fläming
- Präsentation touristischer Attraktionen und Veranstaltungen
- intensivere Zusammenarbeit mit dem Tourismusverband Fläming e.V.

### Grundlagen:

- Beschlüsse der Gemeindevertretung

### Zielgruppe:

- Bürger und Einwohner des Amtsbereiches, Gemeindevertretungen, Amtsausschuss
- Touristen und Gäste
- Vereine

### Hinweise:

## Stadt Brück

<b>Produktbereich:</b>	<b>61</b>	<b>Allgemeine Finanzwirtschaft</b>
<b>Produktgruppe:</b>	<b>611</b>	<b>Steuern, allgemeine Zuweisungen, allgemeine Umlagen</b>
<b>Produkt:</b>	<b>611 00</b>	<b>allgemeine Zuweisungen und Umlagen, steuerähnliche Einnahmen</b>

<b>Produktverantwortliche/r:</b>	
<b>Klassifizierung der Aufgaben:</b>	pflichtige Selbstverwaltungsaufgabe (P)

### Produktbeschreibung:

- Steuereinnahmen aus Realsteuern, Hundesteuer
- Gemeindeanteil an der Einkommenssteuer, Umsatzsteuer
- Schlüsselzuweisungen, sonstige allgemeine Zuweisungen
- Anteil der Gewerbesteuerumlage
- Amts- und Kreisumlage

### Produktziel:

- Einnahmebeschaffung zur allgemeinen Deckung der gemeindlichen Aufwendungen
- Deckung des Finanzbedarfes umlagefinanzierter Körperschaften

### Grundlagen:

- Grundsteuergesetz, Satzungen, Gewerbesteuergesetz, Abgabenordnung, Kommunalabgabengesetz, FAG

### Zielgruppe:

- Steuer- und Umlagepflichtige
- Bürger und Einwohner der Stadt Brück

### Hinweise:

## Stadt Brück

<b>Produktbereich:</b>	<b>61</b>	<b>Allgemeine Finanzwirtschaft</b>
<b>Produktgruppe:</b>	<b>612</b>	<b>sonstige allgemeine Finanzwirtschaft</b>
<b>Produkt:</b>	<b>612 00</b>	<b>sonstige allgemeine Finanzwirtschaft</b>

<b>Produktverantwortliche/r:</b>	
<b>Klassifizierung der Aufgaben:</b>	pflichtige Selbstverwaltungsaufgabe ( <b>P</b> )

### Produktbeschreibung:

- Aufwendungen für Kredite und Schuldendienst
- Zinserträge, soweit nicht anderen Produkten zuzuordnen

### Produktziel:

- Sicherstellen einer geordneten Finanzwirtschaft
- Finanzierung von Investitionen

### Grundlagen:

- Brandenburgische Kommunalverfassung, Kreditverträge, Abgabenordnung, Kostenordnung zum Verwaltungsvollstreckungsgesetz, BGB, Beschlüsse der Gemeindevertretung

### Zielgruppe:

- Kreditinstitute

### Hinweise:



**Übersicht über die Ergebnisentwicklung**  
**Haushaltsjahr 2024**  
**- in EUR -**

	Ergebnis 2022	Ansatz 2023	Ansatz 2024	Planung 2025	Planung 2026	Planung 2027
	1	2	3	4	5	6
<b>ordentliches Ergebnis gemäß Ergebnishaushalt/-rechnung</b>	<b>454.182</b>	<b>-1.446.100</b>	<b>-1.339.800</b>	<b>-671.300</b>	<b>-888.400</b>	<b>-700.900</b>
+ Fehlbeträge aus Vorjahren	0	0	0	0	0	0
<b>= ordentliches Ergebnis unter Berücksichti- gung von Fehlbeträgen aus Vorjahren</b>	<b>454.182</b>	<b>-1.446.100</b>	<b>-1.339.800</b>	<b>-671.300</b>	<b>-888.400</b>	<b>-700.900</b>
+ Entnahme aus Rücklage Überschüsse des ordentlichen Ergebnisses aus Vorjahren	0	1.446.100	1.339.800	671.300	888.400	700.900
+ Überschüsse des außerordentlichen Ergebnis- ses des laufenden Jahres	318.219	0	0	0	0	0
+ Entnahme aus Rücklage Überschüsse des außerordentlichen Ergebnisses aus Vorjahren	0	0	0	0	0	0
<b>= ordentliches Jahresergebnis nach Heranzie- hung von Ersatzdeckungsmitteln gem. § 26 Abs. 2 und 3 KomHKV</b>	<b>454.182</b>	<b>0</b>	<b>0</b>	<b>0</b>	<b>0</b>	<b>0</b>
<b>Zuführung an Rücklage aus Überschüssen des ordentlichen Ergebnisses gem. § 26 Abs. 1 KomHKV</b>	<b>454.182</b>	<b>0</b>	<b>0</b>	<b>0</b>	<b>0</b>	<b>0</b>
<b>außerordentliches Ergebnis gemäß Ergebnishaushalt/-rechnung</b>	<b>318.219</b>	<b>0</b>	<b>0</b>	<b>0</b>	<b>0</b>	<b>0</b>
+ Fehlbeträge aus Vorjahren	0	0	0	0	0	0
<b>= außerordentliches Ergebnis unter Berück- sichtigung von Fehlbeträgen aus Vorjahren</b>	<b>318.219</b>	<b>0</b>	<b>0</b>	<b>0</b>	<b>0</b>	<b>0</b>
- Überschussverwendung zum Ausgleich des ordentlichen Ergebnisses	0	0	0	0	0	0
+ Entnahme aus Rücklage aus Überschüssen des außerordentlichen Ergebnisses aus Vorjahren	0	0	0	0	0	0
<b>= außerordentliches Jahresergebnis nach Verwendung als/Heranziehung von Ersatzdeckungsmitteln gem. § 26 Abs. 3, 5 und 6 KomHKV</b>	<b>318.219</b>	<b>0</b>	<b>0</b>	<b>0</b>	<b>0</b>	<b>0</b>
<b>Zuführung an Rücklage aus Überschüssen des außerordentlichen Ergebnisses</b>	<b>318.219</b>	<b>0</b>	<b>0</b>	<b>0</b>	<b>0</b>	<b>0</b>
<b>Stand der Rücklage aus Überschüssen des ordentlichen Ergebnisses</b>	<b>6.278.055</b>	<b>4.831.955</b>	<b>3.492.155</b>	<b>2.820.855</b>	<b>1.932.455</b>	<b>1.231.555</b>
<b>Stand der Rücklage aus Überschüssen des außerordentlichen Ergebnisses</b>	<b>847.093</b>	<b>847.093</b>	<b>847.093</b>	<b>847.093</b>	<b>847.093</b>	<b>847.093</b>

**Übersicht über die aus Verpflichtungsermächtigungen voraussichtlich  
fällig werdenden Auszahlungen  
Haushaltsjahr 2024  
-in TEUR-**

Verpflichtungsermächtigungen	voraussichtlich fällige Auszahlungen				
	2024	2025	2026	2027	
	1	2	3	4	
2020	0,0	-	-	-	
2021	0,0	0,0	-	-	
2022	0,0	0,0	0,0	-	
2023	910,5	0,0	0,0	0,0	
2024		450,0	0,0	0,0	
<b>Gesamtsumme Verpflichtungsermächtigungen:</b>	<b>910,5</b>	<b>450,0</b>	<b>0,0</b>	<b>0,0</b>	
<b>Nachrichtlich:</b> Im mittelfristigen Finanzplanungszeitraum vorgesehene Kreditaufnahmen für Investitionen (ohne Umschuldungskredite)	0,0	0,0	1.100,0	0,0	

**Verbindlichkeitsübersicht**  
**Haushaltsjahr 2024**  
**- in TEUR-**

Stadt Brück

Art der Verbindlichkeiten	Stand zum 31.12.2022	Stand zum 31.12.2023	mit einer Restlaufzeit von			voraussichtlicher Stand zum 31.12.2024
	1	2	bis zu einem Jahr 3	einem bis zu fünf Jahren 4	mehr als fünf Jahren 5	
Anleihen	0	0	0	0	0	0
Verbindlichkeiten aus Krediten für Investitionen und Investitionsförderungsmaßnahmen	7.224	6.827	412	1.383	5.032	6.415
Verbindlichkeiten aus der Aufnahme von Kassenkrediten	0	0	0	0	0	0
Verbindlichkeiten aus Rechtsgeschäften, die Kreditaufnahmen wirtschaftlich gleichkommen	0	0	0	0	0	0
erhaltene Anzahlungen	0	0	0	0	0	0
Verbindlichkeiten aus Lieferungen und Leistungen	259	91	81	10	0	10
Verbindlichkeiten aus Transferleistungen	82	166	166	0	0	0
Verbindlichkeiten gegenüber Sondervermögen	0	0	0	0	0	0
Verbindlichkeiten gegenüber verbundenen Unternehmen	0	0	0	0	0	0
Verbindlichkeiten gegenüber Zweckverbänden	0	0	0	0	0	0
Verbindlichkeiten gegenüber sonstigen Beteiligungen	0	0	0	0	0	0
sonstige Verbindlichkeiten	88	110	110	0	0	0
<b>Gesamtsumme Verbindlichkeiten:</b>	<b>7.653</b>	<b>7.194</b>	<b>769</b>	<b>1.393</b>	<b>5.032</b>	<b>6.425</b>

**Rücklagen- und Rückstellungsübersicht**  
**Haushaltsjahr 2024**  
**-in TEUR-**

Rücklagenarten	Stand zum 31.12.2022	Voraussichtl. Stand zum 31.12.2023	Zuführungen in 2024	Inanspruch- nahme in 2024	Voraussichtl. Stand zum 31.12.2024
	1	2	3	4	5
Rücklage aus Überschüssen des ordentlichen Ergebnisses	6.278,1	4.831,9	0,0	-1.339,8	3.492,1
Rücklage aus Überschüssen des außerordentlichen Ergebnisses	847,1	847,1	0,0	0,0	847,1
<b>Gesamtsumme Überschussrücklage:</b>	<b>7.125,2</b>	<b>5.679,0</b>	<b>0,0</b>	<b>-1.339,8</b>	<b>4.339,2</b>
<b>Sonderrücklagen</b>	<b>0,0</b>	<b>0,0</b>	<b>0,0</b>	<b>0,0</b>	<b>0,0</b>
davon aus nicht verwendeten investiven Schlüsselzuweisungen	0,0	0,0	0,0	0,0	0,0
davon aus der ehemaligen kameralen allgemeinen Rücklage	0,0	0,0	0,0	0,0	0,0
<b>Gesamtsumme Rücklagen</b>	<b>7.125,2</b>	<b>5.679,0</b>	<b>0,0</b>	<b>-1.339,8</b>	<b>4.339,2</b>

Rückstellungsarten	Stand zum 31.12.2022	Voraussichtl. Stand zum 31.12.2023	Zuführungen in 2024	Inanspruch- nahme in 2024	Auflösung in 2024	Voraussichtl. Stand zum 31.12.2024
	1	2	3	4	5	6
<b>Rückstellungen für Pensionen und ähnliche Verpflichtungen</b>	<b>0,0</b>	<b>0,0</b>	<b>0,0</b>	<b>0,0</b>	<b>0,0</b>	<b>0,0</b>
davon Pensionsrückstellungen	0,0	0,0	0,0	0,0	0,0	0,0
davon Beihilferückstellungen	0,0	0,0	0,0	0,0	0,0	0,0
davon Altersteilzeitrückstellungen	0,0	0,0	0,0	0,0	0,0	0,0
<b>Rückstellung für unterlassene Instandhaltung</b>	<b>0,0</b>	<b>0,0</b>	<b>0,0</b>	<b>0,0</b>	<b>0,0</b>	<b>0,0</b>
<b>Rückstellungen für die Rekultivierung und Nachsorge von Abfalldeponien</b>	<b>0,0</b>	<b>0,0</b>	<b>0,0</b>	<b>0,0</b>	<b>0,0</b>	<b>0,0</b>
<b>Rückstellungen für die Sanierung von Altlasten</b>						
<b>sonstige Rückstellungen</b>	<b>805,6</b>	<b>805,6</b>	<b>0,0</b>	<b>0,0</b>	<b>0,0</b>	<b>805,6</b>
davon Rückstellungen für ungewisse Verbindlichkeiten im Rahmen des Finanzausgleichs und von Steuerschuldverhältnissen	0,0	0,0	0,0	0,0	0,0	0,0
davon Rückstellungen für drohende Verpflichtungen	0,0	0,0	0,0	0,0	0,0	0,0
aus Bürgschaften	0,0	0,0	0,0	0,0	0,0	0,0
aus Gewährleistungen	0,0	0,0	0,0	0,0	0,0	0,0
aus anhängigen Gerichtsverfahren	0,0	0,0	0,0	0,0	0,0	0,0
aus schwebenden Geschäften	794,6	794,6	0,0	0,0	0,0	794,6
sonstige	11,0	11,0	0,0	0,0	0,0	11,0
<b>Gesamtsumme Rückstellungen</b>	<b>805,6</b>	<b>805,6</b>	<b>0,0</b>	<b>0,0</b>	<b>0,0</b>	<b>805,6</b>

**Übersicht über Sonderposten und Erträge aus der Auflösung von Sonderposten**  
**Haushaltsjahr 2024**  
**- in TEUR -**

Sonderposten	Voraussichtlicher Stand um 31.12.2022	Voraussichtlicher Stand zum 31.12.2023	Erträge aus der Auflösung von Sonderposten			
			Ansatz 2024	Planung 2025	Planung 2026	Planung 2027
	1	2	3	4	5	6
Sonderposten aus Zuwendungen für Investitionen und Investitionsförderungsmaßnahmen	9.357,7	10.236,3	543,6	565,3	570,3	570,3
Sonderposten aus investiven Schlüsselzuweisungen	262,1	339,6	64,4	51,3	39,6	26,1
Sonderposten aus Beiträgen und Baukostenzuschüssen	1.738,9	2.117,4	91,5	91,5	91,5	91,5
<b>Gesamtsumme:</b>	<b>11.358,7</b>	<b>12.693,3</b>	<b>699,5</b>	<b>708,1</b>	<b>701,4</b>	<b>687,9</b>

**Übersicht über Erträge und Aufwendungen aus allgemeinen Umlagen und Sozialleistungen**  
**Haushaltsjahr 2024**  
**-in TEUR-**

	Ergebnis 2022	Ansatz 2023	Ansatz 2024	Planung 2025	Planung 2026	Planung 2027
	1	2	3	4	5	6
Erträge aus allgemeinen Umlagen	0,0	0,0	0,0	0,0	0,0	0,0
Aufwendungen für allgemeinen Umlagen	3.533,4	3.886,6	4.166,1	4.350,0	4.290,5	4.293,0
davon für Amtsumlage	1.440,3	1.555,6	1.691,1	1.781,9	1.757,5	1.758,0
davon für Zweckverbandsumlagen	0,0	0,0	0,0	0,0	0,0	0,0
davon für Kreisumlage	2.093,2	2.331,0	2.475,0	2.568,1	2.533,0	2.535,0
<b>Saldo der Umlagen:</b>	<b>-3.533,4</b>	<b>-3.886,6</b>	<b>-4.166,1</b>	<b>-4.350,0</b>	<b>-4.290,5</b>	<b>-4.293,0</b>
Erträge aus dem Ersatz für soziale Leistungen	9,1	16,0	0,0	0,0	0,0	0,0
Aufwendungen für Sozialtransferleistungen	38,6	100,0	0,0	0,0	0,0	0,0
<b>Saldo Sozialleistungen:</b>	<b>-29,6</b>	<b>-84,0</b>	<b>0,0</b>	<b>0,0</b>	<b>0,0</b>	<b>0,0</b>

**Stellenplanübersicht 2024**  
**Stadt Brück**

Datum: 12.10.2023

**Stellenübersicht zum 01.01.2024**

**1. Wahlbeamte**

Wahlbeamte und Laufbahngruppen	Besoldungsgruppe	Stellen im Haushaltsjahr 2024 (in VZE)	Stellen im Vorjahr 2023		Erläuterungen
			in VZE	Zahl der tatsächlich besetzten Stellen am 30.06. des Vorjahres	
- freibleibend -					

**2. tariflich Beschäftigte**

Entgeltgruppe	Stellen im Haushaltsjahr 2024 (in VZE)	Stellen im Vorjahr 2023		Erläuterungen
		in VZE	Zahl der tatsächlich besetzten Stellen am 30.06. des Vorjahres	
15 bis 07		- freibleibend -		
06	3,820	3,820	3,820	
05	5,000	5,000	5,000	
04		- freibleibend -		
03	3,462	3,462	3,077	
02		- freibleibend -		
S18	0,923	0,923	0,821	
S17	0,923	0,923	0,821	
S16		- freibleibend -		
S15	0,897	0,897	0,821	
S14		- freibleibend -		
S13	0,897	0,897	0,795	
S12 bis S11b		- freibleibend -		

S09	1,820	1,820	0,821	
S08a	22,659	22,659	16,903	
S04 bis S03	- freibleibend -			
S02	0,769	0,769	0,769	

### 3. sonstige Beschäftigte

Entgeltgruppe	Stellen im Haushaltsjahr 2024 (in VZE)	Stellen im Vorjahr 2023		Erläuterungen
		in VZE	Zahl der tatsächlich besetzten Stellen am 30.06. des Vorjahres	
A) Geringfügig Beschäftigte				
- freibleibend -				
B) Auszubildende				
S04	1,539	1,539	1,539	

<b>gesamt</b>	<b>42,709</b>	<b>42,709</b>	<b>35,187</b>
---------------	---------------	---------------	---------------